

# รายงานประจำปี



กองบริการการศึกษา 2566



ที่ตั้ง

ชั้นที่ 1  
อาคารเฉลิมพระเกียรติ 72 พรรษา  
บรมราชินีนาถ  
มหาวิทยาลัยนเรศวร  
ต.ท่าโพธิ์ อ.เมือง  
จ.พิษณุโลก 65000

PHONE: 055-968-303

FAX: 055-968-321

WEBSITE: [WWW.ACAD.NU.AC.TH](http://WWW.ACAD.NU.AC.TH)

## คำนำ

กองบริการการศึกษา มหาวิทยาลัยนเรศวร ได้ดำเนินการจัดทำรายงานประจำปี กองบริการการศึกษา ประจำปีงบประมาณ 2566 ฉบับนี้ ขึ้น เพื่อรายงานผลการปฏิบัติงานตั้งแต่ ช่วงเดือน ตุลาคม 2565 – กันยายน 2566 ซึ่งประกอบด้วยเนื้อหา 4 ส่วน คือ

1. ข้อมูลพื้นฐานและสถานภาพปัจจุบันขององค์กร
2. งบประมาณการเงิน พัสดุ และงานสารบรรณ
3. รายงานผลปฏิบัติงานตามภารกิจ 3 ด้านของกองบริการการศึกษา
4. ผลการดำเนินงานตามโครงการ/กิจกรรมตามแผนปฏิบัติการประจำปี 2566

คณะผู้จัดทำ หวังเป็นอย่างยิ่งว่าข้อมูลต่าง ๆ ในรายงานฉบับนี้จะเป็นประโยชน์ ในการดำเนินงานเพื่อพัฒนามหาวิทยาลัยต่อไป

กองบริการการศึกษา  
ธันวาคม 2566



## สารบัญ

	หน้า
● ข้อมูลพื้นฐานและสถานภาพปัจจุบัน	1
● โครงสร้างองค์กร / โครงสร้างการบริหารงาน	4
● รายงานด้านบุคลากรกองบริการการศึกษา	7
● รายงานสรุปด้านการเงิน งบประมาณ และพัสดุ ปีงบประมาณ 2566	9
● รายงานสรุปงานสารบรรณ ปีงบประมาณ 2566	16
● รายงานสรุปการดำเนินงานตามภารกิจหลัก ปีงบประมาณ 2566 (ตุลาคม 2565 – กันยายน 2566)	18
★ ภารกิจการสนับสนุนด้านการให้บริการทางการศึกษา	18
★ ภารกิจการสนับสนุนด้านมาตรฐานทางวิชาการ	20
★ ภารกิจการสนับสนุนการให้บริการวิชาการแก่สังคม	24
● ภาคผนวก	
<b>เอกสารประกอบภารกิจที่ 1.1</b> จำนวนรับเข้าศึกษา ระดับปริญญาตรี ปีการศึกษา 2566	26
<b>เอกสารประกอบภารกิจที่ 1.2</b> สถิติการให้บริการระบบลงทะเบียนนิสิตออนไลน์ ปีการศึกษา 2565 – 2566	36
<b>เอกสารประกอบภารกิจที่ 1.3</b> สถิติการให้บริการด้านงานทะเบียนนิสิตและประมวลผล ปีงบประมาณ 2566	38
<b>เอกสารประกอบภารกิจที่ 1.4</b> สรุปจำนวนผู้สำเร็จการศึกษาทุกระดับ ปีการศึกษา 2565	43
<b>เอกสารประกอบภารกิจที่ 1.5</b> การทำวิจัยสถาบันของบุคลากร ปีการศึกษา 2565	62
<b>เอกสารประกอบภารกิจที่ 1.6</b> สรุปจำนวนรับนิสิตเข้าศึกษา ระดับปริญญาตรี ปีการศึกษา 2566	66
<b>เอกสารประกอบภารกิจที่ 1.7</b> สถิติการให้บริการระบบประเมินการสอนและสิ่งสนับสนุนการเรียนรู้ออนไลน์ ประจำปีการศึกษา 2565 – 2566	70
<b>เอกสารประกอบภารกิจที่ 1.8</b> สถิติการให้บริการระบบประเมินอาจารย์ที่ปรึกษาออนไลน์ ประจำปีการศึกษา 2565-2566	73
<b>เอกสารประกอบภารกิจที่ 1.9</b> สถิติการการจัดส่งเอกสารเพื่อแจ้งข้อมูลข่าวสารงานทะเบียนนิสิตฯ ประจำปี งบประมาณ 2566	76

## สารบัญ (ต่อ)

	หน้า
<b>เอกสารประกอบภารกิจที่ 1.10</b>	
สรุปผลการดำเนินงานด้านกองทุนเงินให้กู้ยืมเพื่อการศึกษา (กยศ./กรอ.) ปีการศึกษา 2565	77
<b>เอกสารประกอบภารกิจที่ 1.11</b>	
การบริหารจัดการรายวิชาศึกษาทั่วไป	85
<b>เอกสารประกอบภารกิจที่ 2.1</b>	
การพัฒนาหลักสูตรของมหาวิทยาลัยนเรศวร ปีการศึกษา 2566	101
<b>เอกสารประกอบภารกิจที่ 2.2</b>	
รายละเอียดการใช้ห้องเรียน อาคารเฉลิมพระเกียรติฯ อาคารปราบไตรจักร และอาคารปราบไตรจักร 2 ภาคเรียนต้น ปีการศึกษา 2565	104
<b>เอกสารประกอบภารกิจที่ 3.2</b>	
สรุปจำนวนผู้เข้าสอบ A-Level, TGAT-TPAT ปีการศึกษา 2564 ปีการศึกษา 2566 ณ สนามสอบมหาวิทยาลัยนเรศวร	106
<b>เอกสารประกอบภารกิจที่ 3.3</b>	
สถิติการให้บริการตรวจกระดาษคำตอบด้วยเครื่องอ่านสัญลักษณ์ด้วยแสง แก่หน่วยงานภายในมหาวิทยาลัยนเรศวร ปีการศึกษา 2565	115
<b>เอกสารประกอบภารกิจที่ 3.4</b>	
สถิติการให้บริการข้อมูลสารสนเทศแก่หน่วยงานต่าง ๆ ที่ขอความอนุเคราะห์ ปีการศึกษา 2565	116
● ผลการดำเนินงานตามโครงการ/กิจกรรม ตามแผนปฏิบัติการ ประจำปีงบประมาณ 2566	118

# รายงานประจำปี ปีงบประมาณ 2566

กองบริการการศึกษา มหาวิทยาลัยนเรศวร  
(ระหว่างเดือนตุลาคม 2565 – กันยายน 2566)

## 1. ข้อมูลพื้นฐานและสถานภาพปัจจุบัน

✧ ชื่อหน่วยงาน : กองบริการการศึกษา สำนักงานอธิการบดี มหาวิทยาลัยนเรศวร

✧ ที่ตั้ง : ชั้นที่ 1 อาคารเฉลิมพระเกียรติ 72 พรรษา บรมราชินีนาถ  
มหาวิทยาลัยนเรศวร เลขที่ 99 หมู่ 9 ตำบลท่าโพธิ์ อำเภอเมือง  
จังหวัดพิษณุโลก 65000 โทร. 055-968303  
[www.acad.nu.ac.th](http://www.acad.nu.ac.th)

### 1.1 ประวัติความเป็นมาโดยย่อ

ความเป็นมาเกี่ยวกับการตั้งมหาวิทยาลัยในจังหวัดพิษณุโลก จนเป็นมหาวิทยาลัยนเรศวรทุกวันนี้ มีสภาพสืบเนื่องกันมาตั้งแต่ พ.ศ.2511 - พ.ศ.2549 โดยเริ่มจากการเป็นวิทยาลัยวิชาการศึกษาพิษณุโลก เมื่อวันที่ 25 มกราคม 2510 สำนักงานรองอธิการบดีในขณะนั้น จะแบ่งการปฏิบัติงานภายในออกเป็น งานสารบรรณ งานวิชาการ งานกิจการนิสิต งานศิลปวัฒนธรรม ต่อมาวิทยาลัยวิชาการศึกษาได้รับการยกฐานะขึ้นเป็นมหาวิทยาลัยศรีนครินทรวิโรฒ เมื่อวันที่ 28 มิถุนายน 2517 โดยมี 8 วิทยาเขตคือ ประสานมิตร ปทุมวัน บางเขน พลศึกษา บางแสน พิษณุโลก มหาสารคาม สงขลา โดยมีวิทยาเขตประสานมิตรเป็นศูนย์กลางการบริหารของมหาวิทยาลัย สำนักงานรองอธิการบดี จะแบ่งการปฏิบัติงานภายในซึ่งเรียกกองบริการการศึกษาในขณะนั้นว่า ฝ่ายวิชาการ ต่อจากนั้น ในวันที่ 29 กรกฎาคม 2533 มหาวิทยาลัยศรีนครินทรวิโรฒ วิทยาเขตพิษณุโลก ได้รับการยกวิทยฐานะเป็นมหาวิทยาลัยเอกเทศ โดยพระบาทสมเด็จพระเจ้าอยู่หัวภูมิพลอดุลยเดช ทรงพระกรุณาโปรดเกล้าฯ พระราชทานนาม “มหาวิทยาลัยนเรศวร” เมื่อวันที่ 7 ตุลาคม พ.ศ.2532 นับเป็นการพัฒนา มหาวิทยาลัยในจังหวัดพิษณุโลก จากการเป็นวิทยาลัยวิชาการศึกษา 7 ปี มศว. พิษณุโลก 16 ปี กองบริการการศึกษา ได้รับการจัดตั้งขึ้นเป็นหน่วยงานที่เรียกว่า กอง ตามพระราชบัญญัติแบ่งส่วนราชการซึ่งประกาศในราชกิจจานุเบกษา ฉบับที่ 108 เล่มที่ 23 วันที่ 23 สิงหาคม 2534 สำนักงานอธิการบดีแบ่งการบริหารภายในออกเป็น 4 กอง คือ กองกลาง กองแผนงาน กองบริการการศึกษา และกองกิจการนิสิต

## 1.2 วิสัยทัศน์ พันธกิจและนโยบายการบริหาร

### ✧ วิสัยทัศน์ (Vision)

เป็นองค์กรให้บริการการศึกษาที่มีคุณภาพเป็นเลิศ มุ่งสนับสนุนการจัดการศึกษาที่มีประสิทธิภาพของมหาวิทยาลัยนเรศวร

### ✧ พันธกิจ (Mission)

กองบริการการศึกษาเป็นหน่วยงานที่สนับสนุนการให้บริการทางการศึกษาและวิชาการของมหาวิทยาลัยนเรศวร ซึ่งประกอบด้วย

#### 1. สนับสนุนการให้บริการทางการศึกษา

ดำเนินการรับสมัครคัดเลือกบุคคลเข้าศึกษาในมหาวิทยาลัย ให้บริการระบบทะเบียนนิสิตและประมวลผลทางการศึกษา ตั้งแต่แรกเข้าจนสำเร็จการศึกษาทุกระดับ อำนวยความสะดวกการใช้ห้องเรียน และพื้นที่ใช้สอยอื่น ๆ เพื่อการจัดการเรียนการสอน จัดการหลักสูตรและการเรียนการสอนวิชาศึกษาทั่วไป ตลอดจนการให้บริการงานทุนกู้ยืมเพื่อการศึกษา

#### 2. สนับสนุนมาตรฐานทางวิชาการ

ดำเนินการตรวจสอบ ควบคุมหลักสูตรของมหาวิทยาลัยนเรศวรให้เป็นไปตามมาตรฐานการอุดมศึกษาและเกณฑ์มาตรฐานที่เกี่ยวข้อง/กรอบมาตรฐานคุณวุฒิระดับอุดมศึกษาแห่งชาติ (TQF) รวมทั้งส่งเสริมการจัดกิจกรรมวิชาการเพื่อพัฒนาการจัดการเรียนการสอนของมหาวิทยาลัย

#### 3. สนับสนุนการให้บริการทางวิชาการแก่สังคม

เป็นศูนย์สอบให้กับสมาคมที่ประชุมอธิการบดีแห่งประเทศไทย (ทปอ.) และหน่วยงานอื่นๆ ตลอดจนการประสานงานสนับสนุนโครงการบริการวิชาการต่างๆ ตามที่ได้รับมอบหมายจากมหาวิทยาลัย

### ✧ นโยบายการบริหาร (วัตถุประสงค์)

#### 1. เป็นหน่วยงานการคัดเลือกบุคคลเข้าศึกษาในมหาวิทยาลัย

#### 2. เป็นหน่วยงานให้บริการรับลงทะเบียน ตรวจสอบผลการเรียน การแจ้งข้อมูลข่าวสารและ

กิจกรรมทางด้านบริการการศึกษา โดยผ่านเครือข่ายระบบเทคโนโลยีสารสนเทศ

#### 3. เป็นแหล่งข้อมูลทุกหลักสูตรของมหาวิทยาลัย

#### 4. เป็นหน่วยงานในการสนับสนุนการจัดกิจกรรมวิชาการเพื่อพัฒนาการจัดการเรียนการสอนของ

มหาวิทยาลัย

#### 5. เป็นแหล่งข้อมูล สถิติ ทางการศึกษาของนิสิตมหาวิทยาลัยนเรศวรทุกคน

#### 6. เป็นศูนย์สอบของสมาคมที่ประชุมอธิการบดีแห่งประเทศไทย (ทปอ.) และหน่วยงานอื่น ๆ

### 1.3 โครงสร้างองค์กร / โครงสร้างการบริหารงาน

---

ปัจจุบัน กองบริการการศึกษา แบ่งโครงสร้างการบริหารงานออกเป็น 5 งาน คือ งานทะเบียนนิสิตและประมวลผล งานพัฒนาหลักสูตร งานส่งเสริมการจัดการศึกษา งานจัดการวิชาศึกษาทั่วไป และงานอำนวยการ ตามมติ คณะกรรมการบริหารมหาวิทยาลัย คราวประชุมครั้งที่ 281 (2/2564) เมื่อวันที่ 28 กุมภาพันธ์ 2564 และคำสั่งมหาวิทยาลัยนเรศวร ที่ 1729/2564 ลงวันที่ 23 มีนาคม 2564 โดยที่เห็นสมควรปรับเปลี่ยนโครงสร้างหน่วยงาน ภายใต้งค์ดัดสำนักงานอธิการบดี จึงให้จัดสรรบุคคลลงตามการแบ่งส่วนราชการของกองบริการการศึกษา สำนักงานอธิการบดี เป็น 5 งาน ดังนี้

#### 1. งานทะเบียนนิสิตและประมวลผล

- 1.1 หน่วยทะเบียน
- 1.2 หน่วยรับเข้าศึกษา
- 1.3 หน่วยสนับสนุนการเรียนการสอน

#### 2. งานพัฒนาหลักสูตร

- 2.1 หน่วยจัดประชุมวิชาการ
- 2.2 หน่วยหลักสูตรกลุ่มวิทยาศาสตร์และเทคโนโลยี กลุ่มวิทยาศาสตร์สุขภาพ และกลุ่มสังคมศาสตร์
- 2.3 หน่วยประกันคุณภาพหลักสูตร

#### 3. งานส่งเสริมการจัดการศึกษา

- 3.1 หน่วยวิชาการและสหกิจศึกษา
- 3.2 หน่วยทุนกู้ยืมเพื่อการศึกษา

#### 4. งานจัดการวิชาศึกษาทั่วไป

#### 5. งานอำนวยการ

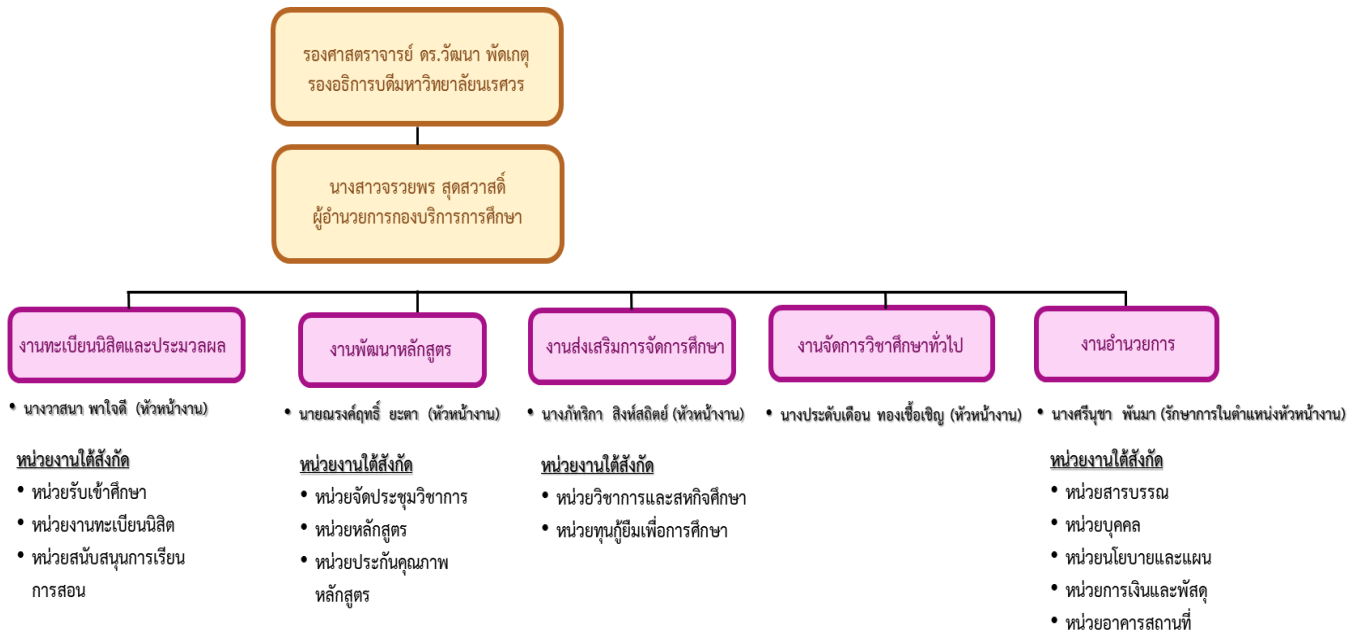
- 5.1 หน่วยสารบรรณ
- 5.2 หน่วยบุคคล
- 5.3 หน่วยนโยบายและแผน
- 5.4 หน่วยการเงินและพัสดุ
- 5.5 หน่วยอาคารและสถานที่

### 1.4 ข้อมูลบุคลากร

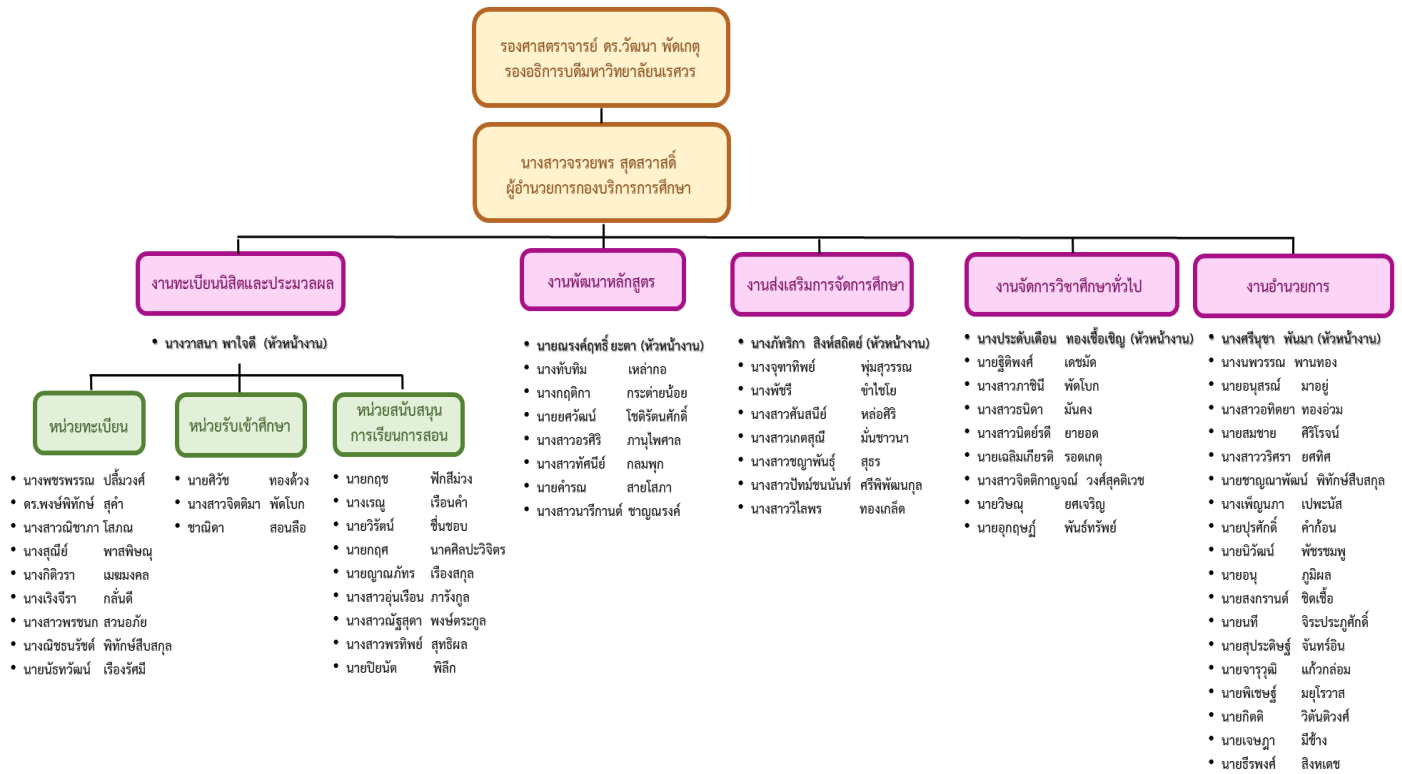
---

ปัจจุบันกองบริการการศึกษา มีจำนวนบุคลากรทั้งสิ้น 67 คน คือ ผู้บริหาร 1 คน งานทะเบียนนิสิตและประมวลผล 22 คน งานพัฒนาหลักสูตร 8 คน งานส่งเสริมการจัดการศึกษา 8 คน งานจัดการวิชาศึกษาทั่วไป 9 คน และงานอำนวยการ 19 คน

● โครงสร้างองค์กร



● ผังองค์กร



## การวิเคราะห์จุดแข็ง และจุดอ่อนจากสภาพแวดล้อมภายใน (S/W)

### จุดแข็ง (Strengths)

1. มีบุคลากรที่มีความรู้ความสามารถ และประสบการณ์การทำงาน
2. มีการทำงานเป็นทีม มีจิตบริการ และมีความสามัคคี แก้ไขปัญหาอุปสรรคต่าง ๆ ไม่มีความขัดแย้งภายในองค์กร และให้ความร่วมมือเป็นอย่างดี ทำให้งานสำเร็จลุล่วงไปด้วยดี
3. มีกระบวนการ (core process) ในการทำงานภายในหน่วยงาน และเชื่อมโยงระหว่างหน่วยงาน
4. มีระบบฐานข้อมูลทะเบียนนิสิตทั้งมหาวิทยาลัยที่สามารถนำมาใช้ให้เป็นประโยชน์ในการบริหารจัดการ และการตัดสินใจของผู้บริหารได้อย่างดี

### จุดอ่อน (Weaknesses)

1. บุคลากรสามารถสื่อสารภาษาอังกฤษเพื่อให้บริการนิสิตต่างชาติได้ แต่ยังไม่ดีเท่าที่ควร
2. มีจำนวนบุคลากรอาวุโสที่จะเกษียณอายุในอีก 2-3 ปี ข้างหน้าจำนวนมาก (10 คน) ซึ่งอาจส่งผลกระทบต่อการทำงาน

## การวิเคราะห์โอกาส และอุปสรรคจากสภาพแวดล้อมภายนอก (O/T)

### โอกาส (Opportunities)

1. ผู้บริหารเปิดโอกาสและสนับสนุนให้บุคลากรเสนอแนวความคิดในเชิงสร้างสรรค์ หรือนวัตกรรมใหม่ ๆ
2. มหาวิทยาลัยให้โอกาสในการพัฒนาตนเองในด้านการศึกษา ฝึกอบรม เพิ่มพูนความรู้
3. ความก้าวหน้าของเทคโนโลยีในปัจจุบัน ทำให้มหาวิทยาลัยมีโอกาสในการสื่อสารเพื่อสร้างการยอมรับ และเป็นที่ยอมรับมากขึ้น

### อุปสรรค (Threats)

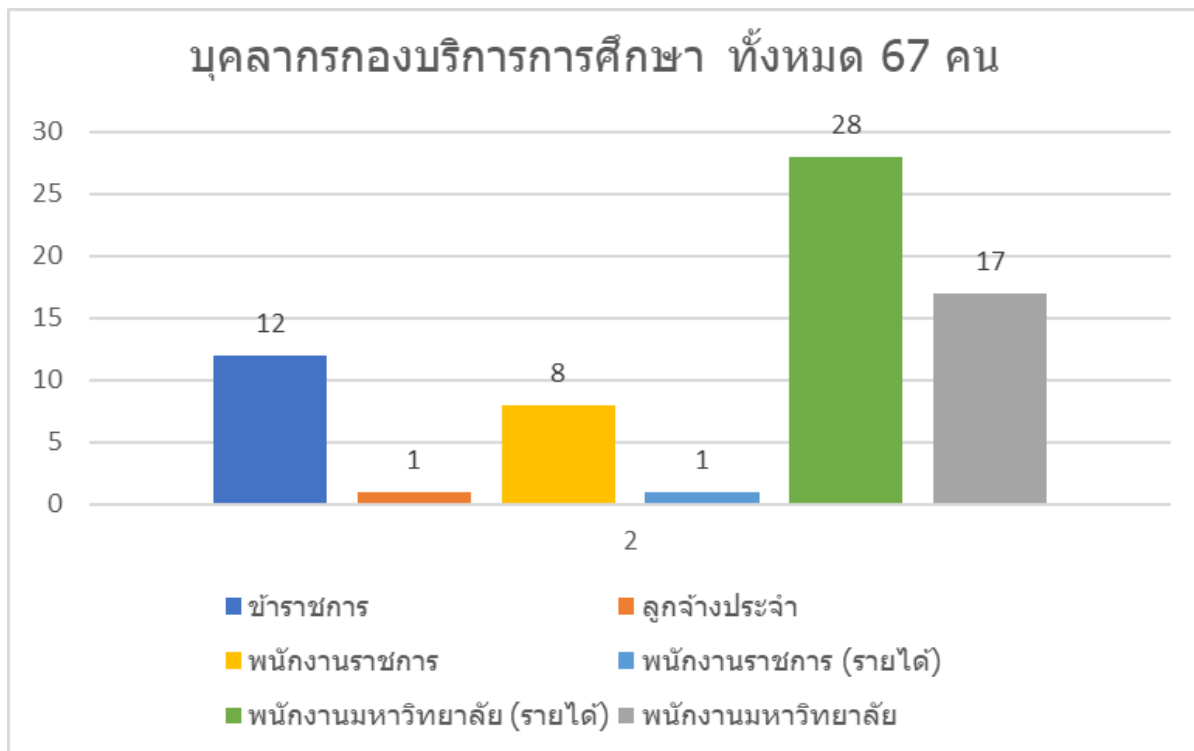
1. อาคารเรียนรวมที่ใช้สำหรับให้บริการการจัดการเรียนการสอนมีอายุการใช้งานที่นานมาก ต้องดำเนินการซ่อมบำรุงและสนับสนุนอุปกรณ์การจัดการเรียนการสอนเพื่อให้ได้อย่างมีประสิทธิภาพ
2. ผู้บริการขาดความรู้ความเข้าใจในระเบียบข้อบังคับของมหาวิทยาลัย ตลอดจนขั้นตอนการขอรับบริการ และการติดต่อประสานงาน
3. อุปสรรคในการประสานงานรวบรวมข้อมูลการดำเนินงานจากคณะต่างๆ เพื่อเป็นแหล่งข้อมูลกลางของมหาวิทยาลัย เนื่องจากแต่ละคณะ/วิทยาลัยมีความแตกต่าง หลากหลาย
4. อุปสรรคเกี่ยวกับความร่วมมือของคณะ/วิทยาลัย ในการช่วยผลักดันขับเคลื่อนการดำเนินการตามแผนยุทธศาสตร์ของมหาวิทยาลัยในด้านการพัฒนาหลักสูตรลักษณะพหุวิทยาการ หลักสูตร Non-degree และการจัดการศึกษาระบบธนาคารหน่วยกิต (ยังมีจำนวนน้อยมาก)



1.5 รายงานด้านข้อมูลบุคลากรกองบริการการศึกษา – จำนวนบุคลากรจำแนกตามวุฒิการศึกษา  
ของกองบริการการศึกษา ปีงบประมาณ 2566

ตารางที่ 1 แสดงข้อมูลตำแหน่งและอัตรากำลังบุคลากรในหน่วยงานกองบริการการศึกษา ปีงบประมาณ 2566

ลำดับที่	ตำแหน่ง/ระดับ	อัตรากำลัง (จำนวน)					รวม	อายุ (ปี)			ระยะเวลาที่ปฏิบัติงาน (ปี)			
		ข้าราชการ	พนักงานมหาวิทยาลัย		พนักงานราชการ			ลูกจ้างประจำ	20-39	40-55	56-65	≤5	6-15	≥15
			แผ่นดิน	รายได้	แผ่นดิน	รายได้								
1	ผู้บริหาร	1					1			1			1	
2	เจ้าหน้าที่บริหารงานทั่วไป	4	5	6	3		18	3	10	5		4	14	
3	นักประชาสัมพันธ์		1	1			2	1	1			2		
4	นักวิชาการคอมพิวเตอร์	2	2	5			9	4	3	2	2	3	4	
5	นักวิชาการศึกษา	5	8	7	2		22	10	8	4	1	9	12	
6	นักวิชาการเงินและบัญชี			1			1	1				1		
7	นักวิชาการโสตทัศนศึกษา		1	8	1		10	5	5			5	5	
8	พนักงานบริการสื่ออุปกรณ์การสอน					1	1			1			1	
9	พนักงานธุรการ				1		1		1			1		
10	ช่างเทคนิค				1		1		1				1	
11	ช่างเทคนิค					1	1		1			1		
	รวม	12	17	28	8	1	67	24	30	13	3	26	38	



### จำแนกตามประเภท

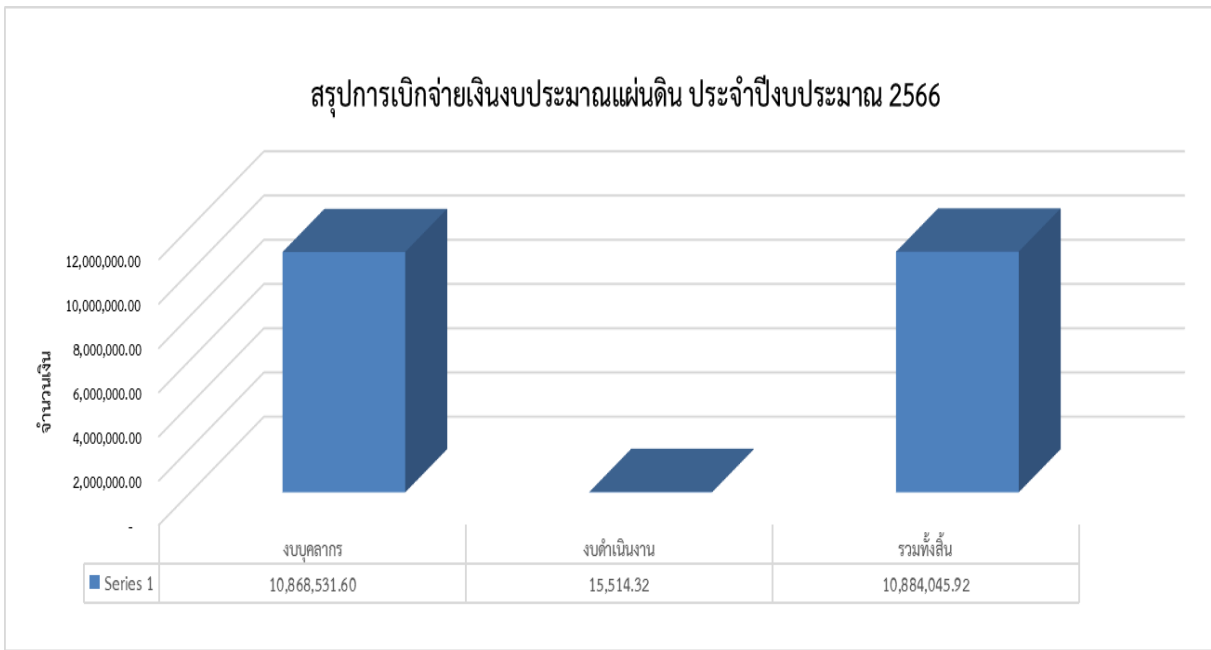
ข้าราชการ	12	คน
ลูกจ้างประจำ	1	คน
พนักงานมหาวิทยาลัย	17	คน
พนักงานราชการ	8	คน
พนักงานราชการ (รายได้)	1	คน
พนักงานมหาวิทยาลัย (รายได้)	28	คน
<b>รวมทั้งหมด</b>	<b>67</b>	<b>คน</b>

ข้อมูล ณ วันที่ 30 กันยายน 2566

1.6 รายงานสรุปด้านการเงิน งบประมาณ และพัสดุ ปีงบประมาณ 2566

สรุปงบประมาณที่ได้รับจัดสรรและการเบิกจ่ายงบประมาณแผ่นดิน กองบริการการศึกษา  
ประจำปีงบประมาณ 2566

หมวดรายจ่าย	งบประมาณที่ได้รับ	ค่าใช้จ่าย	คงเหลือ	ร้อยละ ของ ค่าใช้จ่าย
<b>1. งบบุคลากร</b>				
- เงินเดือนข้าราชการ	7,591,400.00	7,591,080.00	320	99.99
- ค่าจ้างลูกจ้างประจำ	306,900.00	300,600.00	6,300.00	97.95
- เงินประจำตำแหน่ง	1,446,425.80	1,466,425.80	-	100
- เงินค่าตอบแทนรายเดือนสำหรับ ข้าราชการ	1,530,425.80	1,530,425.80	-	100
<b>รวมงบบุคลากร</b>	<b>10,875,161.60</b>	<b>10,868,531.60</b>	<b>6,620.00</b>	<b>99.94</b>
<b>2. งบดำเนินงาน</b>				
- เงินตอบแทนพิเศษของข้าราชการ ที่ได้รับเงินเดือนเต็มขั้น	22,400.00	15,514.32	6,300.00	69.26
<b>รวมงบดำเนินงาน</b>	<b>22,400.00</b>	<b>15,514.32</b>	<b>6,300.00</b>	<b>69.26</b>
<b>รวมทั้งสิ้น (1+2)</b>	<b>10,897,551.60</b>	<b>10,884,045.92</b>	<b>12,920.00</b>	<b>99.88</b>



**สรุปงบประมาณที่ได้รับจัดสรรและเบิกจ่ายประมาณรายได้ กองบริการการศึกษา  
ประจำปีงบประมาณ 2566 (ส่วนของกองบริการการศึกษา)**

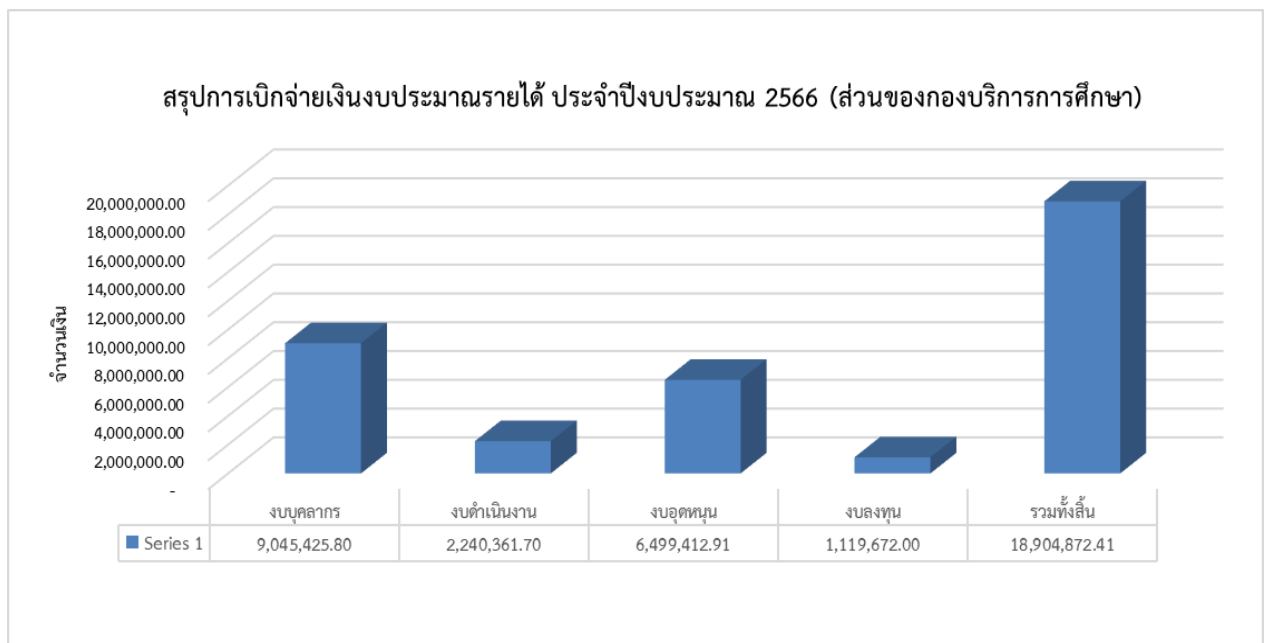
หมวดรายจ่าย	งบประมาณที่ได้รับ	ค่าใช้จ่าย	คงเหลือ	ร้อยละ ของ ค่าใช้จ่าย
<b>1. กองทุนทั่วไป งบบุคลากร</b>				
- ค่าจ้างชั่วคราว	9,067,250.00	9,045,425.00	21,824.20	99.76
<b>รวมงบบุคลากร</b>	<b>9,067,250.00</b>	<b>9,045,425.80</b>	<b>21,824.20</b>	<b>99.76</b>
<b>2. งบดำเนินงาน</b>				
<b>2.1 ค่าตอบแทน</b>				
- ค่าเบี้ยประชุม	833,100.00	641,600.00	191,500.00	77.01
- เงินสมนาคุณ	5,000.00	5,000.00	4,500.00	10
- ค่าตอบแทนปฏิบัติงานนอกเวลาราชการ	15,000.00	10,400.00	4,600.00	69.33
<b>2.2 ค่าใช้สอย</b>				
- ค่าจ้างเหมาบริการ (กำจัดปลวก)	100,000.00	100,000.00	-	100
- ค่าเบี้ยเลี้ยง ค่าเช่าที่พักและค่าพาหนะ	100,000.00	10,240.00	89,460.00	10.24
- ค่ารับรองและพิธีการ	80,000.00	53,540.00	26,460.00	66.93
- ค่าธรรมเนียม(ค่าตรวจสุขภาพประจำปี)	17,530.00	17,530.00	-	100
- เงินประกันสังคม (พณง.มหาวิทยาลัยเงิน รายได้)	261,000.00	234,900.00	26,100.00	90
<b>2.3 ค่าวัสดุ</b>				
- วัสดุก่อสร้าง (อาคารเรียน QS , ปราบไตร จักร)	100,000.00	99,935.00	65.00	99.94
- วัสดุคอมพิวเตอร์ (สำหรับพิมพ์ ใบเสร็จรับเงิน)	30,000.00	29,900.00	100.00	99.67
- วัสดุงานบ้านงานครัว (ถังขยะ อาคารเรียน)	19,000.00	18,980.00	20.00	99.89
- วัสดุโฆษณาและเผยแพร่ (อุปกรณ์การ เรียนการสอน)	20,000.00	19,950.00	50.00	99.75
- วัสดุไฟฟ้าและวิทยุ (อุปกรณ์การเรียนการ สอน)	60,850.00	60,825.00	25.00	99.96
- วัสดุสำนักงาน (ใบรับรอง ใบแสดงผลการ เรียน)	250,000.00	249,975.00	25.00	99.99
<b>2.2 กองทุนสินทรัพย์ถาวร หมวดค่าใช้สอย</b>				
<b>2.2.1 ค่าใช้สอย</b>				
- ค่าจ้างบำรุงรักษาโปรแกรมระบบ กบศ.	214,000.00	214,000.00	-	100
- ค่าซ่อมแซมบำรุงรักษาทรัพย์สิน	478,458.00	478,086.70	371.30	99.92
<b>รวมงบดำเนินงาน</b>	<b>2,583,938.00</b>	<b>2,240,361.70</b>	<b>345,576.30</b>	<b>86.70</b>

หมวดรายจ่าย	งบประมาณที่ได้รับ	ค่าใช้จ่าย	คงเหลือ	ร้อยละของค่าใช้จ่าย
<b>3. งบอุดหนุน</b>				
<b>3.1 กองทุนทั่วไป เงินอุดหนุนทั่วไป</b>				
<b>โครงการพัฒนากระบวนการจัดการเรียนการสอน</b>				
- โครงการประกวดผลงานนวัตกรรมนิสิตระดับปริญญาตรี มหาวิทยาลัยนเรศวร ประจำปี 2566 Undergraduate Thesis	110,550.00	110,250.00	300.00	99.73
- โครงการส่งเสริมการพัฒนาการจัดการเรียนการสอน SHARE AND LEARN ตามสไตล์อาจารย์มืออาชีพวิถีใหม่	50,000.00	30,167.50	19,832.50	60.335
- โครงการส่งเสริมและพัฒนาการจัดการเรียนการสอน เพื่อพัฒนาการจัดการสหกิจศึกษาและการศึกษาเชิงบูรณาการกับการทำงาน (CWIE)	59,450.00	28,634.00	30,816.00	48.16
- โครงการประกวดอาจารย์ต้นแบบการพัฒนานิสิตแบบองค์กรวม มหาวิทยาลัยนเรศวร	50,000.00	44,918.00	5,082.00	89.84
- โครงการสหกิจศึกษาและการศึกษาเชิงบูรณาการกับการทำงาน (Cooperative and Work Integrated Education : CWIE)	90,000.00	75,810.00	14,190.00	84.23
- โครงการนำเสนอผลงานนิสิต GE.Appreciation day (2 ภาคการศึกษา)	100,000.00	49,870.00	50,130.00	49.87
- โครงการประชุมชี้แจงแนวปฏิบัติตามเกณฑ์มาตรฐานหลักสูตรระดับอุดมศึกษา (ฉบับใหม่) พ.ศ. 2565 <b>**ยกเลิกโครงการ**</b>	โอนเงินไปเป็นค่าซ่อมแซมบำรุงรักษาทรัพย์สิน 40,000.- บาท (โครงการละ 20,000.- บาท) เมื่อเดือนเมษายน 2566			
- โครงการอบรมเชิงปฏิบัติการ การใช้งานระบบประชุมแบบ E-Meeting สำหรับจัดประชุมทางวิชาการ <b>**ยกเลิกโครงการ**</b>				
<b>โครงการสนับสนุนการผลิตบัณฑิต</b>				
- โครงการรับสมัครสอบคัดเลือกบุคคลากรเข้าศึกษาต่อในมหาวิทยาลัยนเรศวรระดับปริญญาตรี ระบบ TCAS <sup>๑</sup>	862,723.00	751,310.00	111,413.00	87.09
- โครงการสัมมนาเพื่อเตรียมความพร้อมในการรับสมัครสอบคัดเลือกนักเรียนเพื่อเข้าศึกษาในมหาวิทยาลัยนเรศวรระดับปริญญาตรี	17,000.00	17,000.00	-	100

หมวดรายจ่าย	งบประมาณที่ได้รับ	ค่าใช้จ่าย	คงเหลือ	ร้อยละของค่าใช้จ่าย
<b>3.2 กองทุนเพื่อการศึกษา เงินอุดหนุนทั่วไป</b>				
<b>โครงการพัฒนากระบวนการจัดการเรียนการสอน</b>				
โครงการประชุมวิชาการและการนำเสนอผลงานวิชาการในรายวิชาศึกษาทั่วไป	46,000.00	6,000.00	40,000.00	13.04
ค่าใช้จ่ายในการดำเนินงานรายวิชาศึกษาทั่วไป	10,215,819.00	5,385,453.41	4,830,365.59	52.72
<b>รวมبودหนุน</b>	<b>11,601,542.00</b>	<b>6,499,412.91</b>	<b>5,102,129.09</b>	<b>56.02</b>
<b>4. งบลงทุน</b>				
<b>กองทุนสินทรัพย์ถาวร หมวดครุภัณฑ์</b>				
- โทรทัศน์ แอล อี ดี (LED TV) แบบ Smart TV ระดับความละเอียดจอภาพ 3840 x 2160 พิกเซล ขนาดไม่น้อยกว่า 55 นิ้ว จำนวน 20 เครื่อง	460,000.00	390,000.00	70,000.00	84.78
- เครื่องพิมพ์ชนิด Dot Matrix Printer แบบแคร์สัน จำนวน 1 เครื่อง	22,000.00	22,000.00	-	100
- เครื่องฉายภาพสามมิติ จำนวน 6 เครื่อง	119,400.00	118,500.00	900.00	99.25
- เครื่องมัลติมีเดียโปรเจคเตอร์ระดับ XGA ขนาดไม่น้อยกว่า 4000 ANSI Lumens จำนวน 28 เครื่อง	837,200.00	320,572.00	516,628.00	38.29
- เครื่องผสมสัญญาณเสียง จำนวน 1 ชุด	150,000.00	88,300.00	61,700.00	58.87
- เก้าอี้สำนักงาน จำนวน 34 ตัว	102,000.00	102,000.00	-	100
- เก้าอี้ประชุม จำนวน 27 ตัว	81,000.00	78,300.00	2,700.00	96.67
- เครื่องปรับอากาศ แบบแยกส่วนแบบติดผนัง (ระบบ Inverter) ขนาดไม่น้อยกว่า 12,000 บีทียู พร้อมติดตั้ง	148,000.00	-	148,000.00	0
- เครื่องปรับอากาศ แบบแยกส่วนแบบติดผนัง (ระบบ Inverter) ขนาดไม่น้อยกว่า 18,000 บีทียู พร้อมติดตั้ง	27,900.00	-	27,900.00	0
- เครื่องปรับอากาศ แบบแยกส่วน แบบตั้งพื้นหรือแบบแขวน (ระบบ Inverter) ขนาดไม่น้อยกว่า 24,000 บีทียู พร้อมติดตั้ง	327,200.00	-	327,200.00	0

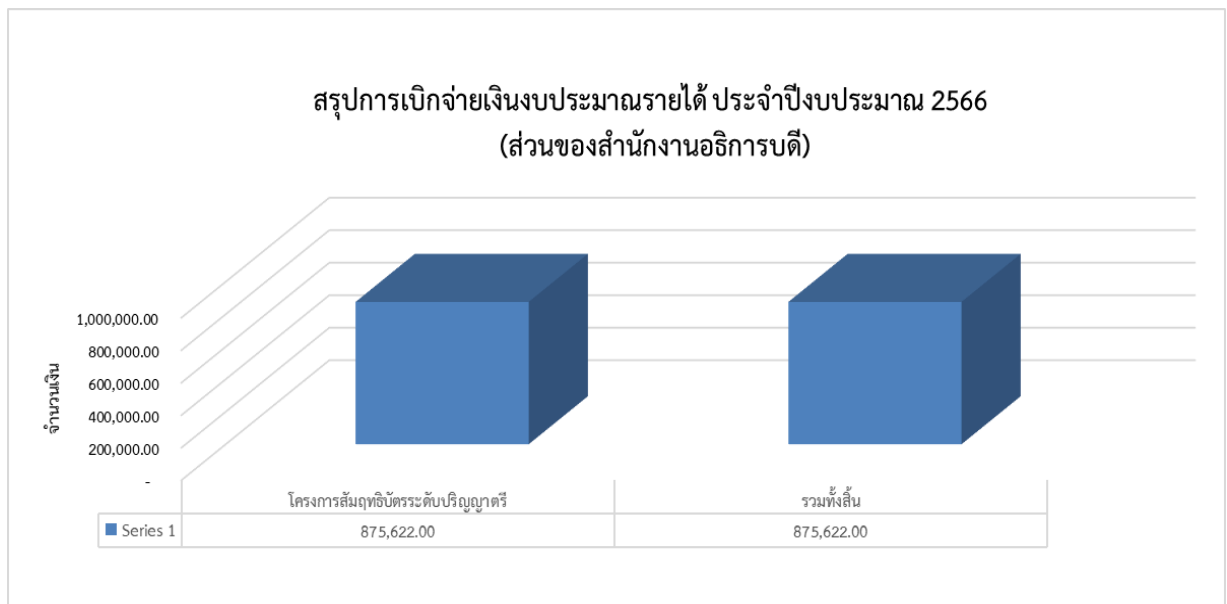
หมวดรายจ่าย	งบประมาณที่ได้รับ	ค่าใช้จ่าย	คงเหลือ	ร้อยละของค่าใช้จ่าย
- เครื่องปรับอากาศ แบบแยกส่วน แบบตั้งพื้นหรือแบบแขวน (ระบบ Inverter) ขนาดไม่น้อยกว่า 30,000 บีทียู พร้อมติดตั้ง	94,400.00	-	94,400.00	0
- เครื่องปรับอากาศ แบบแยกส่วน แบบตั้งพื้นหรือแบบแขวน (ระบบ Inverter) ขนาดไม่น้อยกว่า 36,000 บีทียู พร้อมติดตั้ง	3,859,200.00	-	3,859,200.00	0
- เครื่องปรับอากาศ แบบแยกส่วน แบบตั้งพื้นหรือแบบแขวน (ระบบ Inverter) ขนาดไม่น้อยกว่า 48,000 บีทียู พร้อมติดตั้ง	1,400,700.00	-	1,400,700.00	0
- แก้อิเล็กเซออร์ จำนวน 600 ตัว	2,100,000.00	-	2,100,000.00	0
<b>รวมงบลงทุน</b>	<b>9,729,000.00</b>	<b>1,119,672.00</b>	<b>8,609,328.00</b>	<b>11.51</b>
<b>รวมทั้งสิ้น (1+2+3+4)</b>	<b>32,981,730.00</b>	<b>18,904,872.41</b>	<b>14,076,857.59</b>	<b>57.32</b>

เนื่องจากมหาวิทยาลัยได้จัดสรรงบประมาณค่าเครื่องปรับอากาศและแก้อิเล็กเซออร์ให้เพิ่มเติม โดยให้กองบริการการศึกษาจัดซื้อจัดจ้างเครื่องปรับอากาศในภาพรวมของสำนักงานอธิการบดีเพิ่ม โดยใช้วิธี E-Bidding



**สรุปงบประมาณที่ได้รับจัดสรรและเบิกจ่ายประมาณรายได้ กองบริการการศึกษา  
ประจำปีงบประมาณ 2566 (ส่วนของสำนักงานอธิการบดี)**

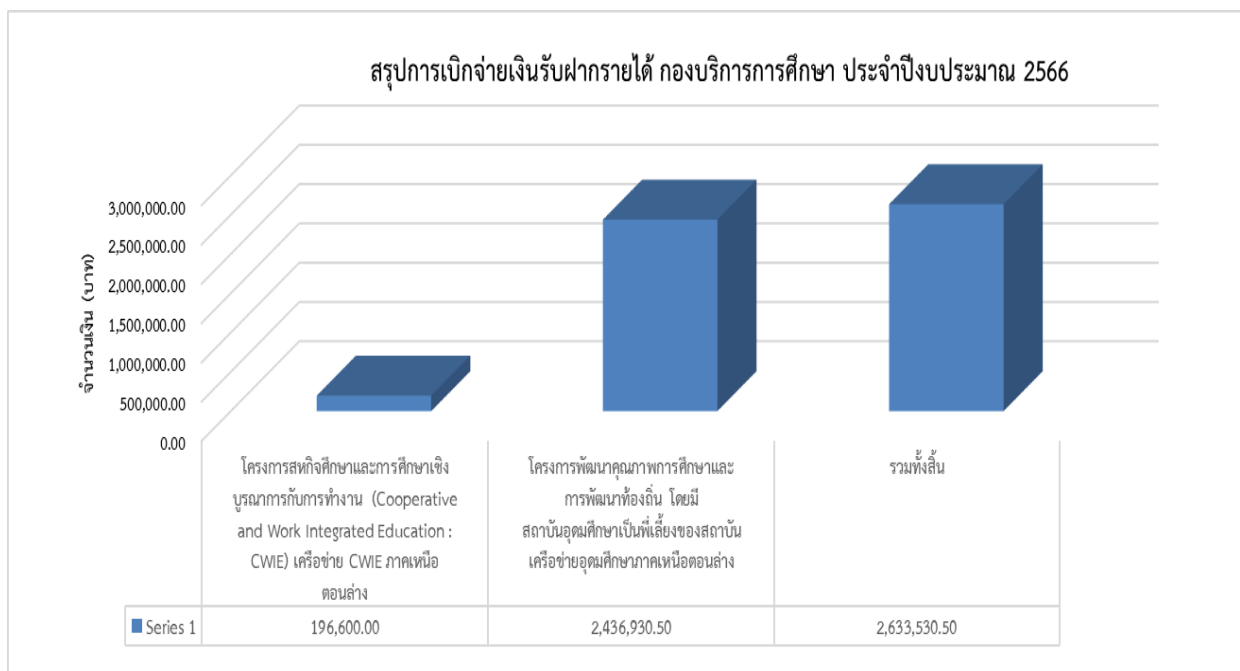
หมวดรายจ่าย	งบประมาณที่ได้รับ	ค่าใช้จ่าย	คงเหลือ	ร้อยละของค่าใช้จ่าย
<b>งบอุดหนุน</b>				
- โครงการสัมฤทธิ์บัตรระดับปริญญาตรี	1,000,000.00	875,622.00	124,378.00	87.56
<b>รวมทั้งสิ้น</b>	<b>1,000,000.00</b>	<b>875,622.00</b>	<b>124,378.00</b>	<b>87.56</b>



**สรุปงบประมาณที่ได้รับจัดสรรและเบิกจ่ายเงินรับฝากรายได้ กองบริการการศึกษา  
ประจำปีงบประมาณ 2566**



หมวดรายจ่าย	งบประมาณที่ได้รับ	ค่าใช้จ่าย	คงเหลือ	ร้อยละของค่าใช้จ่าย
<b>กองทุนเงินนอกงบประมาณ หมวดอุดหนุน</b>				
- โครงการสหกิจศึกษาและการศึกษาเชิงบูรณาการกับการทำงาน (Cooperative and Work Integrated Education : CWIE) เครือข่าย CWIE ภาคเหนือตอนล่าง	200,000.00	196,600.00	3,400.00	98.3
- โครงการพัฒนาคุณภาพการศึกษาและการพัฒนาท้องถิ่น โดยมีสถาบันอุดมศึกษาเป็นพี่เลี้ยงของสถาบันเครือข่ายอุดมศึกษาภาคเหนือตอนล่าง	2,490,500.00	2,436,930.50	53,569.50	97.85
<b>รวมทั้งสิ้น</b>	<b>2,690,500.00</b>	<b>2,633,530.50</b>	<b>56,969.50</b>	<b>97.88</b>



## 1.7 รายงานสรุปงานสารบรรณ ปีงบประมาณ 2566

### สรุปหนังสือเข้า - ออก ภายในกองบริการการศึกษา

งานที่ปฏิบัติ	ต.ค.-65	พ.ย.-65	ธ.ค.-65	ม.ค.-66	ก.พ.-66	มี.ค.-66	เม.ย.-66	พ.ค.-66	มิ.ย.-66	ก.ค.-66	ส.ค.-66	ก.ย.-66	รวมทั้งปี
รายการลงรับหนังสือในระบบ (ภายใน)	310	344	405	362	281	327	191	306	395	441	428	401	4,191
รายการลงรับหนังสือในระบบ (ภายนอก)	106	155	107	187	137	115	107	133	162	154	168	122	1,653
คำร้องต่างๆ NU 4 – NU 24	209	0	0	211	168	267	219	424	1,090	816	256	378	4,038
ผลการเรียน NU 32	142	0	0	3	71	173	1,149	83	244	30	1	17	1,913
ผลการเรียน NU 33	63	0	0	14	14	40	35	102	129	133	40	22	592
รายการบันทึกข้อมูลส่งซองเอกสาร	85	0	0	66	69	134	104	60	124	79	111	81	913
เอกสาร E-DOCUMENT ภายใน	67	56	72	74	50	78	56	68	62	62	67	73	785
เอกสาร E-DOCUMENT ภายนอก	59	43	60	63	58	64	33	53	50	52	44	44	623
รับจดหมายไปรษณีย์	672	3,899	1,421	211	808	292	414	598	396	262	239	170	9,382
ส่งจดหมายไปรษณีย์	967	456	261	10,831	303	422	3,136	4,632	1,313	484	431	297	23,533
ออกเลขที่ภายใน	212	405	319	314	324	342	275	283	348	287	292	287	3,688
ประชุมคณะกรรมการประจำกองฯ	-	-	-	1	-	-	1	-	-	1	-	-	3
รวม	2,892	5,358	2,645	12,337	2,283	2,254	5,720	6,742	4,313	2,801	2,077	1,892	51,315

สรุปยอดข้อมูลการออกเลขที่คำสั่งและหนังสือภายนอก ประจำปีงบประมาณ 2566

งาน	จำนวนเลขคำสั่ง	จำนวนเลขภายนอก	รวมทั้งหมด
1. งานทะเบียนนิติและประมวลผล	7	200	207
2. งานพัฒนาหลักสูตร	46	16	62
3. งานส่งเสริมการจัดการศึกษา	15	54	69
4. งานการจัดการวิชาศึกษาทั่วไป	16	127	143
5. งานอำนวยการ	48	11	59
<b>รวม</b>	<b><u>132</u></b>	<b><u>408</u></b>	<b><u>540</u></b>

# ผลการดำเนินงาน ตามภารกิจหลัก



รายงานประจำปี กองบริการการศึกษา มหาวิทยาลัยนครสวรรค์  
ปีงบประมาณ 2566

## รายงานสรุปการดำเนินงานตามภารกิจหลัก ปีงบประมาณ 2566 (ระหว่างเดือนตุลาคม 2565–กันยายน 2566)

### ภารกิจที่

#### 1. สนับสนุนด้านการให้บริการทางการศึกษา

1.1 การกำหนดนโยบายการรับเข้าศึกษาและการรายงานตัวขึ้นทะเบียนเป็นนิสิต

**ผลการดำเนินงาน** กองบริการการศึกษาได้จัดประชุมเพื่อพิจารณาจำนวนการรับเข้าศึกษาในระดับปริญญาตรี ปีการศึกษา 2565 ซึ่งประกอบด้วยคณบดีทุกคณะ และมีอธิการบดีเป็นประธานที่ประชุมได้มีการกำหนดนโยบายและจำนวนการรับนิสิตเข้าศึกษาในระดับปริญญาตรี ทุกคณะสาขาโดยมีจำนวนผู้ผ่านการคัดเลือกเข้าศึกษา และผู้มารายงานตัวขึ้นทะเบียนนิสิตระดับปริญญาตรีผ่านระบบ TCAS ปีการศึกษา 2565 จำนวน 5,975 คน (มีรายละเอียดดังเอกสารประกอบภารกิจที่ 1.1)

1.2 การลงทะเบียนเรียน

**ผลการดำเนินงาน** นิสิตทุกระดับได้ใช้ระบบทะเบียนออนไลน์ เพื่อลงทะเบียนมีจำนวน ดังนี้

- ◆ ภาคเรียนที่ 2 ปีการศึกษา 2564 27,120 คน
- ◆ ภาคเรียนที่ 3 ปีการศึกษา 2564 4,492 คน
- ◆ ภาคเรียนที่ 1 ปีการศึกษา 2565 30,050 คน

(มีรายละเอียดดังเอกสารประกอบภารกิจที่ 1.2)

1.3 การให้บริการด้านงานทะเบียนนิสิต

**ผลการดำเนินงาน** กองบริการการศึกษาได้ให้บริการด้านงานทะเบียนนิสิตตามการยื่นคำร้องต่างๆ ในปีงบประมาณ พ.ศ. 2566 ตั้งแต่เดือนตุลาคม 2565–กันยายน 2566 จำนวน 58,165 เรื่อง (มีรายละเอียดดังเอกสารประกอบภารกิจที่ 1.3)

1.4 การสำเร็จการศึกษา

**ผลการดำเนินงาน** ในปีการศึกษา 2565 มีจำนวนผู้สำเร็จการศึกษาทุกระดับ จำนวน 6,216 คน ดังนี้

- ◆ ปริญญาเอก 136 คน
- ◆ ปริญญาโท 527 คน
- ◆ ปริญญาตรี 5,543 คน
- ◆ ระดับสูงกว่าปริญญาตรี 2 คน  
(ประกาศนียบัตร)
- ◆ ระดับต่ำกว่าปริญญาตรี 8 คน  
(ประกาศนียบัตร)

(มีรายละเอียดดังเอกสารประกอบภารกิจที่ 1.4)

1.5 การทำโครงการวิจัยสถาบันของบุคลากรและการนำผลการวิจัยสู่การวางแผนพัฒนางานที่เกี่ยวข้อง

**ผลการดำเนินงาน** กองบริการการศึกษา ได้ดำเนินการจัดทำวิจัยสถาบัน เพื่อนำผลการวิจัยมาใช้ให้เกิดผลในทางปฏิบัติ ปีการศึกษา 2566 จำนวนทั้งสิ้น 2 โครงการ ดังนี้

- ความคิดเห็นของผู้เรียนระดับปริญญาตรีเกี่ยวกับปัจจัยที่มีผลต่อโอกาสการทำงาน
- มุมมองในการเผชิญกับความท้าทายในศตวรรษที่ 21 ของเจนแซด

(มีรายละเอียดดังเอกสารประกอบภารกิจที่ 1.5)

1.6 ระบบการรับเข้าศึกษา

**ผลการดำเนินงาน** สรุปจำนวนรับนิสิตเข้าศึกษา ระดับปริญญาตรี ปีการศึกษา 2566 (มีรายละเอียดดังเอกสารประกอบภารกิจที่ 1.6)

1.7 การใช้บริการระบบประเมินคุณภาพการจัดการเรียนการสอนและสิ่งสนับสนุนการเรียนรู้

**ผลการดำเนินงาน** สถิติการใช้บริการระบบประเมินคุณภาพการจัดการเรียนการสอนและสิ่งสนับสนุนการเรียนรู้ออนไลน์ ปีการศึกษา 2565 – 2566 (มีรายละเอียดดังเอกสารประกอบภารกิจที่ 1.7)

1.8 การใช้บริการระบบประเมินอาจารย์ที่ปรึกษาออนไลน์

**ผลการดำเนินงาน** สถิติการใช้ระบบประเมินอาจารย์ที่ปรึกษาออนไลน์ ปีการศึกษา 2565-2566 (มีรายละเอียดดังเอกสารประกอบภารกิจที่ 1.8)

1.9 ระบบการแจ้งข้อมูลข่าวสารงานทะเบียนนิสิตและประมวลผล

**ผลการดำเนินงาน** สถิติการจัดส่งเอกสารเพื่อแจ้งข้อมูลข่าวสารงานทะเบียนนิสิตและประมวลผล ปีงบประมาณ 2566 (มีรายละเอียดดังเอกสารประกอบภารกิจที่ 1.9)

1.10 การดำเนินงานด้านกองทุนเงินให้กู้ยืมเพื่อการศึกษา (กยศ.)

**ผลการดำเนินงาน**

- รายงานจำนวนนิสิตที่กู้ยืมเงินกองทุนเงินให้กู้ยืมเพื่อการศึกษา (กยศ./กรอ.) ปีการศึกษา 2565
- รายงานจำนวนนิสิตที่กู้ยืมเงินกองทุนเงินให้กู้ยืมเพื่อการศึกษา (กยศ.) แยกรายคณะ ปีการศึกษา 2565
- รายงานจำนวนนิสิตที่กู้ยืมเงินกองทุนเงินให้กู้ยืมเพื่อการศึกษา (กรอ.) แยกรายคณะ ปีการศึกษา 2565
- สรุปกิจกรรม/โครงการที่กองทุนเงินให้กู้ยืมเพื่อการศึกษา มหาวิทยาลัยนเรศวร ได้ดำเนินการในปีการศึกษา 2565 (มีรายละเอียดดังเอกสารประกอบภารกิจที่ 1.10)

ปีการศึกษา 2566 นิสิตระดับปริญญาตรี มหาวิทยาลัยนเรศวร กู้ยืมเงินกองทุนเงินให้กู้ยืมเพื่อการศึกษา (กยศ.) รวมทั้งสิ้นจำนวน 9,782 คน

กิจกรรม/โครงการ ที่ได้จัดขึ้นเพื่อส่งเสริมการดำเนินการกู้ยืมเงินกองทุนเงินให้กู้ยืมเพื่อการศึกษา ปีการศึกษา 2566 ประกอบด้วย

1.1 โครงการเยี่ยมบ้านนิสิตกองทุนเงินให้กู้ยืมเพื่อการศึกษา ประจำปีการศึกษา 2565 (แบบออนไลน์)

วันเดือนปี : วันที่ 19 พฤษภาคม 2566

สถานที่ : ณ ห้องหน่วยงานกองทุนเงินให้กู้ยืมเพื่อการศึกษา กองบริการการศึกษา

จำนวนผู้เข้าร่วมโครงการ : 36 คน

- 1.2 โครงการปฐมนิเทศนิสิตกองทุนเงินให้กู้ยืมเพื่อการศึกษา ประจำปีการศึกษา 2566  
 วันเดือนปี : วันที่ 25 มิถุนายน 2566  
 สถานที่ : ณ ห้องประชุมมหาราชศูนย์แสดงนิทรรศการและการจัดประชุมสมเด็จพระนเรศวรมหาราช ม.นเรศวร  
 จำนวนผู้เข้าร่วมโครงการ : 2,987 คน
- 1.3 โครงการจัดทำสัญญากู้ยืมเงินกองทุนเงินให้กู้ยืมเพื่อการศึกษา ปีการศึกษา 2566  
 วันเดือนปี : วันที่ 13 - 18 สิงหาคม 2566  
 สถานที่ : ณ ห้อง 43, 63 ชั้น 3 อาคารปราบไตรจักร 1 และห้อง กยศ. กองบริการการศึกษา  
 จำนวนผู้เข้าร่วมโครงการ : 2,926 คน
- 1.4 โครงการปัจฉิมนิเทศนิสิตกองทุนเงินให้กู้ยืมเพื่อการศึกษา ปีการศึกษา 2566  
 วันเดือนปี : วันที่ 7 ตุลาคม 2566  
 สถานที่ : จัดในรูปแบบออนไลน์ผ่าน Microsoft Teams Join live event  
 ณ อาคาร Citcoms  
 จำนวนผู้เข้าร่วมโครงการ : 2,248 คน

#### 1.12 การบริหารจัดการรายวิชาศึกษาทั่วไป

##### ผลการดำเนินงาน

- รายงานการประเมินโครงการนำเสนอผลงานของนิสิตในรายวิชาศึกษาทั่วไป (GE. Appreciation day) ภาคเรียนต้น ปีการศึกษา 2566
- รายงานผลการประเมินโครงการนำเสนอผลงานของนิสิต (GE. Appreciation day) ภาคเรียนปลาย ปีการศึกษา 2565
- รายงานผลการจัดโครงการประชุมวิชาการและการนำเสนอผลงานวิชาการในรายวิชาศึกษาทั่วไป (มีรายละเอียดดังเอกสารประกอบภารกิจที่ 1.12)

#### ภารกิจที่

### 2. สนับสนุนด้านมาตรฐานทางวิชาการ

#### 2.1 การบริหารจัดการหลักสูตร

ผลการดำเนินงาน ข้อมูลการพัฒนาหลักสูตรของมหาวิทยาลัยนเรศวร ปีการศึกษา 2565  
 (มีรายละเอียดดังเอกสารประกอบภารกิจที่ 2.1)

#### 2.2 การบริการด้านการจัดการเรียนการสอน

ผลการดำเนินงาน การให้บริการห้องเรียน อาคารเฉลิมพระเกียรติฯ อาคารปราบไตรจักร และอาคารปราบไตรจักร 2 ภาคเรียนต้น ปีการศึกษา 2565 สำหรับการจัดการเรียนการสอนในทุกๆระดับ คือ ปริญญาตรีและปริญญาโท ภาคปกติ/ภาคพิเศษ และครู-อาจารย์ประจำการ นอกจากนี้ ยังใช้สถานที่สำหรับกิจกรรมโครงการต่าง ๆ เช่น การสอบ การสอนชดเชย และโครงการอบรมต่าง ๆ (มีรายละเอียดดังเอกสารประกอบภารกิจที่ 2.2)

## 2.3 การดำเนินโครงการ/กิจกรรมสนับสนุนการจัดการศึกษา

### ผลการดำเนินงาน

#### 2.3.1 การประเมินคุณภาพการจัดการเรียนการสอนและสิ่งสนับสนุนมหาวิทยาลัยนเรศวร (โดยนิสิต)

ค่าเฉลี่ยการประเมินในภาพรวมอยู่ในระดับมาก (ค่าเฉลี่ย 4.03 จาก 5)

โครงการส่งเสริมการพัฒนาการจัดการเรียนการสอนเพื่อการพัฒนาการจัดสหกิจศึกษาและ  
การศึกษาเชิงบูรณาการกับการทำงาน (CWIE)

วันเดือนปี : 10 กุมภาพันธ์ 2566

สถานที่ : ห้อง Main Conference กองบริการเทคโนโลยีสารสนเทศและการสื่อสาร

มหาวิทยาลัยนเรศวร จำนวนผู้เข้าร่วมโครงการ : อาจารย์ 96 คน

ผลประเมินโครงการ : ในภาพรวมอยู่ในระดับมากที่สุด (ค่าเฉลี่ย 4.31 จาก 5)

#### 2.3.2 โครงการประกวดผลงานนวัตกรรมนิสิตระดับปริญญาตรี มหาวิทยาลัยนเรศวร ประจำปี 2566

วันเดือนปี : 5 เมษายน 2566

สถานที่ : ห้อง QS 2202 อาคารเฉลิมพระเกียรติ 72 พรรษา บรมราชินีนาถ  
(CITCOMS) มหาวิทยาลัยนเรศวร

จำนวนผู้เข้าร่วมโครงการ : นิสิต 75 คน

จำนวนผลงานที่ได้รับรางวัล : 18 ผลงาน

#### 2.3.4 โครงการประกวดอาจารย์ต้นแบบการพัฒนา นิสิตแบบองค์รวม มหาวิทยาลัยนเรศวร 2566

วันเดือนปี : 7 กรกฎาคม 2566

สถานที่ : ห้องประชุม VIP Lounge ชั้น 1 อาคารบริการเทคโนโลยีสารสนเทศและ  
การสื่อสาร(CITCOMS) มหาวิทยาลัยนเรศวร

จำนวนผู้เข้าร่วมโครงการ : อาจารย์ 10 คน

จำนวนอาจารย์ที่ได้รับรางวัล : 10 คน

#### 2.3.5 โครงการส่งเสริมการพัฒนาการจัดการเรียนการสอน SHARE AND LEARN ตามสไตล์อาจารย์

##### มืออาชีพยุควิถีใหม่

วันเดือนปี : 19 กรกฎาคม 2566

สถานที่ : ห้องประชุมสัมมนา 2 ชั้น 2 คณะศึกษาศาสตร์ มหาวิทยาลัยนเรศวร

จำนวนผู้เข้าร่วมโครงการ : อาจารย์ 75 คน

ผลการประเมินโครงการ : ในภาพรวมอยู่ในระดับมากที่สุด (ค่าเฉลี่ย 4.66 จาก 5)



### 2.3.6 โครงการสัมฤทธิ์บัตรระดับปริญญาตรี มหาวิทยาลัยนเรศวร

วันเดือนปี : ตุลาคม 2565 - กันยายน 2566

ผลลัพธ์ที่ได้ : ข้อบังคับมหาวิทยาลัยนเรศวรว่าด้วยโครงการสัมฤทธิ์บัตรระดับปริญญาตรี พ.ศ. 2566 และประกาศที่เกี่ยวข้อง รวม 3 ฉบับ การผลิตรายวิชาออนไลน์แบบศึกษาด้วยตนเอง (Self-directed Learning) สำหรับผู้เรียนในโครงการสัมฤทธิ์บัตรฯ จำนวน 10 รายวิชา และทุกรายวิชาได้รับการประเมินคุณภาพจากผู้เชี่ยวชาญอยู่ในระดับมากที่สุด (ค่าเฉลี่ยรวม 4.72 จาก 5)

### 2.3.6 โครงการสหกิจศึกษาและการศึกษาเชิงบูรณาการกับการทำงาน (Cooperative and Work Integrated Education: CWIE) มหาวิทยาลัยนเรศวร ประจำปีการศึกษา 2565

นิสิตสหกิจศึกษา จำนวน 2,170 คน และสถานประกอบการที่เข้าร่วมโครงการสหกิจศึกษา จำนวน 1,234 แห่ง ดังนี้

- 1) คณะบริหารธุรกิจ เศรษฐศาสตร์และการสื่อสาร  
นิสิต (670) สถานประกอบการ (444)
- 2) คณะเกษตรศาสตร์ ทรัพยากรธรรมชาติและสิ่งแวดล้อม  
นิสิต (294) สถานประกอบการ (133)
- 3) วิทยาลัยนานาชาติ นิสิต (58) สถานประกอบการ (44)
- 4) คณะเภสัชศาสตร์ นิสิต (30) สถานประกอบการ (15)
- 5) คณะมนุษยศาสตร์ นิสิต (47) สถานประกอบการ (27)
- 6) คณะวิทยาศาสตร์ นิสิต (436) สถานประกอบการ (232)
- 7) คณะวิทยาศาสตร์การแพทย์ นิสิต (345) สถานประกอบการ (178)
- 8) คณะสังคมศาสตร์ นิสิต (274) สถานประกอบการ (150)
- 9) คณะสถาปัตยกรรมศาสตร์ ศิลปะและการออกแบบ  
นิสิต (16) สถานประกอบการ (11)

### 2.3.7 โครงการสหกิจศึกษาและการศึกษาเชิงบูรณาการกับการทำงาน (Cooperative and Work Integrated Education: CWIE) เครือข่าย CWIE ภาคเหนือตอนล่าง ประจำปีงบประมาณ 2566

2.3.7.1 การประชุมคณะกรรมการเครือข่าย CWIE ภาคเหนือตอนล่าง จำนวน 2 ครั้ง ได้แก่ ครั้งที่ 3/2565 วันที่ 3 พฤศจิกายน 2565 ผ่านระบบออนไลน์ และ ครั้งที่ 1/2566 วันที่ 25 กรกฎาคม 2566 ณ ห้อง Main Conference ชั้น 1 อาคารกองบริการเทคโนโลยีสารสนเทศและการสื่อสาร มหาวิทยาลัยนเรศวร

2.3.7.2 โครงการงานนิทรรศการสหกิจศึกษาและการศึกษาเชิงบูรณาการกับ  
การทำงานเครือข่าย CWIE ภาคเหนือตอนล่าง ประจำปี พ.ศ. 2566

วันเดือนปี : 10 เมษายน 2566

สถานที่ : ห้องประชุมสัมมนา 2 ชั้น 2 คณะศึกษาศาสตร์ มหาวิทยาลัยนเรศวร

จำนวนผู้เข้าร่วมโครงการ : นิสิตนักศึกษา 300 คน บุคลากรสายวิชาการ 50 คน  
บุคลากรสายสนับสนุน 40 คน บุคคลภายนอก 10 คน

จำนวนผลงานที่ได้รับรางวัล : CWIE ดีเด่นระดับเครือข่ายฯ จำนวน 7 ผลงาน  
(จัดส่งประกวดระดับชาติต่อไป)

ผลการประเมินโครงการ : ในภาพรวมอยู่ในระดับมาก (ค่าเฉลี่ย 4.34 จาก 5)

### 2.3.8 โครงการพัฒนาคุณภาพการศึกษาและพัฒนาท้องถิ่นโดยมีสถาบันอุดมศึกษาเป็นพี่เลี้ยง เครือข่ายอุดมศึกษาภาคเหนือตอนล่าง

2.3.8 โครงการติดตามความก้าวหน้าการดำเนินโครงการพัฒนาคุณภาพการศึกษา  
และการพัฒนาท้องถิ่นโดยมีสถาบันอุดมศึกษาเป็นพี่เลี้ยง เครือข่ายอุดมศึกษา  
ภาคเหนือตอนล่าง ร่วมกับ สป.อว. (Site visit) ประจำปีงบประมาณ พ.ศ. 2566

วันเดือนปี : 21 กรกฎาคม 2566

สถานที่ : ณ ห้องประชุมเทา-แสด ศูนย์แสดงนิทรรศการฯ (KNECC)

จังหวัดพิษณุโลก และโรงเรียนบ้านศรีศรัทธามิตรภาพที่ 176

จังหวัดพิจิตร

จำนวนผู้เข้าร่วมโครงการ : ผู้แทนจากสำนักงานปลัดกระทรวงการอุดมศึกษา/  
คณะกรรมการบริหารโครงการฯ คณะทำงานกำกับ  
ติดตามประเมินผลการดำเนินโครงการฯ เครือข่าย  
อุดมศึกษาภาคเหนือตอนล่าง ประจำปีงบประมาณ  
พ.ศ.2566 ( นักเรียน ครู โรงเรียนที่เข้าร่วมการ  
ตรวจเยี่ยมจากกลุ่มเข้าร่วมสถาบันเครือข่าย และ  
บุคลากรผู้ปฏิบัติงานจัดโครงการฯ จำนวน 189 คน

2.3.8.2 โครงการสัมมนาแลกเปลี่ยนเรียนรู้ และประกวดผลงานการพัฒนาคุณภาพ  
การศึกษาและการพัฒนาท้องถิ่นโดยมีสถาบันอุดมศึกษาเป็นพี่เลี้ยงเครือข่าย  
อุดมศึกษาภาคเหนือตอนล่าง ประจำปีงบประมาณ พ.ศ.2566

#### กิจกรรมที่ 1 การประกวดผลงานโครงการพัฒนาคุณภาพการศึกษาฯ

วันเดือนปี : 16 กันยายน 2566 (ผ่านระบบออนไลน์ ZOOM)

จำนวนผู้เข้าร่วมโครงการ : คณะกรรมการตัดสินผลการประกวด 5 คน และ  
ผู้นำเสนอการประกวดฯ 17 คน

จำนวนผลงานที่ได้รับรางวัล : **ผลงานระดับดีเด่น** (ได้รับโล่ พร้อมเงินรางวัล 2  
2,000 บาท) จำนวน 4 ผลงาน

**ผลงานระดับดีมาก** (ได้รับเกียรติบัตร

พร้อมเงินรางวัล 1,500 บาท) จำนวน 7 ผลงาน

**ผลงานระดับดี** (ได้รับเกียรติบัตรพร้อมเงิน

รางวัล 1,000 บาท) จำนวน 6 ผลงาน

## กิจกรรมที่ 2 การสัมมนาแลกเปลี่ยนเรียนรู้การดำเนินงานโครงการฯ

วันเดือนปี : 21 กันยายน 2566

สถานที่ : ศูนย์แสดงนิทรรศการและการจัดประชุมสมเด็จพระนเรศวรมหาราช มหาวิทยาลัยนเรศวรจำนวนผู้เข้าร่วมโครงการ : วิทยากร ผู้รับผิดชอบโครงการของสถาบันเครือข่ายฯ ครู นักเรียน โรงเรียนที่เข้าร่วมโครงการพัฒนาคุณภาพการศึกษาฯ ศึกษาธิการจังหวัด และผู้สนใจทั่วไป รวม 177 คน

ผลการประเมินโครงการ : ค่าเฉลี่ยการประเมินในภาพรวมอยู่ในระดับมากที่สุด (ค่าเฉลี่ย 4.77 จาก 5)

### ภารกิจที่

#### 3. สนับสนุนการให้บริการวิชาการแก่สังคม

3.1 การประชุมชี้แจงนโยบายการรับเข้าศึกษาให้กลุ่มเป้าหมายทราบ

ผลการดำเนินงาน ในมหาวิทยาลัยนเรศวร ระดับปริญญาตรี ประจำปีการศึกษา 2566 ผ่านระบบ Online (Zoom)

วันที่จัด 4 พฤศจิกายน 2565

จำนวนผู้เข้าร่วมประชุม ผ่าน (Zoom) 300 คน ตอบแบบสอบถาม 233 คน

ผลการประเมิน ผู้ตอบแบบสอบถามมีระดับความรู้ความเข้าใจในประเด็นต่าง ๆ โดยรวมอยู่ในระดับมากที่สุดโดยมีค่าเฉลี่ยอยู่ที่ 4.25 เมื่อพิจารณาเป็นรายประเด็นผู้เข้าร่วมประชุมได้รับความรู้ความเข้าใจในทุกประเด็นในระดับมากยกเว้นประเด็นความรู้ความเข้าใจในการสมัครคัดเลือกหลักสูตรแพทยศาสตรบัณฑิตมีความพึงพอใจอยู่ในระดับมากโดยมีค่าเฉลี่ยเท่ากับ 4.10 โดยเรียงความพึงพอใจแต่ละประเด็นจากมากไปน้อยได้ดังนี้ ประเด็นความรู้ความเข้าใจในการสมัครคัดเลือกรอบ Portfolio ผ่านระบบ TCAS มีค่าเฉลี่ยอยู่ที่ 4.34 ประเด็นนโยบายการรับนิสิตเข้าศึกษาต่อของมหาวิทยาลัยนเรศวร ค่าเฉลี่ยเท่ากับ 4.30 ประเด็นความรู้ความเข้าใจในการรับสมัครคัดเลือกรอบโควตา ผ่านระบบ TCAS ค่าเฉลี่ยเท่ากับ 4.28 ประเด็นความเข้าใจเกี่ยวกับกระบวนการและระบบการรับสมัครเข้าศึกษาผ่านระบบ TCAS ระดับปริญญาตรี ค่าเฉลี่ยเท่ากับ 4.26 ประเด็นความรู้ความเข้าใจในการรับสมัครคัดเลือกรอบ Admission ค่าเฉลี่ยเท่ากับ 4.24 และความพึงพอใจการจัดสัมมนาเตรียมความพร้อมสำหรับการสมัครคัดเลือกนักเรียนเพื่อเข้ามหาวิทยาลัยนเรศวร ประจำปีการศึกษา 2565 ค่าเฉลี่ยเท่ากับ 4.22 ตามลำดับ

3.2 การเป็นศูนย์สอบในการจัดสอบ TGAT,TPAT, A-Level

ผลการดำเนินงาน สรุปรายงานผู้เข้าสอบ TGAT,TPAT, A-Level ณ สนามสอบมหาวิทยาลัยนเรศวร (มีรายละเอียดดังเอกสารประกอบภารกิจที่ 3.2)

3.3 การให้บริการตรวจกระดาษคำตอบข้อสอบด้วยเครื่องอ่านสัญลักษณ์ด้วยแสงทั้งหน่วยงานภายในและภายนอก

**ผลการดำเนินงาน** ปีการศึกษา 2565 กองบริการการศึกษาให้บริการตรวจกระดาษคำตอบข้อสอบด้วยเครื่องอ่านสัญลักษณ์ด้วยแสงทั้งหน่วยงานภายใน และภายนอก จำนวน 1,532 แผ่น (มีรายละเอียดตั้งเอกสารประกอบ ภารกิจที่ 3.3)

3.4 การให้บริการข้อมูลสารสนเทศแก่หน่วยงานต่างๆ ที่ขอความอนุเคราะห์

**ผลการดำเนินงาน** ระหว่างปีการศึกษา 2565 – 2566 มีสถิติการให้บริการ (มีรายละเอียดตั้งเอกสารประกอบภารกิจที่ 3.4)

# ภาคผนวก



รายงานประจำปี กองบริการการศึกษา มหาวิทยาลัยนเรศวร  
ปีงบประมาณ 2566

# เอกสารประกอบภารกิจที่ 1.1

จำนวนรับเข้าศึกษา ระดับปริญญาตรี ประจำปีการศึกษา 2566



รายงานประจำปี กองบริการการศึกษา มหาวิทยาลัยนเรศวร  
ปีงบประมาณ 2566

**เอกสารประกอบภารกิจที่ 1.1**  
**จำนวนรับเข้าศึกษา ระดับปริญญาตรี ปีการศึกษา 2566**

คณะ/หลักสูตร/สาขาวิชา	เป้าหมาย ตาม มคอ.2	จำนวนรายการรับรวม	รอบที่ 1 Portfolio						รอบที่ 2 โควตา						รอบที่ 3 Admission						รอบที่ 4 รับตรงอิสระ						รวมจำนวนยื่นสิทธิ์ CH	รวมจำนวนชำระค่าธรรมเนียม	รายงานตัวขึ้นทะเบียนผลิต							
			เป้าหมายการรับ	จำนวนผู้สมัคร	ผ่านการคัดเลือก	ผ่านสัมภาษณ์	Clearing House	จำนวนชำระค่าเทอม	เป้าหมายการรับ	จำนวนผู้สมัคร อันดับ 1	จำนวนผู้สมัคร อันดับ 2	ผ่านการคัดเลือก	ผ่านสัมภาษณ์	Clearing House	จำนวนชำระค่าเทอม	เป้าหมายการรับ	เป้าหมายการรับ(ปรับ)	จำนวนผู้สมัคร	ผ่านการคัดเลือก	Clearing House	จำนวนชำระค่าเทอม	เป้าหมายการรับ	เป้าหมายการรับ(ปรับ)	จำนวนผู้สมัคร	ผ่านการคัดเลือก	Clearing House				จำนวนชำระค่าเทอม						
คณะเกษตรศาสตร์ ทรัพยากรธรรมชาติและสิ่งแวดล้อม																																				
วท.บ. สาขาวิชาวิทยาศาสตร์การเกษตร	80	335	175	35	33	25	23	23	80	20	26	49	26	19	19	80	80	72	18	18	16	50	50	19	19	14	14	74	72	73						
วท.บ. สาขาวิชาวิทยาศาสตร์และเทคโนโลยีการอาหาร	80	255	95	34	33	21	18	18	100	31	75	106	55	30	29	60	60	206	60	55	52	-														
วท.บ. สาขาวิชาภูมิศาสตร์	60	120	60	3	3	3	3	3	30	3	9	6	5	4	4	30	60	39	9	9	8	50	50	10	10	6	5	22	20	22						
วท.บ. สาขาวิชาวิทยาศาสตร์การประมง	50	255	55	13	13	7	7	7	100	10	26	33	23	17	16	100	100	83	30	28	27	-														
วท.บ. สาขาวิชาทรัพยากรธรรมชาติและสิ่งแวดล้อม	40	160	110	39	32	12	9	9	20	10	18	25	18	14	14	30	50	100	21	19	15	10	10	4	4	3	3	45	41	42						
วท.บ. สาขาวิชาสัตวศาสตร์และเทคโนโลยีอาหารสัตว์	45	95	45	49	47	31	29	28	25	14	32	40	26	17	17	25	60	127	38	33	31	-														
วท.บ. สาขาวิชาเกษตรแม่นยำ	100	300	100	13	13	7	7	7	100	0	11	3	2	1	1	100	100	38	3	3	3	100	100	9	9	6	5	17	16	16						
วท.บ. สาขาวิชาเทคโนโลยีชีวภาพทางการเกษตร	30	160	60	7	7	5	5	5	50	2	4	6	4	3	2	50	75	37	5	5	4	50	50	9	9	6	5	19	16	18						
รวม	485	1,680	700	193	181	111	101	100	505	90	201	268	159	105	102	475	585	702	184	170	156	260	260	51	51	35	32	411	390	398						





คณะ/หลักสูตร/สาขาวิชา	เป้าหมาย ตาม มคอ.2	จำนวนเรียกรับรวม	รอบที่ 1 Portfolio						รอบที่ 2 โควตา						รอบที่ 3 Admission					รอบที่ 4 รับตรงอิสระ					รวมจำนวนยื่นสิทธิ์ CH	รวมจำนวนชำระค่าธรรมเนียม	รายงานตัวขึ้นทะเบียนเป็นนิติ												
			เป้าหมายการรับ	จำนวนผู้สมัคร	ผ่านการคัดเลือก	ผ่านสัมภาษณ์	Clearing House	จำนวนชำระค่าเทอม	เป้าหมายการรับ	จำนวนผู้สมัคร อันดับ 1	จำนวนผู้สมัคร อันดับ 2	ผ่านการคัดเลือก	ผ่านสัมภาษณ์	Clearing House	จำนวนชำระค่าเทอม	เป้าหมายการรับ	เป้าหมายการรับ(ปรับ)	จำนวนผู้สมัคร	ผ่านการคัดเลือก	Clearing House	จำนวนชำระค่าเทอม	เป้าหมายการรับ	เป้าหมายการรับ(ปรับ)	จำนวนผู้สมัคร				ผ่านการคัดเลือก	Clearing House	จำนวนชำระค่าเทอม									
<b>คณะวิศวกรรมศาสตร์</b>																																							
วศ.บ. สาขาวิชาวิศวกรรมคอมพิวเตอร์	80	90	25	173	34	22	18	17	20	268	136	20	8	5	5	45	60	469	60	55	50	5	10	104	5	4	4	82	76	79									
วศ.บ. สาขาวิชาวิศวกรรมเครื่องกล	80	100	20	36	24	18	14	14	50	83	138	50	34	14	14	30	70	249	70	64	63	-						92	91	90									
วศ.บ. สาขาวิชาวิศวกรรมไฟฟ้า	80	90	25	155	33	20	19	18	20	113	135	20	13	6	6	45	60	352	60	57	55	2	5	27	2	2	2	84	81	83									
วศ.บ. สาขาวิชาวิศวกรรมโยธา	80	110	20	26	25	20	16	13	80	250	192	80	60	32	32	10	40	329	40	39	38	-						87	83	84									
วศ.บ. สาขาวิชาวิศวกรรมอุตสาหกรรม	80	90	25	76	17	8	7	7	35	30	57	40	26	12	12	30	70	210	70	64	61	-						83	80	82									
วศ.บ. สาขาวิชาวิศวกรรมวัสดุ	50	70	30	12	10	7	5	5	20	1	8	20	15	14	14	20	50	88	26	25	22	10	20	42	20	8	7	52	48	52									
วศ.บ. สาขาวิชาวิศวกรรมสิ่งแวดล้อม	40	55	10	29	29	18	14	14	20	16	34	20	14	6	6	25	30	104	30	27	24	-						47	44	46									
วศ.บ. สาขาวิชาวิศวกรรมเคมี	50	80	20	20	17	11	8	8	30	21	44	31	14	6	5	30	60	137	57	53	51	-						67	64	64									
วศ.บ. สาขาวิชาวิศวกรรมนิวตริกรรมอัจฉริยะ (หลักสูตรภาษาอังกฤษ)	40	50	10	2	2	1	1	1	20	7	9	20	10	6	6	20	40	27	9	8	7	29	29	7	6	4	3	19	17	18									
<b>รวม</b>	<b>580</b>	<b>735</b>	<b>185</b>	<b>529</b>	<b>191</b>	<b>125</b>	<b>102</b>	<b>97</b>	<b>295</b>	<b>789</b>	<b>753</b>	<b>301</b>	<b>194</b>	<b>101</b>	<b>100</b>	<b>255</b>	<b>480</b>	<b>1,965</b>	<b>422</b>	<b>392</b>	<b>371</b>	<b>46</b>	<b>64</b>	<b>180</b>	<b>33</b>	<b>18</b>	<b>16</b>	<b>613</b>	<b>584</b>	<b>598</b>									
<b>คณะสถาปัตยกรรมศาสตร์ ศิลปะและการออกแบบ</b>																																							
หลักสูตรสถาปัตยกรรมศาสตรบัณฑิต	60	70	25	93	40	28	23	22	30	119	34	35	24	16	16	15	40	432	40	32	26	-						71	64	67									
ศป.บ. สาขาวิชาออกแบบผลิตภัณฑ์และบรรจุภัณฑ์	60	60	30	20	19	14	13	13	15	7	29	15	9	7	6	15	40	48	23	22	21	15	15	13	2	2	1	44	41	41									
ศป.บ. สาขาวิชาการออกแบบสื่อวัฒนธรรม	45	45	25	80	30	27	25	25	15	44	19	15	13	10	10	5	15	70	15	15	15	-						50	50	50									
ศป.บ. สาขาวิชาทัศนศิลป์	40	50	28	36	36	26	26	26	17	7	26	17	13	14	13	5	15	59	15	12	11	-						52	50	49									
วท.บ. เทคโนโลยีสถาปัตยกรรม	20	20	9	0	0	0	0	0	9	2	31	15	11	8	8	2	25	32	15	13	13	-						21	21	21									
<b>รวม</b>	<b>225</b>	<b>245</b>	<b>117</b>	<b>229</b>	<b>125</b>	<b>95</b>	<b>87</b>	<b>86</b>	<b>86</b>	<b>179</b>	<b>139</b>	<b>97</b>	<b>70</b>	<b>55</b>	<b>53</b>	<b>42</b>	<b>135</b>	<b>641</b>	<b>108</b>	<b>94</b>	<b>86</b>	<b>15</b>	<b>15</b>	<b>13</b>	<b>2</b>	<b>2</b>	<b>1</b>	<b>238</b>	<b>226</b>	<b>228</b>									

คณะ/หลักสูตร/สาขาวิชา	เป้าหมาย คม.2	จำนวนเรียกรับรวม	รอบที่ 1 Portfolio						รอบที่ 2 โควตา						รอบที่ 3 Admission					รอบที่ 4 รับตรงอิสระ					รวมจำนวนยื่นเอ็นเอท์ CH	รวมจำนวนชำระค่าธรรมเนียม	รายงานตัวชำระเป็นเงินสด				
			เป้าหมายการรับ	จำนวนผู้สมัคร	ผ่านการคัดเลือก	ผ่านสัมภาษณ์	Clearing House	จำนวนชำระค่าเทอม	เป้าหมายการรับ	จำนวนผู้สมัคร อันดับ 1	จำนวนผู้สมัคร อันดับ 2	ผ่านการคัดเลือก	ผ่านสัมภาษณ์	Clearing House	จำนวนชำระค่าเทอม	เป้าหมายการรับ	เป้าหมายการรับ(ปรับ)	จำนวนผู้สมัคร	ผ่านการคัดเลือก	Clearing House	จำนวนชำระค่าเทอม	เป้าหมายการรับ	เป้าหมายการรับ(ปรับ)	จำนวนผู้สมัคร				ผ่านการคัดเลือก	Clearing House	จำนวนชำระค่าเทอม	
<b>คณะทันตแพทยศาสตร์</b>																															
หลักสูตรทันตแพทยศาสตรบัณฑิต	65	75						25	1,418	145	25	25	0	0	40				61	61	59	-						61	59	60	
หลักสูตรทันตแพทยศาสตรบัณฑิต (New Track)								10	91	-	5	-	3	1							9	9	57	14	15	15	18	16	16		
รวม	65	100						35	1,509	145	30	25	3	1	40				61	61	59	9	9	57	14	15	15	79	75	76	
<b>คณะพยาบาลศาสตร์</b>																															
หลักสูตรพยาบาลศาสตรบัณฑิต	120	120	20	127	20	19	17	17	60	811	456	60	33	12	12	40	95	1,984	95	84	80	-						113	109	109	
รวม	120	120	20	127	20	19	17	17	60	811	456	60	33	12	12	40	95	1,984	95	84	80	0						113	109	109	
<b>คณะแพทยศาสตร์</b>																															
พ.บ. กลุ่มแพทย์เพื่อชุมชน (Community Track)	70	70						70	641	-	70	61	73	73							3	3	7	2	2	2	75	75	75		
พ.บ. กลุ่มลดความเหลื่อมล้ำ (Inclusive Track)	20	20						20	77	-	15	15	14	14							-						14	14	14		
พ.บ. กลุ่มผู้จบปริญญาตรี (Strengthening Track)	55	55						55	309	-	55	53	55	54							-						55	54	54		
หลักสูตรแพทยศาสตรบัณฑิต	30	30													30					2	2	290	2	2	2	30	29	30			
รวม	175	175	0					145	1,027	0	140	129	142	141	30					28	28	27	5	5	297	4	4	4	174	172	173
<b>คณะเภสัชศาสตร์</b>																															
ภ.บ. สาขาวิชาการบริหารทางเภสัชกรรม	100	108	18	46	42	25	17	17	50	1,237	951	50	15	5	5	40	85	164	85	84	81	5	5	110	5	0	0	106	103	106	
ว.บ. สาขาวิชาวิทยาศาสตร์เครื่องสำอางและผลิตภัณฑ์ธรรมชาติ	55	110	70	256	117	73	50	49	20	152	247	20	3	0	0	20	20	173	20	14	11	-					64	60	60		
รวม	155	218	88	302	159	98	67	66	70	1,389	1,198	70	18	5	5	60	105	337	105	98	92	5	5	110	5	0	0	170	163	166	



คณะ/หลักสูตร/สาขาวิชา	เป้าหมาย ตาม มคอ.2	จำนวนเรียกรับรวม	รอบที่ 1 Portfolio						รอบที่ 2 โควตา						รอบที่ 3 Admission						รอบที่ 4 รับตรงอิสระ						รวมจำนวนยื่นสิทธิ์ CH	รวมจำนวนชำระค่าธรรมเนียม	รายงานตัวขึ้นทะเบียนนิสิต	
			เป้าหมายการรับ	จำนวนผู้สมัคร	ผ่านการคัดเลือก	ผ่านสัมภาษณ์	Clearing House	จำนวนชำระค่าเทอม	เป้าหมายการรับ	จำนวนผู้สมัคร อันดับ 1	จำนวนผู้สมัคร อันดับ 2	ผ่านการคัดเลือก	ผ่านสัมภาษณ์	Clearing House	จำนวนชำระค่าเทอม	เป้าหมายการรับ	เป้าหมายการรับ(ปรับ)	จำนวนผู้สมัคร	ผ่านการคัดเลือก	Clearing House	จำนวนชำระค่าเทอม	เป้าหมายการรับ	เป้าหมายการรับ(ปรับ)	จำนวนผู้สมัคร	ผ่านการคัดเลือก	Clearing House				จำนวนชำระค่าเทอม
คณะสาธารณสุขศาสตร์																														
ส.บ. สาขาวิชานามัยชุมชน	120	120	50	359	167	94	75	72	50	133	380	50	29	17	17	20	50	255	50	45	42	-						137	131	132
วท.บ. สาขาวิชาอนามัยสิ่งแวดล้อม	60	80	45	31	31	26	21	20	15	9	37	21	14	12	12	20	30	203	30	29	28	-						62	60	60
วท.บ. สาขาวิชาชีวอนามัยและความปลอดภัย	40	60	25	69	31	26	21	21	15	30	40	15	11	8	8	20	30	126	30	28	26	-						57	55	57
หลักสูตรการแพทย์แผนไทยประยุกต์บัณฑิต	40	40	20	32	25	16	15	15	10	2	9	20	11	4	4	10	25	89	25	24	20	-						43	39	42
ส.บ. สาขาวิชาการดูแลและการจัดการสุขภาพผู้สูงอายุ	50	50	30	8	8	4	3	2	15	2	14	15	11	8	8	5	40	74	36	32	31	7	7	55	7	4	3	47	44	45
รวม	310	350	170	499	262	166	135	130	105	176	480	121	76	49	49	75	175	747	171	158	147	7	7	55	7	4	3	346	329	336
คณะนิติศาสตร์																														
หลักสูตรนิติศาสตรบัณฑิต	240	240	60	179	91	55	51	49	100	438	296	300	171	117	113	80	200	1,780	200	161	150	-						329	312	313
รวม	240	240	60	179	91	55	51	49	100	438	296	300	171	117	113	80	200	1,780	200	161	150	0						329	312	313

คณะ/หลักสูตร/สาขาวิชา	เป้าหมาย ตาม มคอ.2	จำนวนเรียกรับรวม	รอบที่ 1 Portfolio						รอบที่ 2 โควตา						รอบที่ 3 Admission						รอบที่ 4 รับตรงอิสระ						รวมจำนวนยื่นสิทธิ์ CH	รวมจำนวนชำระค่าธรรมเนียม	รายงานตัวขึ้นทะเบียนนิสิต						
			เป้าหมายการรับ	จำนวนผู้สมัคร	ผ่านการคัดเลือก	ผ่านสัมภาษณ์	Clearing House	จำนวนชำระค่าเทอม	เป้าหมายการรับ	จำนวนผู้สมัคร อันดับ 1	จำนวนผู้สมัคร อันดับ 2	ผ่านการคัดเลือก	ผ่านสัมภาษณ์	Clearing House	จำนวนชำระค่าเทอม	เป้าหมายการรับ	เป้าหมายการรับ(ปรับ)	จำนวนผู้สมัคร	ผ่านการคัดเลือก	Clearing House	จำนวนชำระค่าเทอม	เป้าหมายการรับ	เป้าหมายการรับ(ปรับ)	จำนวนผู้สมัคร	ผ่านการคัดเลือก	Clearing House				จำนวนชำระค่าเทอม					
คณะมนุษยศาสตร์																																			
ศศ.บ. สาขาวิชาพม่าศึกษา	40	50	30	10	10	10	8	7	10	3	3	7	7	7	5	10	20	13	8	5	4	20	20	6	6	4	4	24	20	20					
ศศ.บ. สาขาวิชาภาษาจีน	60	60	50	138	131	84	78	76	5	65	33	20	10	7	7	5	5	258	5	4	4	-					89	87	86						
ศศ.บ. สาขาวิชาภาษาญี่ปุ่น	60	60	35	70	57	45	40	39	15	48	32	21	10	9	9	10	20	250	20	16	14	5	5	44	5	3	3	68	65	66					
ศศ.บ. สาขาวิชาภาษาไทย	60	70	30	28	26	13	7	7	10	9	75	30	19	14	14	30	40	337	40	34	34	10	10	46	10	5	5	60	60	60					
ศศ.บ. สาขาวิชาภาษาฝรั่งเศส	40	40	20	10	10	8	5	5	10	4	11	8	4	3	3	10	40	73	32	24	20	15	15	25	15	3	2	35	30	32					
ศศ.บ. สาขาวิชาภาษาอังกฤษ	60	150	60	342	81	53	44	41	60	395	318	60	38	19	19	30	30	841	30	25	22	-					88	82	83						
ศศ.บ. สาขาวิชาภาษาเกาหลี	40	40	20	46	28	17	16	15	10	40	18	25	18	13	12	10	20	233	20	15	12	5	5	40	5	4	3	48	42	44					
ศศ.บ. สาขาวิชานาฏศิลป์ไทย	40	50	30	30	27	21	15	15	10	4	11	14	9	8	8	10	30	72	30	17	14	20	20	6	6	3	3	43	40	42					
ดศ.บ. สาขาวิชาดุริยางคศาสตรบัณฑิต	40	110	80	47	47	33	30	27	15	12	20	15	7	7	7	15	35	96	35	31	23	15	15	10	10	9	9	77	66	68					
รวม	440	630	355	721	417	284	243	232	145	580	521	200	122	87	84	130	240	2,173	220	171	147	90	90	177	57	31	29	532	492	501					

คณะ/หลักสูตร/สาขาวิชา	เป้าหมาย ตาม มคอ.2	จำนวนเรียกรับรวม	รอบที่ 1 Portfolio						รอบที่ 2 โควตา						รอบที่ 3 Admission						รอบที่ 4 รับตรงอิสระ						รวมจำนวนยื่นสิทธิ์ CH	รวมจำนวนชำระค่าธรรมเนียม	รายงานตัวขึ้นทะเบียนผลิต						
			เป้าหมายการรับ	จำนวนผู้สมัคร	ผ่านการคัดเลือก	ผ่านสัมภาษณ์	Clearing House	จำนวนชำระค่าเทอม	เป้าหมายการรับ	จำนวนผู้สมัคร อันดับ 1	จำนวนผู้สมัคร อันดับ 2	ผ่านการคัดเลือก	ผ่านสัมภาษณ์	Clearing House	จำนวนชำระค่าเทอม	เป้าหมายการรับ	เป้าหมายการรับ(ปรับ)	จำนวนผู้สมัคร	ผ่านการคัดเลือก	Clearing House	จำนวนชำระค่าเทอม	เป้าหมายการรับ	เป้าหมายการรับ(ปรับ)	จำนวนผู้สมัคร	ผ่านการคัดเลือก	Clearing House				จำนวนชำระค่าเทอม					
คณะบริหารธุรกิจ เศรษฐศาสตร์และการสื่อสาร																																			
หลักสูตรนิเทศศาสตรบัณฑิต	200	200	80	190	103	72	62	61	60	216	191	61	38	23	23	60	120	523	120	109	102	10	10	93	10	4	3	198	189	191					
ศศ.บ. สาขาวิชาการท่องเที่ยว	80	80	10	19	12	9	8	8	30	50	156	35	17	12	12	40	60	714	60	50	44	18	18	96	18	8	8	78	72	76					
บธ.บ. สาขาวิชาบริหารธุรกิจ	120	120	20	102	27	20	19	19	50	238	334	55	34	14	14	50	90	720	90	81	70	8	8	90	8	3	3	117	106	109					
บธ.บ. สาขาวิชาธุรกิจดิจิทัล	80	80	15	85	35	23	22	22	30	137	176	30	17	10	10	35	60	384	60	54	52	5	5	61	5	1	0	87	84	85					
บธ.บ. สาขาวิชาการเงิน	80	80	25	14	14	12	11	11	30	49	88	60	24	12	12	25	70	328	70	60	54	-	-	-	-	-	-	83	77	77					
หลักสูตรบัญชีบัณฑิต	80	120	30	140	67	50	43	43	50	186	150	51	22	11	11	40	70	713	70	52	44	14	14	140	14	7	6	113	104	104					
หลักสูตรเศรษฐศาสตรบัณฑิต	80	90	25	34	34	30	27	26	30	36	87	35	20	8	6	35	60	437	60	58	57	-	-	-	-	-	93	89	92						
วท.บ. สาขาวิชาวิศวกรรมและการตลาดเชิงสร้างสรรค์	40	40	20	46	46	33	28	27	10	34	59	20	9	3	3	10	10	459	10	8	8	4	4	15	4	2	2	41	40	40					
รวม	760	810	225	630	338	249	220	217	290	946	1,241	347	181	93	91	295	540	4,278	540	472	431	59	59	495	59	25	22	810	761	774					

คณะ/หลักสูตร/สาขาวิชา	เป้าหมาย ตาม มคอ.2	จำนวนเรียกรับรวม	รอบที่ 1 Portfolio						รอบที่ 2 โควตา						รอบที่ 3 Admission						รอบที่ 4 รับตรงอิสระ						รวมจำนวนเอ็นเอ็นสิทธิ์ CH	รวมจำนวนชำระค่าธรรมเนียม	รายงานตัวขึ้นทะเบียนนิสิต							
			เป้าหมายการรับ	จำนวนผู้สมัคร	ผ่านการคัดเลือก	ผ่านสัมภาษณ์	Clearing House	จำนวนชำระค่าเทอม	เป้าหมายการรับ	จำนวนผู้สมัคร อันดับ 1	จำนวนผู้สมัคร อันดับ 2	ผ่านการคัดเลือก	ผ่านสัมภาษณ์	Clearing House	จำนวนชำระค่าเทอม	เป้าหมายการรับ	เป้าหมายการรับ(ปรับ)	จำนวนผู้สมัคร	ผ่านการคัดเลือก	Clearing House	จำนวนชำระค่าเทอม	เป้าหมายการรับ	เป้าหมายการรับ(ปรับ)	จำนวนผู้สมัคร	ผ่านการคัดเลือก	Clearing House				จำนวนชำระค่าเทอม						
คณะศึกษาศาสตร์																																				
กศ.บ. สาขาวิชาคอมพิวเตอร์	60	60	45	88	44	32	29	27	10	27	45	27	16	12	12	5	19	197	19	18	17	1	1	3	1	1	1	60	57	59						
กศ.บ. สาขาวิชาคณิตศาสตร์	60	60	10	43	7	4	3	3	40	151	114	47	35	18	18	10	39	90	39	32	31	7	7	23	7	3	2	56	54	56						
กศ.บ. สาขาวิชาฟิสิกส์	30	30	7	4	4	2	2	2	20	10	23	25	17	8	8	3	20	52	20	18	17	2	2	4	2	1	1	29	28	28						
กศ.บ. สาขาวิชาเคมี	30	30	9	4	2	2	2	1	18	11	28	25	15	11	10	3	17	39	17	16	14	1	1	2	1	1	1	30	26	28						
กศ.บ. สาขาวิชาชีววิทยา	30	30	11	40	11	10	7	7	15	35	42	19	10	8	8	4	15	222	15	14	13	1	1	4	1	1	1	30	29	28						
กศ.บ. สาขาวิชาภาษาไทย	60	60	10	69	11	7	6	5	40	263	181	46	31	17	17	10	38	674	38	36	32	1	1	40	1	1	1	60	55	56						
กศ.บ. สาขาวิชาภาษาอังกฤษ	60	60	6	19	6	6	3	3	42	165	172	45	33	17	17	12	40	413	40	36	35	4	4	80	4	3	2	59	57	58						
กศ.บ. สาขาวิชาพลศึกษาและวิทยาศาสตร์การออกกำลังกาย	60	60	20	147	20	19	19	19	26	88	56	27	15	13	13	14	28	306	28	25	23	3	3	22	3	3	3	60	58	59						
กศ.บ. สาขาเทคโนโลยีและสื่อสารการศึกษา	60	60	24	18	17	15	14	14	26	11	58	36	23	15	15	10	31	155	31	30	24	1	1	1	1	1	1	60	54	56						
รวม	450	450	142	432	122	97	85	81	237	761	719	297	195	119	118	71	247	2148	247	225	206	21	21	179	21	15	13	444	418	428						





# เอกสารประกอบภารกิจที่ 1.2

จำนวนสถิติการลงทะเบียนออนไลน์สำหรับนิสิต  
ปีการศึกษา 2565 - 2566



รายงานประจำปี กองบริการการศึกษา มหาวิทยาลัยนเรศวร  
ปีงบประมาณ 2566

เอกสารประกอบภารกิจที่ 1.2  
สถิติการลงทะเบียนออนไลน์สำหรับนิสิต ปีการศึกษา 2565 - 2566

คณะ	ปีการศึกษา	ภาคเรียน	จำนวนนิสิต
คณะทันตแพทยศาสตร์	2565	2	271
	2565	3	27
	2566	1	382
คณะนิติศาสตร์	2565	2	1,314
	2565	3	38
	2566	1	1,408
คณะบริหารธุรกิจ เศรษฐศาสตร์และการสื่อสาร	2565	2	3,356
	2565	3	204
	2566	1	3,392
คณะพยาบาลศาสตร์	2565	2	522
	2565	3	243
	2566	1	504
คณะมนุษยศาสตร์	2565	2	2,136
	2565	3	162
	2566	1	2,192
คณะวิทยาศาสตร์	2565	2	2,106
	2565	3	293
	2566	1	2,242
คณะวิทยาศาสตร์การแพทย์	2565	2	1,570
	2565	3	200
	2566	1	1,545
คณะวิศวกรรมศาสตร์	2565	2	2,686
	2565	3	1,278
	2566	1	2,751
คณะศึกษาศาสตร์	2565	2	2,012
	2565	3	40
	2566	1	1,642

คณะ	ปีการศึกษา	ภาคเรียน	จำนวนนิสิต
คณะสถาปัตยกรรมศาสตร์ ศิลปะและการออกแบบ	2565	2	938
	2565	3	215
	2566	1	996
คณะสหเวชศาสตร์	2565	2	1,157
	2565	3	138
	2566	1	1,167
คณะสังคมศาสตร์	2565	2	1,700
	2565	3	119
	2566	1	1,811
คณะสาธารณสุขศาสตร์	2565	2	1,620
	2565	3	354
	2566	1	1,526
คณะเกษตรศาสตร์ ทรัพยากรธรรมชาติและสิ่งแวดล้อม	2565	2	1,454
	2565	3	237
	2566	1	1,547
คณะเภสัชศาสตร์	2565	2	756
	2565	3	23
	2566	1	800
คณะแพทยศาสตร์	2565	2	650
	2565	3	11
	2566	1	1,011
คณะโลจิสติกส์และดิจิทัลซัพพลายเชน	2565	2	360
	2565	3	33
	2566	1	513
บัณฑิตวิทยาลัย	2565	2	3,138
	2565	3	1,372
	2566	1	3,520
วิทยาลัยนานาชาติ	2565	2	324
	2565	3	71
	2566	1	346
		<b>รวมทั้งสิ้น</b>	<b>62,423</b>

# เอกสารประกอบภารกิจที่ 1.3

สถิติการให้บริการด้านงานทะเบียนและประมวลผล ประจำปี  
งบประมาณ 2566 (1 ตุลาคม 2565 - กันยายน 2566)



รายงานประจำปี กองบริการการศึกษา มหาวิทยาลัยนครสวรรค์  
ปีงบประมาณ 2566

เอกสารประกอบภารกิจที่ 1.3

สถิติการให้บริการด้านงานทะเบียนและประมวลผล ประจำปีงบประมาณ 2566 (1 ตุลาคม 2565 – กันยายน 2566)

ที่.		เดือน												รวม
		ตุลาคม 65	พฤศจิกายน 65	ธันวาคม 65	มกราคม 66	กุมภาพันธ์ 66	มีนาคม 66	เมษายน 66	พฤษภาคม 66	มิถุนายน 66	กรกฎาคม 66	สิงหาคม 66	กันยายน 66	
1	ขอไม่เข้ารับปริญญาบัตรและขอรับเอกสารก่อนกำหนด	1			1	2	1				1		2	8
2	NU 11 แบบถอนรายวิชา (ส่งออนไลน์)				5	12					1	1	2	21
3	เพิกถอนติด W ภาคต้น หลังกำหนด		2								1	2	1	6
4	เพิกถอนติด W ภาคปลาย หลังกำหนด		1			8	3							12
5	เพิกถอนติด W ภาคฤดูร้อน หลังกำหนด										1			1
6	เพิกถอนติด W (ได้รับการอนุมัติให้เทียบโอนรายวิชา)	2						1			2	1	1	7
8	จดหมายตีกลับ			1	5		4		5	6	12	3		36
9	บันทึกข้อความ			1		1							6	8
10	คำสั่งลงโทษทางวินัย							2	2		9			13
12	NU 25 แบบยื่นสำเร็จการศึกษา ส่งมาทางไปรษณีย์	3	63	227	3	1	89	45	39	3	117	2		592
13	NU 25 แบบยื่นสำเร็จการศึกษา							2		2	5			9
14	ใบปริญญาบัตร	2		2	2	3		2	637	1	648		2	1,299
15	Transcript-ภาษาไทย	228	243	179	285	757	953	963	968	596	3,008	496	466	9,142
16	Transcript-ก่อนสำเร็จ	46	85	217	95	120	136	52	29	74	258	116	116	1,344
17	ใบแปลรายวิชาฉบับภาษาไทย				2	1	1	11	20		31			66
18	Transcript-หลังสำเร็จ	74	126	172	123	503	597	857	892	336	2,290	129	83	6,182
19	คำร้องขอใบรับรอง ไทย	81	85	84	117	178	410	340	183	149	894	430	275	3,226
20	คำร้องขอใบรับรอง อังกฤษ	48	42	39	78	57	81	35	12	20	92	42	50	596

ที่		เดือน											รวม	
		ตุลาคม 65	พฤศจิกายน 65	ธันวาคม 65	มกราคม 66	กุมภาพันธ์ 66	มีนาคม 66	เมษายน 66	พฤษภาคม 66	มิถุนายน 66	กรกฎาคม 66	สิงหาคม 66		กันยายน 66
21	แบบฟอร์มหนังสือรับรองนิสิต	4							2	9	41	7	2	65
22	หนังสือแปลปริญญาบัตร	10	11	5	10	4	3	7	6	15	41	20	7	139
23	ใบแทนรับรองคุณวุฒิ	10	16	4	7	6	6	10	11	17	45	12	4	148
24	ใบรับรอง แบบเร่งด่วน	27	29	39	41	51	158	148	45	64	294	151	126	1,173
25	หนังสือแปลใบรับรองคุณวุฒิ	14	14	6	6	12	6	11	18	17	63	14	11	192
26	Transcript ฉบับด่วน แบบภาษาอังกฤษ	47	47	30	43	49	74	85	118	88	354	53	40	1,028
27	Transcript ฉบับด่วน แบบภาษาไทย	99	108	44	48	102	168	166	275	227	805	122	99	2,263
28	จัดส่งใบรับรองคุณวุฒิ	53	28	41	32	19	28	1,135	1,002	490	2,687	52	28	5,595
29	ขอส่งผลการสอบวิทยานิพนธ์									74				74
30	ขอส่งผลการสอบวิทยานิพนธ์ และขออนุมัติสำเร็จการศึกษา	23	11	11	14	14	35	10	54		147	14	8	341
31	ขออนุมัติสำเร็จการศึกษา	25	5	4	8	6	6	5	17	47	80	19	19	241
32	ขอส่งผลการสอบวิทยานิพนธ์ แต่ยังไม่สามารถสำเร็จการศึกษาได้	5			2	1	6		9	43	54	2	3	125
33	ใบรับรองคุณวุฒิ	13	86	29	7	4	205	1,786	856	240	2,931	21	14	6,192
34	จัดส่งเหรียญเรียนดีตลอดหลักสูตร								20		20			40
35	ขอส่งผลการทดสอบความรู้ด้านคอมพิวเตอร์		1											1
36	สำเนาใบคุณวุฒิ								40		45			85
37	ขอส่งผลสอบภาษาจีน	14		1										15
38	คำร้องทั่วไป	8	6	13	3	13	26	11	5	16	64	29	45	239
39	ขอให้คำนวณผลการเรียนรายวิชาที่ไม่เกี่ยวข้อง								2					2
40	ขอไม่คำนวณรายวิชาที่ไม่เกี่ยวข้องเนื่องจากย้ายคณะ/สาขาวิชา	2	6	4	2		3	1		6	16	2	2	44
41	ขอตรวจสอบคุณวุฒิ	182	173	111	192	278	258	194	178	183	813	191	210	2,963
42	ขอตรวจสอบสถานภาพการเป็นนิสิต	2	4	1		2		1	1	1	6		3	21

ที่		เดือน											รวม	
		ตุลาคม 65	พฤศจิกายน 65	ธันวาคม 65	มกราคม 66	กุมภาพันธ์ 66	มีนาคม 66	เมษายน 66	พฤษภาคม 66	มิถุนายน 66	กรกฎาคม 66	สิงหาคม 66		กันยายน 66
43	ขอตรวจสอบผลการเรียน				1									1
44	ขอหนังสือขยายเวลาศึกษาต่อ	3					3	1			3		3	13
46	คำร้องขอเงินคืนเนื่องจากพ้นสภาพนิสิต	4	1		1	1	1		12	9	26	8		63
47	คำร้องขอเงินคืนกรณีพิเศษ		1	2	3			2	2	6	15	6		37
48	ขอกลับเข้าศึกษาโดยไม่ผ่านการสอบคัดเลือก	2	13	13			1	15	121	182	340	7		694
49	ขอย้ายคณะและย้ายสาขาวิชา	8	13	7	1	2	3	4	22	44	70	1		175
50	ขอย้ายสาขาวิชา	20	34	5		2	6	8	19	18	45			157
51	ขอรายงานตัวเข้าศึกษาต่อล่าช้า									10	11		1	22
52	ขอขยายเวลาศึกษาต่อ	1					2	1		2	3			9
53	ขอหนังสือส่งตัวกลับต้นสังกัด		1					1			1			3
56	ขอเทียบโอนรายวิชา	11	59	12	4	11	13	6	4	157	359	12	8	656
57	ขอเทียบรายวิชา	13	39	14	6	7	20	9	8	53	148	6	9	332
58	ขอโอนย้ายมหาวิทยาลัย						1							1
59	ขอส่งผลสอบภาษาอังกฤษ	85	304	174	102	139	136	59	78	250	829	170	155	2,481
60	ขอเลื่อนรับปริญญาบัตร		3		5	2	1							11
61	ขอย้ายแผนการเรียน, ภาคการศึกษา, หลักสูตร	4	10	1					1	3	4		2	25
62	แจ้งกำหนดการลงทะเบียน (ครูประจำการ)					12								12
63	ขอรับใบปริญญาบัตรก่อนกำหนด	1		2					1		1			5

ร.ร.		เดือน											รวม	
		ตุลาคม 65	พฤศจิกายน 65	ธันวาคม 65	มกราคม 66	กุมภาพันธ์ 66	มีนาคม 66	เมษายน 66	พฤษภาคม 66	มิถุนายน 66	กรกฎาคม 66	สิงหาคม 66		กันยายน 66
64	ลาออก-ลาพัก								4		4			8
65	ลาออก-ภาคต้น	27	5				4	8	53	109	214	27	41	488
66	ลาออก-ภาคปลาย	2	24	30	18	14	26	13	10	17	40		1	195
67	ลาออก-ภาคฤดูร้อน							2	23	2	27			54
68	ลาพัก-ภาคต้น	17	4								14	16	22	73
69	ลาพัก-ภาคปลาย	2	2	12	8	17	11	1			1			54
70	ลาพัก-ภาคต้น-ภาคปลาย										3			3
71	ลาพัก-ภาคฤดูร้อน								3		199			202
72	ลงทะเบียนมากกว่าเกณฑ์	9	158	19	2			1	12	144				345
73	ขอลงทะเบียนไม่เป็นไปตามแผนการเรียน										1			1
74	ขอลงทะเบียนเรียนควบคู่กับรายวิชาอื่น	2	5											7
76	ขอลงทะเบียนเรียนล่าช้า หลังปรับ 5 สัปดาห์	83	26	1	47	78	118	22	25	31	79	39	88	637
77	ขอเปลี่ยนแปลงการลงทะเบียน	2	1					1		2	5		2	13
78	ขอผ่อนผันการชำระค่าธรรมเนียมการศึกษา		41	364	48	5	2	24	3	130	429	13	7	1,066
80	ขอลงทะเบียนเพิ่มโดยชำระค่าปรับ		1	125	22			21	4		171	61		405
81	ขอยกเลิกการลงทะเบียนเรียนเปลี่ยนเป็นรักษาสภาพนิสิต	1	4	6						2	6			19
82	ขอยกเลิกการรักษาสภาพ ลงทะเบียนเรียน เนื่องจากสำเร็จการศึกษา									2	2			4
83	ขอยกเลิกการรักษาสภาพและขอลงทะเบียนเรียน		6	2										8
84	ขอยกเลิกการลงทะเบียนเรียนเนื่องจากสำเร็จการศึกษา			1				4			4			9
85	ขอยกเลิกการลงทะเบียนเรียน/รักษาสภาพ						2	34			36			72



ที่		เดือน											รวม	
		ตุลาคม 65	พฤศจิกายน 65	ธันวาคม 65	มกราคม 66	กุมภาพันธ์ 66	มีนาคม 66	เมษายน 66	พฤษภาคม 66	มิถุนายน 66	กรกฎาคม 66	สิงหาคม 66		กันยายน 66
86	ขอลดหย่อนค่าธรรมเนียมโครงการสัมฤทธิ์บัตร		1						1	1	2			5
87	ขอขยายเวลาส่งผลสอบภาษาอังกฤษ		7											7
88	ขอเปลี่ยนชื่อ	2	4	3	1	1	2	1	1	10	16	3	3	47
89	ขอเปลี่ยนนามสกุล	1	2	3	1	1	3		1	13	19	2	3	49
90	ขอแจ้งย้ายที่อยู่								1	1	2			4
91	ขอเปลี่ยนชื่อ-นามสกุล	1	4	1						4	5	1		16
92	ขอเปลี่ยนยศ							1			1		1	3
93	ขอเปลี่ยนคำนำหน้าชื่อ			1	1		1		1		2			6
94	ขอส่งระเบียบประวัตินิสิต									1	1			2
95	ขอคืนสภาพและรักษาสภาพท่อมตัน	19	35	3		2		2	2	5	98	101	72	339
96	ขอคืนสภาพและรักษาสภาพท่อมปลาย		8	85	44	22	42	13	11	20	58			303
97	ขอคืนสภาพและรักษาสภาพท่อมฤดูร้อน						5	93	73	23	191			385
98	ขอคืนสภาพและขอลงทะเบียนเรียนล่าช้า		20	505	204		28	101	79		426	197	1	1,561
99	ขอยื่นจบช้ากว่ากำหนด	6	10	22	30	8	14	4	120	83	220	74	38	629
100	ขอเข้าร่วมรับปริญญากรณีพิเศษ	23	63	100	3	3					10	31	48	281
101	จัดส่งใบปริญญาบัตร								1,291		1,291			2,582
102	ขอให้ชานำหน้าชื่อในวันรับปริญญาบัตร	5	2	3	6	6	4					2	3	31
103	ขอไม่เข้ารับพระราชทานปริญญาบัตร				1									1
<b>รวมทั้งสิ้น</b>		<b>1,377</b>	<b>2,103</b>	<b>2,781</b>	<b>1,690</b>	<b>2,537</b>	<b>3,706</b>	<b>6,332</b>	<b>7,432</b>	<b>4,059</b>	<b>21,309</b>	<b>2,706</b>	<b>2,133</b>	<b>58,165</b>

# เอกสารประกอบภารกิจที่ 1.4

สรุปจำนวนผู้สำเร็จการศึกษาทุกระดับ ปีการศึกษา 2565  
มหาวิทยาลัยนเรศวร



รายงานประจำปี กองบริการการศึกษา มหาวิทยาลัยนเรศวร  
ปีงบประมาณ 2566

จำนวนนิสิตที่สำเร็จการศึกษาทุกระดับ มหาวิทยาลัยนเรศวร  
 ประจำภาคเรียนต้น/ภาคเรียนที่ 1, ภาคเรียนปลาย/ภาคเรียนที่ 2, ภาคเรียนฤดูร้อน/ภาคเรียนที่ 3 ประจำปีการศึกษา 2565  
 จำแนกตามกลุ่ม คณะ วิทยาลัย ระดับการศึกษา ปริญญา สาขาวิชา และเพศ  
 กลุ่มวิทยาศาสตร์เทคโนโลยี

กลุ่ม/คณะ/วิทยาลัย/ปริญญา/สาขาวิชา	ระดับปริญญาเอก			ระดับปริญญาโท			ระดับปริญญาตรี									ระดับประกาศนียบัตร			รวมทั้งสิ้น								
	จำนวน			จำนวน			เกียรตินิยมอันดับ 1			เกียรตินิยมอันดับ 2			ปกติ			รวม			จำนวน			จำนวน					
	ชาย	หญิง	รวม	ชาย	หญิง	รวม	ชาย	หญิง	รวม	ชาย	หญิง	รวม	ชาย	หญิง	รวม	ชาย	หญิง	รวม	ชาย	หญิง	รวม	ชาย	หญิง	รวม			
<b>คณะเกษตรศาสตร์ ทรัพยากรธรรมชาติและสิ่งแวดล้อม</b>																											
<b>ระดับปริญญาเอก</b>																											
วิทยาศาสตรมหาบัณฑิต (เทคโนโลยีชีวภาพทางการเกษตร)	1	-	1	-	-	-	-	-	-	-	-	-	-	-	-	-	-	-	-	-	-	-	-	-	1	-	1
วิทยาศาสตรมหาบัณฑิต (วิทยาศาสตร์และเทคโนโลยีการอาหาร)	1	-	1	-	-	-	-	-	-	-	-	-	-	-	-	-	-	-	-	-	-	-	-	-	1	-	1
<b>ระดับปริญญาโท</b>																											
วิทยาศาสตรมหาบัณฑิต (ภูมิสารสนเทศศาสตร์)	-	-	-	-	1	1	-	-	-	-	-	-	-	-	-	-	-	-	-	-	-	-	-	-	-	1	1
วิทยาศาสตรมหาบัณฑิต (เทคโนโลยีชีวภาพทางการเกษตร)	-	-	-	-	2	2	-	-	-	-	-	-	-	-	-	-	-	-	-	-	-	-	-	-	-	2	2
วิทยาศาสตรมหาบัณฑิต (ทรัพยากรธรรมชาติและสิ่งแวดล้อม)	-	-	-	1	2	3	-	-	-	-	-	-	-	-	-	-	-	-	-	-	-	-	-	-	1	2	3
วิทยาศาสตรมหาบัณฑิต (วิทยาศาสตร์และเทคโนโลยีการอาหาร)	-	-	-	-	1	1	-	-	-	-	-	-	-	-	-	-	-	-	-	-	-	-	-	-	-	1	1
วิทยาศาสตรมหาบัณฑิต (วิทยาศาสตร์การเกษตร)	-	-	-	3	2	5	-	-	-	-	-	-	-	-	-	-	-	-	-	-	-	-	-	-	3	2	5
<b>ระดับปริญญาตรี</b>																											
วิทยาศาสตรบัณฑิต (ทรัพยากรธรรมชาติและสิ่งแวดล้อม)	-	-	-	-	-	-	-	-	-	1	14	30	14	31	45	-	-	-	-	-	-	-	-	-	14	31	45
วิทยาศาสตรบัณฑิต (ภูมิศาสตร์)	-	-	-	-	-	-	-	1	-	1	4	8	4	10	14	-	-	-	-	-	-	-	-	-	4	10	14
วิทยาศาสตรบัณฑิต (วิทยาศาสตร์การเกษตร)	-	-	-	-	-	-	-	-	2	2	28	48	30	50	80	-	-	-	-	-	-	-	-	-	30	50	80
วิทยาศาสตรบัณฑิต (วิทยาศาสตร์การประมง)	-	-	-	-	-	-	-	-	-	-	3	5	3	5	8	-	-	-	-	-	-	-	-	-	3	5	8
วิทยาศาสตรบัณฑิต (วิทยาศาสตร์และเทคโนโลยีการอาหาร)	-	-	-	-	-	-	-	1	-	5	11	81	11	87	98	-	-	-	-	-	-	-	-	-	11	87	98
วิทยาศาสตรบัณฑิต (สัตวศาสตร์และเทคโนโลยีการอาหารสัตว์)	-	-	-	-	-	-	-	-	1	-	13	33	14	33	47	-	-	-	-	-	-	-	-	-	14	33	47
<b>รวม</b>	<b>2</b>	<b>-</b>	<b>2</b>	<b>4</b>	<b>8</b>	<b>12</b>	<b>-</b>	<b>2</b>	<b>3</b>	<b>9</b>	<b>73</b>	<b>205</b>	<b>76</b>	<b>216</b>	<b>292</b>	<b>-</b>	<b>-</b>	<b>-</b>	<b>-</b>	<b>-</b>	<b>-</b>	<b>-</b>	<b>-</b>	<b>-</b>	<b>82</b>	<b>224</b>	<b>306</b>

กลุ่มวิทยาศาสตร์เทคโนโลยี

กลุ่ม/คณะ/วิทยาลัย/ปริญญา/สาขาวิชา	ระดับปริญญาเอก			ระดับปริญญาโท			ระดับปริญญาตรี									ระดับประกาศนียบัตร			รวมทั้งสิ้น					
							เกียรตินิยม อันดับ 1			เกียรตินิยม อันดับ 2			ปกติ			รวม								
	จำนวน			จำนวน			จำนวน			จำนวน			จำนวน			จำนวน			จำนวน			จำนวน		
	ชาย	หญิง	รวม	ชาย	หญิง	รวม	ชาย	หญิง	รวม	ชาย	หญิง	รวม	ชาย	หญิง	รวม	ชาย	หญิง	รวม	ชาย	หญิง	รวม	ชาย	หญิง	รวม
<b>คณะวิทยาศาสตร์</b>																								
<b>ระดับปริญญาเอก</b>																								
ปรัชญาดุษฎีบัณฑิต (คณิตศาสตร์)	2	2	4	-	-	-	-	-	-	-	-	-	-	-	-	-	-	-	-	-	-	2	2	4
ปรัชญาดุษฎีบัณฑิต (เคมี)	1	4	5	-	-	-	-	-	-	-	-	-	-	-	-	-	-	-	-	-	-	1	4	5
ปรัชญาดุษฎีบัณฑิต (เทคโนโลยีสารสนเทศ)	2	2	4	-	-	-	-	-	-	-	-	-	-	-	-	-	-	-	-	-	-	2	2	4
ปรัชญาดุษฎีบัณฑิต (ฟิสิกส์)	1	-	1	-	-	-	-	-	-	-	-	-	-	-	-	-	-	-	-	-	-	1	-	1
ปรัชญาดุษฎีบัณฑิต (ฟิสิกส์ประยุกต์)	-	2	2	-	-	-	-	-	-	-	-	-	-	-	-	-	-	-	-	-	-	-	2	2
ปรัชญาดุษฎีบัณฑิต (วิทยาการคอมพิวเตอร์)	5	-	5	-	-	-	-	-	-	-	-	-	-	-	-	-	-	-	-	-	-	5	-	5
ปรัชญาดุษฎีบัณฑิต (วิทยาศาสตร์ชีวภาพ)	1	-	1	-	-	-	-	-	-	-	-	-	-	-	-	-	-	-	-	-	-	1	-	1
<b>ระดับปริญญาโท</b>																								
วิทยาศาสตรมหาบัณฑิต (คณิตศาสตร์)	-	-	-	1	-	1	-	-	-	-	-	-	-	-	-	-	-	-	-	-	-	1	-	1
วิทยาศาสตรมหาบัณฑิต (เคมี)	-	-	-	1	2	3	-	-	-	-	-	-	-	-	-	-	-	-	-	-	-	1	2	3
วิทยาศาสตรมหาบัณฑิต (เคมีอุตสาหกรรม)	-	-	-	-	4	4	-	-	-	-	-	-	-	-	-	-	-	-	-	-	-	-	4	4
วิทยาศาสตรมหาบัณฑิต (เทคโนโลยีสารสนเทศ)	-	-	-	3	-	3	-	-	-	-	-	-	-	-	-	-	-	-	-	-	-	-	3	3
วิทยาศาสตรมหาบัณฑิต (ฟิสิกส์)	-	-	-	1	2	3	-	-	-	-	-	-	-	-	-	-	-	-	-	-	-	1	2	3
วิทยาศาสตรมหาบัณฑิต (ฟิสิกส์ประยุกต์)	-	-	-	2	1	3	-	-	-	-	-	-	-	-	-	-	-	-	-	-	-	2	1	3
วิทยาศาสตรมหาบัณฑิต (วิทยาการคอมพิวเตอร์)	-	-	-	2	-	2	-	-	-	-	-	-	-	-	-	-	-	-	-	-	-	2	-	2
วิทยาศาสตรมหาบัณฑิต (วิทยาศาสตร์ชีวภาพ)	-	-	-	-	2	2	-	-	-	-	-	-	-	-	-	-	-	-	-	-	-	-	2	2
วิทยาศาสตรมหาบัณฑิต (สถิติ)	-	-	-	1	-	1	-	-	-	-	-	-	-	-	-	-	-	-	-	-	-	1	-	1

กลุ่ม/คณะ/วิทยาลัย/ปริญญา/สาขาวิชา	ระดับปริญญาเอก			ระดับปริญญาโท			ระดับปริญญาตรี									ระดับประกาศนียบัตร			รวมทั้งสิ้น					
	จำนวน			จำนวน			เกียรตินิยม อันดับ 1			เกียรตินิยม อันดับ 2			ปกติ			รวม			จำนวน			จำนวน		
	ชาย	หญิง	รวม	ชาย	หญิง	รวม	ชาย	หญิง	รวม	ชาย	หญิง	รวม	ชาย	หญิง	รวม	ชาย	หญิง	รวม	ชาย	หญิง	รวม	ชาย	หญิง	รวม
<b>คณะวิทยาศาสตร์ (ต่อ)</b>																								
<b>ระดับปริญญาตรี</b>																								
วิทยาศาสตร์บัณฑิต (คณิตศาสตร์)	-	-	-	-	-	-	3	4	1	-	13	33	17	37	54	-	-	-	17	37	54			
วิทยาศาสตร์บัณฑิต (เคมี)	-	-	-	-	-	-	-	8	3	5	14	55	17	68	85	-	-	-	17	68	85			
วิทยาศาสตร์บัณฑิต (ชีววิทยา)	-	-	-	-	-	-	2	5	1	3	6	72	9	80	89	-	-	-	9	80	89			
วิทยาศาสตร์บัณฑิต (เทคโนโลยีสารสนเทศ)	-	-	-	-	-	-	-	-	1	1	37	26	38	27	65	-	-	-	38	27	65			
วิทยาศาสตร์บัณฑิต (ฟิสิกส์)	-	-	-	-	-	-	3	1	-	-	7	18	10	19	29	-	-	-	10	19	29			
วิทยาศาสตร์บัณฑิต (ฟิสิกส์ประยุกต์)	-	-	-	-	-	-	1	1	-	2	4	6	5	9	14	-	-	-	5	9	14			
วิทยาศาสตร์บัณฑิต (วิทยาการคอมพิวเตอร์)	-	-	-	-	-	-	4	-	1	3	46	22	51	25	76	-	-	-	51	25	76			
วิทยาศาสตร์บัณฑิต (สถิติ)	-	-	-	-	-	-	-	2	-	-	1	17	1	19	20	-	-	-	1	19	20			
รวม	12	10	22	11	11	22	13	21	7	14	128	249	148	284	432	-	-	-	171	305	476			

กลุ่ม/คณะ/วิทยาลัย/ปริญญา/สาขาวิชา	ระดับปริญญาเอก			ระดับปริญญาโท			ระดับปริญญาตรี									ระดับประกาศนียบัตร			รวมทั้งสิ้น		
							เกียรตินิยมอันดับ 1			เกียรตินิยมอันดับ 2			ปกติ								
	จำนวน			จำนวน			จำนวน			จำนวน			จำนวน			จำนวน					
	ชาย	หญิง	รวม	ชาย	หญิง	รวม	ชาย	หญิง	รวม	ชาย	หญิง	รวม	ชาย	หญิง	รวม	ชาย	หญิง	รวม			
<b>คณะวิศวกรรมศาสตร์</b>																					
<b>ระดับปริญญาเอก</b>																					
ปรัชญาดุษฎีบัณฑิต (วิศวกรรมสิ่งแวดล้อม)	4	-	4	-	-	-	-	-	-	-	-	-	-	-	-	-	-	-	4	-	4
<b>ระดับปริญญาโท</b>																					
วิศวกรรมศาสตรมหาบัณฑิต (วิศวกรรมการจัดการ)	-	-	-	-	1	1	-	-	-	-	-	-	-	-	-	-	-	-	-	1	1
วิศวกรรมศาสตรมหาบัณฑิต (วิศวกรรมคอมพิวเตอร์)	-	-	-	3	-	3	-	-	-	-	-	-	-	-	-	-	-	-	3	-	3
วิศวกรรมศาสตรมหาบัณฑิต (วิศวกรรมเครื่องกล)	-	-	-	1	-	1	-	-	-	-	-	-	-	-	-	-	-	-	1	-	1
วิศวกรรมศาสตรมหาบัณฑิต (วิศวกรรมไฟฟ้า)	-	-	-	2	1	3	-	-	-	-	-	-	-	-	-	-	-	-	2	1	3
วิศวกรรมศาสตรมหาบัณฑิต (วิศวกรรมโยธา)	-	-	-	1	1	2	-	-	-	-	-	-	-	-	-	-	-	-	1	1	2
วิศวกรรมศาสตรมหาบัณฑิต (วิศวกรรมสิ่งแวดล้อม)	-	-	-	4	-	4	-	-	-	-	-	-	-	-	-	-	-	-	4	-	4
<b>ระดับปริญญาตรี</b>																					
วิศวกรรมศาสตรบัณฑิต (วิศวกรรมคอมพิวเตอร์)	-	-	-	-	-	-	3	-	2	-	66	22	71	22	93	-	-	-	71	22	93
วิศวกรรมศาสตรบัณฑิต (วิศวกรรมเคมี)	-	-	-	-	-	-	-	1	-	1	18	43	18	45	63	-	-	-	18	45	63
วิศวกรรมศาสตรบัณฑิต (วิศวกรรมเครื่องกล)	-	-	-	-	-	-	5	-	6	2	47	28	58	30	88	-	-	-	58	30	88
วิศวกรรมศาสตรบัณฑิต (วิศวกรรมไฟฟ้า)	-	-	-	-	-	-	-	1	5	-	30	27	35	28	63	-	-	-	35	28	63
วิศวกรรมศาสตรบัณฑิต (วิศวกรรมโยธา)	-	-	-	-	-	-	-	-	1	1	47	21	48	22	70	-	-	-	48	22	70
วิศวกรรมศาสตรบัณฑิต (วิศวกรรมวัสดุ)	-	-	-	-	-	-	-	-	-	-	17	21	17	21	38	-	-	-	17	21	38
วิศวกรรมศาสตรบัณฑิต (วิศวกรรมสิ่งแวดล้อม)	-	-	-	-	-	-	-	1	1	-	22	18	23	19	42	-	-	-	23	19	42
วิศวกรรมศาสตรบัณฑิต (วิศวกรรมอุตสาหกรรม)	-	-	-	-	-	-	-	-	-	5	21	58	21	63	84	-	-	-	21	63	84
<b>รวม</b>	<b>4</b>	<b>-</b>	<b>4</b>	<b>11</b>	<b>3</b>	<b>14</b>	<b>8</b>	<b>3</b>	<b>15</b>	<b>9</b>	<b>268</b>	<b>238</b>	<b>291</b>	<b>250</b>	<b>541</b>	<b>-</b>	<b>-</b>	<b>-</b>	<b>306</b>	<b>253</b>	<b>559</b>

กลุ่ม/คณะ/วิทยาลัย/ปริญญา/สาขาวิชา	ระดับปริญญาเอก			ระดับปริญญาโท			ระดับปริญญาตรี									ระดับประกาศนียบัตร			รวมทั้งสิ้น		
	จำนวน			จำนวน			เกียรตินิยม อันดับ 1		เกียรตินิยม อันดับ 2		ปกติ		รวม			จำนวน			จำนวน		
	ชาย	หญิง	รวม	ชาย	หญิง	รวม	ชาย	หญิง	ชาย	หญิง	ชาย	หญิง	ชาย	หญิง	รวม	ชาย	หญิง	รวม	ชาย	หญิง	รวม
<b>คณะสถาปัตยกรรมศาสตร์ ศิลปะและการออกแบบ</b>																					
<b>ระดับปริญญาเอก</b>																					
ปรัชญาดุษฎีบัณฑิต (วิศวกรรมสิ่งแวดล้อม)	1	3	4	-	-	-	-	-	-	-	-	-	-	-	-	-	-	-	1	3	4
<b>ระดับปริญญาโท</b>																					
ศิลปกรรมศาสตรมหาบัณฑิต (ศิลปะและการออกแบบ)	-	-	-	1	-	1	-	-	-	-	-	-	-	-	-	-	-	-	1	-	1
สถาปัตยกรรมศาสตรมหาบัณฑิต	-	-	-	1	-	1	-	-	-	-	-	-	-	-	-	-	-	-	1	-	1
<b>ระดับปริญญาตรี</b>																					
ศิลปกรรมศาสตรบัณฑิต (ทัศนศิลป์)	-	-	-	-	-	-	1	2	4	10	3	8	8	20	28	-	-	-	8	20	28
ศิลปกรรมศาสตรบัณฑิต (การออกแบบสื่อวัฒนธรรม)	-	-	-	-	-	-	2	1	3	2	21	23	26	26	52	-	-	-	26	26	52
ศิลปกรรมศาสตรบัณฑิต (ออกแบบผลิตภัณฑ์และบรรจุภัณฑ์)	-	-	-	-	-	-	-	2	3	4	11	19	14	25	39	-	-	-	14	25	39
สถาปัตยกรรมศาสตรบัณฑิต	-	-	-	-	-	-	3	-	2	6	18	25	23	31	54	-	-	-	23	31	54
<b>รวม</b>	<b>1</b>	<b>3</b>	<b>4</b>	<b>2</b>	<b>-</b>	<b>2</b>	<b>6</b>	<b>5</b>	<b>12</b>	<b>22</b>	<b>53</b>	<b>75</b>	<b>71</b>	<b>102</b>	<b>173</b>	<b>-</b>	<b>-</b>	<b>-</b>	<b>74</b>	<b>105</b>	<b>179</b>

กลุ่ม/คณะ/วิทยาลัย/ปริญญา/สาขาวิชา	ระดับปริญญาเอก			ระดับปริญญาโท			ระดับปริญญาตรี									ระดับประกาศนียบัตร			รวมทั้งสิ้น		
	จำนวน			จำนวน			เกียรตินิยม อันดับ 1		เกียรตินิยม อันดับ 2		ปกติ		รวม			จำนวน			จำนวน		
	ชาย	หญิง	รวม	ชาย	หญิง	รวม	ชาย	หญิง	ชาย	หญิง	ชาย	หญิง	ชาย	หญิง	รวม	ชาย	หญิง	รวม	ชาย	หญิง	รวม
<b>คณะโลจิสติกส์และดิจิทัลซัพพลายเชน</b>																					
<b>ระดับปริญญาเอก</b>																					
ปรัชญาดุษฎีบัณฑิต (โลจิสติกส์และดิจิทัลซัพพลายเชน)	1	-	1	-	-	-	-	-	-	-	-	-	-	-	-	-	-	-	1	-	1
<b>ระดับปริญญาโท</b>																					
วิทยาศาสตรมหาบัณฑิต (โลจิสติกส์และดิจิทัลซัพพลายเชน)	-	-	-	1	10	11	-	-	-	-	-	-	-	-	-	-	-	-	1	10	11
<b>ระดับปริญญาตรี</b>																					
วิทยาศาสตรบัณฑิต (โลจิสติกส์และดิจิทัลซัพพลายเชน)	-	-	-	-	-	-	-	-	-	-	1	-	1	-	1	-	-	-	1	-	1
<b>รวม</b>	<b>1</b>	<b>-</b>	<b>1</b>	<b>1</b>	<b>10</b>	<b>11</b>	<b>-</b>	<b>-</b>	<b>-</b>	<b>-</b>	<b>1</b>	<b>-</b>	<b>1</b>	<b>-</b>	<b>1</b>	<b>-</b>	<b>-</b>	<b>-</b>	<b>3</b>	<b>10</b>	<b>13</b>

กลุ่ม/คณะ/วิทยาลัย/ปริญญา/สาขาวิชา	ระดับปริญญาเอก			ระดับปริญญาโท			ระดับปริญญาตรี									ระดับประกาศนียบัตร			รวมทั้งสิ้น		
	จำนวน			จำนวน			เกียรตินิยม อันดับ 1		เกียรตินิยม อันดับ 2		ปกติ		รวม			จำนวน			จำนวน		
	ชาย	หญิง	รวม	ชาย	หญิง	รวม	ชาย	หญิง	ชาย	หญิง	ชาย	หญิง	ชาย	หญิง	รวม	ชาย	หญิง	รวม	ชาย	หญิง	รวม
<b>วิทยาลัยคั้นควาระดับรากฐาน</b>																					
<b>ระดับปริญญาเอก</b>																					
ปรัชญาดุษฎีบัณฑิต (ฟิลิปปินส์)	1	-	1	-	-	-	-	-	-	-	-	-	-	-	-	-	-	-	1	-	1
<b>ระดับปริญญาโท</b>																					
วิทยาศาสตรมหาบัณฑิต (ฟิลิปปินส์)	-	-	-	4	-	4	-	-	-	-	-	-	-	-	-	-	-	-	4	-	4
<b>รวม</b>	<b>1</b>	<b>-</b>	<b>1</b>	<b>4</b>	<b>-</b>	<b>4</b>	<b>-</b>	<b>-</b>	<b>-</b>	<b>-</b>	<b>-</b>	<b>-</b>	<b>-</b>	<b>-</b>	<b>-</b>	<b>-</b>	<b>-</b>	<b>-</b>	<b>5</b>	<b>-</b>	<b>5</b>



กลุ่ม/คณะ/วิทยาลัย/ปริญญา/สาขาวิชา	ระดับปริญญาเอก			ระดับปริญญาโท			ระดับปริญญาตรี									ระดับประกาศนียบัตร			รวมทั้งสิ้น		
	จำนวน			จำนวน			เกียรตินิยมอันดับ 1		เกียรตินิยมอันดับ 2		ปกติ		รวม			จำนวน			จำนวน		
	ชาย	หญิง	รวม	ชาย	หญิง	รวม	ชาย	หญิง	ชาย	หญิง	ชาย	หญิง	ชาย	หญิง	รวม	ชาย	หญิง	รวม	ชาย	หญิง	รวม
<b>วิทยาลัยพลังงานทดแทนและสวัสดิกฤตเทคโนโลยี</b>																					
<b>ระดับปริญญาเอก</b>																					
ปรัชญาดุษฎีบัณฑิต (พลังงานทดแทน)	1	-	1	-	-	-	-	-	-	-	-	-	-	-	-	-	-	-	1	-	1
ปรัชญาดุษฎีบัณฑิต (สวัสดิกฤตเทคโนโลยี)	3	-	3	-	-	-	-	-	-	-	-	-	-	-	-	-	-	-	3	-	3
<b>ระดับปริญญาโท</b>																					
วิทยาศาสตรมหาบัณฑิต (พลังงานทดแทน)	-	-	-	1	1	2	-	-	-	-	-	-	-	-	-	-	-	-	1	1	2
วิทยาศาสตรมหาบัณฑิต (การจัดการสวัสดิกฤตและนวัตกรรมดิจิทัล)	-	-	-	2	-	2	-	-	-	-	-	-	-	-	-	-	-	-	2	-	2
<b>รวม</b>	<b>4</b>	<b>-</b>	<b>4</b>	<b>3</b>	<b>1</b>	<b>4</b>	<b>-</b>	<b>-</b>	<b>-</b>	<b>-</b>	<b>-</b>	<b>-</b>	<b>-</b>	<b>-</b>	<b>-</b>	<b>-</b>	<b>-</b>	<b>-</b>	<b>7</b>	<b>1</b>	<b>8</b>
<b>รวมกลุ่มวิทยาศาสตร์เทคโนโลยี</b>	<b>25</b>	<b>13</b>	<b>38</b>	<b>36</b>	<b>33</b>	<b>69</b>	<b>27</b>	<b>31</b>	<b>37</b>	<b>54</b>	<b>523</b>	<b>767</b>	<b>587</b>	<b>852</b>	<b>1,439</b>	<b>-</b>	<b>-</b>	<b>-</b>	<b>648</b>	<b>898</b>	<b>1,546</b>

กลุ่มวิทยาศาสตร์สุขภาพ

กลุ่ม/คณะ/วิทยาลัย/ปริญญา/สาขาวิชา	ระดับปริญญาเอก			ระดับปริญญาโท			ระดับปริญญาตรี									ระดับประกาศนียบัตร			รวมทั้งสิ้น					
	จำนวน			จำนวน			เกียรตินิยม อันดับ 1			เกียรตินิยม อันดับ 2			ปกติ			รวม			จำนวน			จำนวน		
	ชาย	หญิง	รวม	ชาย	หญิง	รวม	ชาย	หญิง	รวม	ชาย	หญิง	รวม	ชาย	หญิง	รวม	ชาย	หญิง	รวม	ชาย	หญิง	รวม	ชาย	หญิง	รวม
<b>คณะทันตแพทยศาสตร์</b>																								
<b>ระดับปริญญาเอก</b>																								
ปริญญาคุณวุฒิปันจิติ (วิทยาศาสตร์ช่องปาก)																								
-	1	1	-	-	-	-	-	-	-	-	-	-	-	-	-	-	-	-	-	-	-	1		1
<b>ระดับปริญญาโท</b>																								
วิทยาศาสตรมหาบัณฑิต (ทันตแพทยศาสตร์)																								
-	-	-	3	-	3	-	-	-	-	-	-	-	-	-	-	-	-	-	-	-	3	-		3
<b>ระดับปริญญาตรี</b>																								
ทันตแพทยศาสตรบัณฑิต																								
-	-	-	-	-	-	3	14	1	8	6	15	10	37	47	-	-	-	10	37	47				
<b>ระดับสูงกว่าปริญญาตรี</b>																								
ประกาศนียบัตรบัณฑิตทางวิทยาศาสตรการแพทย์คลินิก (ทันตกรรมสำหรับเด็ก)																								
			-	-	-	-	-	-	-	-	-	-	-	-	-	2	2	-	2	2				
<b>ระดับต่ำกว่าปริญญาตรี</b>																								
ประกาศนียบัตรผู้ช่วยทันตแพทย์																								
-	-	-	-	-	-	-	-	-	-	-	-	-	-	-	2	6	8	2	6	8				
<b>รวม</b>	-	1	1	3	-	3	3	14	1	8	6	15	10	37	47	2	8	10	15	46				61

กลุ่ม/คณะ/วิทยาลัย/ปริญญา/สาขาวิชา	ระดับปริญญาเอก			ระดับปริญญาโท			ระดับปริญญาตรี									ระดับประกาศนียบัตร			รวมทั้งสิ้น		
	จำนวน			จำนวน			เกียรตินิยม อันดับ 1		เกียรตินิยม อันดับ 2		ปกติ		รวม			จำนวน			จำนวน		
	ชาย	หญิง	รวม	ชาย	หญิง	รวม	ชาย	หญิง	ชาย	หญิง	ชาย	หญิง	ชาย	หญิง	รวม	ชาย	หญิง	รวม	ชาย	หญิง	รวม
<b>คณะพยาบาลศาสตร์</b>																					
<b>ระดับปริญญาโท</b>																					
พยาบาลศาสตรมหาบัณฑิต (การบริหารทางการพยาบาล)	-	-	-	1	-	1	-	-	-	-	-	-	-	-	-	-	-	-	1	-	1
พยาบาลศาสตรมหาบัณฑิต (การพยาบาลผู้ใหญ่และผู้สูงอายุ)	-	-	-	2	1	3	-	-	-	-	-	-	-	-	-	-	-	-	2	1	3
พยาบาลศาสตรมหาบัณฑิต (การพยาบาลเวชปฏิบัติชุมชน)	-	-	-	1	2	3	-	-	-	-	-	-	-	-	-	-	-	-	1	2	3
<b>ระดับปริญญาตรี</b>																					
พยาบาลศาสตรบัณฑิต (มหาวิทยาลัยนเรศวร)	-	-	-	-	-	-	4	33	2	48	7	36	13	117	130	-	-	-	13	117	130
<b>รวม</b>	-	-	-	4	3	7	4	33	2	48	7	36	13	117	130	-	-	-	17	120	137

กลุ่ม/คณะ/วิทยาลัย/ปริญญา/สาขาวิชา	ระดับปริญญาเอก			ระดับปริญญาโท			ระดับปริญญาตรี									ระดับประกาศนียบัตร			รวมทั้งสิ้น		
	จำนวน			จำนวน			เกียรตินิยม อันดับ 1		เกียรตินิยม อันดับ 2		ปกติ		รวม			จำนวน			จำนวน		
	ชาย	หญิง	รวม	ชาย	หญิง	รวม	ชาย	หญิง	ชาย	หญิง	ชาย	หญิง	ชาย	หญิง	รวม	ชาย	หญิง	รวม	ชาย	หญิง	รวม
<b>คณะแพทยศาสตร์</b>																					
<b>ระดับปริญญาโท</b>																					
วิทยาศาสตร์มหาบัณฑิต (วิทยาศาสตร์สุขภาพ)	-	-	-	-	2	2	-	-	-	-	-	-	-	-	-	-	-	-	-	2	2
<b>ระดับปริญญาตรี</b>																					
แพทยศาสตรบัณฑิต																					
- โรงพยาบาลมหาวิทยาลัยนเรศวร	-	-	-	-	-	-	6	8	1	5	6	7	13	20	33	-	-	-	13	20	33
- โรงพยาบาลพุทธชินราช พิษณุโลก	-	-	-	-	-	-	5	19	5	5	8	15	18	39	57	-	-	-	18	39	57
- โรงพยาบาลพิจิตร	-	-	-	-	-	-	-	-	-	-	8	13	8	13	21	-	-	-	8	13	21
- โรงพยาบาลแพร่	-	-	-	-	-	-	-	-	-	-	10	8	10	8	18	-	-	-	10	8	18
- โรงพยาบาลสมเด็จพระเจ้าตากสินมหาราช	-	-	-	-	-	-	-	-	-	-	8	7	8	7	15	-	-	-	8	7	15
- โรงพยาบาลอุตรดิตถ์	-	-	-	-	-	-	5	4	7	2	5	5	17	11	28	-	-	-	17	11	28
<b>รวม</b>	-	-	-	-	2	2	16	31	13	12	45	55	74	98	172	-	-	-	74	100	174

กลุ่ม/คณะ/วิทยาลัย/ปริญญา/สาขาวิชา	ระดับปริญญาเอก			ระดับปริญญาโท			ระดับปริญญาตรี									ระดับประกาศนียบัตร			รวมทั้งสิ้น		
	จำนวน			จำนวน			เกียรตินิยม อันดับ 1			เกียรตินิยม อันดับ 2			ปกติ			รวม			จำนวน		
	ชาย	หญิง	รวม	ชาย	หญิง	รวม	ชาย	หญิง	รวม	ชาย	หญิง	รวม	ชาย	หญิง	รวม	ชาย	หญิง	รวม	ชาย	หญิง	รวม
<b>คณะเภสัชศาสตร์</b>																					
<b>ระดับปริญญาเอก</b>																					
ปรัชญาดุษฎีบัณฑิต (เภสัชศาสตร์)	1	2	3	-	-	-	-	-	-	-	-	-	-	-	-	-	-	-	1	2	3
<b>ระดับปริญญาโท</b>																					
เภสัชศาสตรมหาบัณฑิต (เภสัชกรรมชุมชน)	-	-	-	2	9	11	-	-	-	-	-	-	-	-	-	-	-	-	2	9	11
วิทยาศาสตรมหาบัณฑิต (เภสัชเคมีและผลิตภัณฑ์ธรรมชาติ)	-	-	-	1	1	2	-	-	-	-	-	-	-	-	-	-	-	-	1	1	2
วิทยาศาสตรมหาบัณฑิต (เภสัชวิทยาและวิทยาศาสตร์ชีวโมเลกุล)	-	-	-	2	2	4	-	-	-	-	-	-	-	-	-	-	-	-	2	2	4
วิทยาศาสตรมหาบัณฑิต (วิทยาศาสตร์เครื่องสำอาง)	-	-	-	-	2	2	-	-	-	-	-	-	-	-	-	-	-	-	-	2	2
<b>ระดับปริญญาตรี</b>																					
เภสัชศาสตรบัณฑิต (บริหารเภสัชกรรม)	-	-	-	-	-	-	4	32	5	14	12	22	21	68	89	-	-	-	21	68	89
วิทยาศาสตรบัณฑิต (วิทยาศาสตรเครื่องสำอางและผลิตภัณฑ์ธรรมชาติ)	-	-	-	-	-	-	1	7	1	4	4	13	6	24	30	-	-	-	6	24	30
<b>รวม</b>	<b>1</b>	<b>2</b>	<b>3</b>	<b>5</b>	<b>14</b>	<b>19</b>	<b>5</b>	<b>39</b>	<b>6</b>	<b>18</b>	<b>16</b>	<b>35</b>	<b>27</b>	<b>92</b>	<b>119</b>	<b>-</b>	<b>-</b>	<b>-</b>	<b>33</b>	<b>108</b>	<b>141</b>

กลุ่ม/คณะ/วิทยาลัย/ปริญญา/สาขาวิชา	ระดับปริญญาเอก			ระดับปริญญาโท			ระดับปริญญาตรี									ระดับประกาศนียบัตร			รวมทั้งสิ้น		
							เกียรตินิยมอันดับ 1			เกียรตินิยมอันดับ 2			ปกติ								
	จำนวน			จำนวน			จำนวน			จำนวน			จำนวน			จำนวน					
	ชาย	หญิง	รวม	ชาย	หญิง	รวม	ชาย	หญิง	รวม	ชาย	หญิง	รวม	ชาย	หญิง	รวม	ชาย	หญิง	รวม	ชาย	หญิง	รวม
<b>คณะสหเวชศาสตร์</b>																					
<b>ระดับปริญญาเอก</b>																					
ปรัชญาดุษฎีบัณฑิต (ชีวเวชศาสตร์)	3	1	4	-	-	-	-	-	-	-	-	-	-	-	-	-	-	-	3	1	4
<b>ระดับปริญญาโท</b>																					
วิทยาศาสตรมหาบัณฑิต (กายภาพบำบัด)	-	-	-	1	1	2	-	-	-	-	-	-	-	-	-	-	-	-	1	1	2
วิทยาศาสตรมหาบัณฑิต (ชีวเวชศาสตร์)	-	-	-	-	1	1	-	-	-	-	-	-	-	-	-	-	-	-	-	1	1
วิทยาศาสตรมหาบัณฑิต (เทคนิคการแพทย์)	-	-	-	-	1	1	-	-	-	-	-	-	-	-	-	-	-	-	-	1	1
วิทยาศาสตรมหาบัณฑิต (เทคโนโลยีหัวใจและทรวงอก)	-	-	-	-	1	1	-	-	-	-	-	-	-	-	-	-	-	-	-	1	1
วิทยาศาสตรมหาบัณฑิต (ฟิสิกส์การแพทย์)	-	-	-	-	2	2	-	-	-	-	-	-	-	-	-	-	-	-	-	2	2
<b>ระดับปริญญาตรี</b>																					
ทัศนมาตรศาสตรบัณฑิต	-	-	-	-	-	-	-	11	1	9	1	7	2	27	29	-	-	-	2	27	29
วิทยาศาสตรบัณฑิต (กายภาพบำบัด)	-	-	-	-	-	-	-	2	2	9	11	27	13	38	51	-	-	-	13	38	51
วิทยาศาสตรบัณฑิต (เทคนิคการแพทย์)	-	-	-	-	-	-	4	12	1	4	6	28	11	44	55	-	-	-	11	44	55
วิทยาศาสตรบัณฑิต (เทคโนโลยีหัวใจและทรวงอก)	-	-	-	-	-	-	1	18	1	9	4	21	6	48	54	-	-	-	6	48	54
วิทยาศาสตรบัณฑิต (รังสีเทคนิค)	-	-	-	-	-	-	4	17	3	8	7	22	14	47	61	-	-	-	14	47	61
<b>รวม</b>	<b>3</b>	<b>1</b>	<b>4</b>	<b>1</b>	<b>6</b>	<b>7</b>	<b>9</b>	<b>60</b>	<b>8</b>	<b>39</b>	<b>29</b>	<b>105</b>	<b>46</b>	<b>204</b>	<b>250</b>	<b>-</b>	<b>-</b>	<b>-</b>	<b>50</b>	<b>211</b>	<b>261</b>

กลุ่ม/คณะ/วิทยาลัย/ปริญญา/สาขาวิชา	ระดับปริญญาเอก			ระดับปริญญาโท			ระดับปริญญาตรี									ระดับประกาศนียบัตร			รวมทั้งสิ้น									
	จำนวน			จำนวน			เกียรตินิยมอันดับ 1			เกียรตินิยมอันดับ 2			ปกติ			รวม			จำนวน			จำนวน						
	ชาย	หญิง	รวม	ชาย	หญิง	รวม	ชาย	หญิง	รวม	ชาย	หญิง	รวม	ชาย	หญิง	รวม	ชาย	หญิง	รวม	ชาย	หญิง	รวม	ชาย	หญิง	รวม				
<b>คณะสาธารณสุขศาสตร์</b>																												
<b>ระดับปริญญาเอก</b>																												
สาธารณสุขศาสตรดุษฎีบัณฑิต	5	7	12	-	-	-	-	-	-	-	-	-	-	-	-	-	-	-	-	-	-	-	-	-	-	5	7	12
<b>ระดับปริญญาโท</b>																												
สาธารณสุขศาสตรมหาบัณฑิต	-	-	-	9	37	46	-	-	-	-	-	-	-	-	-	-	-	-	-	-	-	-	-	-	-	9	37	46
<b>ระดับปริญญาตรี</b>																												
การแพทย์แผนไทยประยุกต์บัณฑิต	-	-	-	-	-	-	1	6	-	8	6	22	7	36	43	-	-	-	-	-	-	-	-	-	-	7	36	43
วิทยาศาสตรบัณฑิต (อาชีวอนามัยและความปลอดภัย)	-	-	-	-	-	-	1	14	2	13	9	31	12	58	70	-	-	-	-	-	-	-	-	-	-	12	58	70
วิทยาศาสตรบัณฑิต (อนามัยสิ่งแวดล้อม)	-	-	-	-	-	-	-	2	2	5	18	47	20	54	74	-	-	-	-	-	-	-	-	-	-	20	54	74
สาธารณสุขศาสตรบัณฑิต (อนามัยชุมชน)	-	-	-	-	-	-	1	27	4	36	24	150	29	213	242	-	-	-	-	-	-	-	-	-	-	29	213	242
<b>รวม</b>	<b>5</b>	<b>7</b>	<b>12</b>	<b>9</b>	<b>37</b>	<b>46</b>	<b>3</b>	<b>49</b>	<b>8</b>	<b>62</b>	<b>57</b>	<b>250</b>	<b>68</b>	<b>361</b>	<b>429</b>	<b>-</b>	<b>-</b>	<b>-</b>	<b>-</b>	<b>-</b>	<b>-</b>	<b>-</b>	<b>-</b>	<b>-</b>	<b>-</b>	<b>82</b>	<b>405</b>	<b>487</b>
<b>รวมกลุ่มวิทยาศาสตร์สุขภาพ</b>	<b>9</b>	<b>12</b>	<b>21</b>	<b>28</b>	<b>79</b>	<b>104</b>	<b>43</b>	<b>240</b>	<b>40</b>	<b>216</b>	<b>208</b>	<b>759</b>	<b>291</b>	<b>1,215</b>	<b>1,506</b>	<b>2</b>	<b>8</b>	<b>10</b>	<b>-</b>	<b>-</b>	<b>-</b>	<b>-</b>	<b>-</b>	<b>-</b>	<b>-</b>	<b>327</b>	<b>1,314</b>	<b>1,641</b>

กลุ่มมนุษยศาสตร์และสังคมศาสตร์

กลุ่ม/คณะ/วิทยาลัย/ปริญญา/สาขาวิชา	ระดับปริญญาเอก			ระดับปริญญาโท			ระดับปริญญาตรี									ระดับประกาศนียบัตร			รวมทั้งสิ้น						
	จำนวน			จำนวน			เกียรตินิยม อันดับ 1			เกียรตินิยม อันดับ 2			ปกติ			รวม			จำนวน			จำนวน			
	ชาย	หญิง	รวม	ชาย	หญิง	รวม	ชาย	หญิง	รวม	ชาย	หญิง	รวม	ชาย	หญิง	รวม	ชาย	หญิง	รวม	ชาย	หญิง	รวม	ชาย	หญิง	รวม	
คณะนิติศาสตร์																									
ระดับปริญญาตรี																									
นิติศาสตรบัณฑิต	-	-	-	-	-	-	6	12	7	15	51	119	64	146	210	-	-	-	64	146	210				
รวม	-	-	-	-	-	-	6	12	7	15	51	119	64	146	210	-	-	-	64	146	210				

กลุ่ม/คณะ/วิทยาลัย/ปริญญา/สาขาวิชา	ระดับปริญญาเอก			ระดับปริญญาโท			ระดับปริญญาตรี									ระดับประกาศนียบัตร			รวมทั้งสิ้น		
							เกียรตินิยมอันดับ 1			เกียรตินิยมอันดับ 2			ปกติ			รวม					
	จำนวน			จำนวน			จำนวน			จำนวน			จำนวน			จำนวน			จำนวน		
	ชาย	หญิง	รวม	ชาย	หญิง	รวม	ชาย	หญิง	รวม	ชาย	หญิง	รวม	ชาย	หญิง	รวม	ชาย	หญิง	รวม	ชาย	หญิง	รวม
<b>คณะบริหารธุรกิจ เศรษฐศาสตร์และการสื่อสาร</b>																					
<b>ระดับปริญญาเอก</b>																					
ปรัชญาดุษฎีบัณฑิต (การจัดการการท่องเที่ยวและจิตบริการ)	2	1	3	-	-	-	-	-	-	-	-	-	-	-	-	-	-	-	2	1	3
ปรัชญาดุษฎีบัณฑิต (การบริหารธุรกิจ)	5	5	10	-	-	-	-	-	-	-	-	-	-	-	-	-	-	-	5	5	10
ปรัชญาดุษฎีบัณฑิต (การสื่อสาร)	1	4	5	-	-	-	-	-	-	-	-	-	-	-	-	-	-	-	1	4	5
<b>ระดับปริญญาโท</b>																					
นิเทศศาสตรมหาบัณฑิต (การสื่อสาร)	-	-	-	-	2	2	-	-	-	-	-	-	-	-	-	-	-	-	-	2	2
บริหารธุรกิจมหาบัณฑิต	-	-	-	14	23	37	-	-	-	-	-	-	-	-	-	-	-	-	14	23	37
บริหารธุรกิจมหาบัณฑิต (การจัดการธุรกิจเอเชีย)..ภาษาอังกฤษ	-	-	-	1	-	1	-	-	-	-	-	-	-	-	-	-	-	-	1	-	1
บริหารธุรกิจมหาบัณฑิต (การบริหารเทคโนโลยีสารสนเทศเชิงกลยุทธ์)	-	-	-	1	5	6	-	-	-	-	-	-	-	-	-	-	-	-	1	5	6
วิทยาศาสตร์มหาบัณฑิต (เทคโนโลยีผู้ประกอบการและการจัดการนวัตกรรม)	-	-	-	1	5	6	-	-	-	-	-	-	-	-	-	-	-	-	1	5	6
บัญชีมหาบัณฑิต	-	-	-	-	3	3	-	-	-	-	-	-	-	-	-	-	-	-	-	3	3
ศิลปศาสตรมหาบัณฑิต (การจัดการการท่องเที่ยวและจิตบริการ)	-	-	-	1	2	3	-	-	-	-	-	-	-	-	-	-	-	-	1	2	3
เศรษฐศาสตรมหาบัณฑิต	-	-	-	1	4	5	-	-	-	-	-	-	-	-	-	-	-	-	1	4	5
<b>ระดับปริญญาตรี</b>																					
นิเทศศาสตรบัณฑิต	-	-	-	-	-	-	7	13	9	14	65	80	81	107	188	-	-	-	81	107	188
บริหารธุรกิจบัณฑิต (การเงิน)	-	-	-	-	-	-	2	5	2	12	12	56	16	73	89	-	-	-	16	73	89
บริหารธุรกิจบัณฑิต (การจัดการธุรกิจ)	-	-	-	-	-	-	2	6	1	16	23	65	26	87	113	-	-	-	26	87	113
บริหารธุรกิจบัณฑิต (คอมพิวเตอร์ธุรกิจ)	-	-	-	-	-	-	4	2	4	6	53	64	61	72	133	-	-	-	61	72	133
บัญชีบัณฑิต	-	-	-	-	-	-	3	19	3	25	8	34	14	78	92	-	-	-	14	78	92
ศิลปศาสตรบัณฑิต (การท่องเที่ยว)	-	-	-	-	-	-	3	9	1	11	8	34	12	54	66	-	-	-	12	54	66
เศรษฐศาสตรบัณฑิต	-	-	-	-	-	-	-	1	1	3	28	44	29	48	77	-	-	-	29	48	77
<b>รวม</b>	<b>8</b>	<b>10</b>	<b>18</b>	<b>19</b>	<b>44</b>	<b>63</b>	<b>21</b>	<b>55</b>	<b>21</b>	<b>87</b>	<b>197</b>	<b>377</b>	<b>239</b>	<b>519</b>	<b>758</b>	<b>-</b>	<b>-</b>	<b>-</b>	<b>266</b>	<b>573</b>	<b>839</b>



กลุ่ม/คณะ/วิทยาลัย/ปริญญา/สาขาวิชา	ระดับปริญญาเอก			ระดับปริญญาโท			ระดับปริญญาตรี									ระดับประกาศนียบัตร			รวมทั้งสิ้น					
	จำนวน			จำนวน			เกียรตินิยมอันดับ 1			เกียรตินิยมอันดับ 2			ปกติ			รวม			จำนวน			จำนวน		
	ชาย	หญิง	รวม	ชาย	หญิง	รวม	ชาย	หญิง	รวม	ชาย	หญิง	รวม	ชาย	หญิง	รวม	ชาย	หญิง	รวม	ชาย	หญิง	รวม	ชาย	หญิง	รวม
<b>คณะมนุษยศาสตร์</b>																								
<b>ระดับปริญญาเอก</b>																								
ปรัชญาดุษฎีบัณฑิต (คหิตวิทยา)	2	1	3	-	-	-	-	-	-	-	-	-	-	-	-	-	-	-	-	-	-	2	1	3
ปรัชญาดุษฎีบัณฑิต (ภาษาไทย)	1	4	5	-	-	-	-	-	-	-	-	-	-	-	-	-	-	-	-	-	-	1	4	5
ปรัชญาดุษฎีบัณฑิต (ภาษาศาสตร์)	-	1	1	-	-	-	-	-	-	-	-	-	-	-	-	-	-	-	-	-	-	-	1	1
<b>ระดับปริญญาโท</b>																								
ศิลปศาสตรมหาบัณฑิต (คหิตวิทยา)	-	-	-	-	1	1	-	-	-	-	-	-	-	-	-	-	-	-	-	-	-	-	1	1
ศิลปศาสตรมหาบัณฑิต (ภาษาไทย)	-	-	-	1	4	5	-	-	-	-	-	-	-	-	-	-	-	-	-	-	-	1	4	5
ศิลปศาสตรมหาบัณฑิต (ภาษาอังกฤษ)	-	-	-	2	3	5	-	-	-	-	-	-	-	-	-	-	-	-	-	-	-	2	3	5
<b>ระดับปริญญาตรี</b>																								
ดุริยางคศาสตรบัณฑิต (ดุริยางคศาสตร์ตะวันตก)	-	-	-	-	-	-	-	-	-	-	3	-	3	-	3	-	-	-	-	-	-	3	-	3
ดุริยางคศาสตรบัณฑิต (ดุริยางคศาสตร์ไทย)	-	-	-	-	-	-	-	-	-	-	3	1	3	1	4	-	-	-	-	-	-	3	1	4
ดุริยางคศาสตรบัณฑิต (ดุริยางคศาสตร์สากล)	-	-	-	-	-	-	1	1	-	1	16	3	17	5	22	-	-	-	-	-	-	17	5	22
ศิลปศาสตรบัณฑิต (นาฏศิลป์ไทย)	-	-	-	-	-	-	-	-	-	1	1	14	1	15	16	-	-	-	-	-	-	1	15	16
ศิลปศาสตรบัณฑิต (พหุศึกษา)	-	-	-	-	-	-	-	1	1	1	6	22	7	24	31	-	-	-	-	-	-	7	24	31
ศิลปศาสตรบัณฑิต (ภาษาเกาหลี)	-	-	-	-	-	-	-	6	-	4	3	10	3	29	32	-	-	-	-	-	-	3	29	32
ศิลปศาสตรบัณฑิต (ภาษาจีน)	-	-	-	-	-	-	1	18	2	8	7	53	10	79	89	-	-	-	-	-	-	10	79	89
ศิลปศาสตรบัณฑิต (ภาษาญี่ปุ่น)	-	-	-	-	-	-	1	15	-	6	14	19	15	41	56	-	-	-	-	-	-	15	41	56
ศิลปศาสตรบัณฑิต (ภาษาไทย)	-	-	-	-	-	-	1	3	2	8	13	69	16	80	96	-	-	-	-	-	-	16	80	96
ศิลปศาสตรบัณฑิต (ภาษาฝรั่งเศส)	-	-	-	-	-	-	1	3	1	2	3	14	5	19	24	-	-	-	-	-	-	5	19	24
ศิลปศาสตรมหาบัณฑิต (ภาษาอังกฤษ)	-	-	-	-	-	-	6	11	7	14	13	35	26	60	86	-	-	-	-	-	-	26	60	86
<b>รวม</b>	<b>3</b>	<b>6</b>	<b>9</b>	<b>3</b>	<b>8</b>	<b>11</b>	<b>11</b>	<b>58</b>	<b>13</b>	<b>45</b>	<b>82</b>	<b>240</b>	<b>106</b>	<b>353</b>	<b>459</b>	<b>-</b>	<b>-</b>	<b>-</b>	<b>-</b>	<b>-</b>	<b>-</b>	<b>112</b>	<b>367</b>	<b>479</b>

กลุ่ม/คณะ/วิทยาลัย/ปริญญา/สาขาวิชา	ระดับปริญญาเอก			ระดับปริญญาโท			ระดับปริญญาตรี									ระดับประกาศนียบัตร			รวมทั้งสิ้น		
	จำนวน			จำนวน			เกียรตินิยมอันดับ 1			เกียรตินิยมอันดับ 2			ปกติ			รวม			จำนวน		
	ชาย	หญิง	รวม	ชาย	หญิง	รวม	ชาย	หญิง	รวม	ชาย	หญิง	รวม	ชาย	หญิง	รวม	ชาย	หญิง	รวม	ชาย	หญิง	รวม
<b>คณะศึกษาศาสตร์</b>																					
<b>ระดับปริญญาเอก</b>																					
การศึกษาศาสตรบัณฑิต (การบริหารการศึกษา)	6	2	8	-	-	-	-	-	-	-	-	-	-	-	-	-	-	-	6	2	8
ปรัชญาดุษฎีบัณฑิต (การจัดการศึกษา)	3	1	4	-	-	-	-	-	-	-	-	-	-	-	-	-	-	-	3	1	4
ปรัชญาดุษฎีบัณฑิต (เทคโนโลยีและสื่อสารการศึกษา)	6	4	10	-	-	-	-	-	-	-	-	-	-	-	-	-	-	-	6	4	10
ปรัชญาดุษฎีบัณฑิต (นวัตกรรมทางการวัดผลการเรียนรู้)	1	-	1	-	-	-	-	-	-	-	-	-	-	-	-	-	-	-	1	-	1
ปรัชญาดุษฎีบัณฑิต (พัฒนศึกษา)	4	4	8	-	-	-	-	-	-	-	-	-	-	-	-	-	-	-	4	4	8
ปรัชญาดุษฎีบัณฑิต (วิจัยและประเมินทางการศึกษา)	-	1	1	-	-	-	-	-	-	-	-	-	-	-	-	-	-	-	-	1	1
ปรัชญาดุษฎีบัณฑิต (หลักสูตรและการสอน)	4	9	13	-	-	-	-	-	-	-	-	-	-	-	-	-	-	-	4	9	13
<b>ระดับปริญญาโท</b>																					
การศึกษามหาบัณฑิต (การบริหารการศึกษา)	-	-	-	22	37	59	-	-	-	-	-	-	-	-	-	-	-	-	22	37	59
การศึกษามหาบัณฑิต (คณิตศาสตร์ศึกษา)	-	-	-	9	25	34	-	-	-	-	-	-	-	-	-	-	-	-	9	25	34
การศึกษามหาบัณฑิต (เทคโนโลยีและสื่อสารการศึกษา)	-	-	-	2	2	4	-	-	-	-	-	-	-	-	-	-	-	-	2	2	4
การศึกษามหาบัณฑิต (นวัตกรรมทางการวัดผลการเรียนรู้)	-	-	-	1	2	3	-	-	-	-	-	-	-	-	-	-	-	-	1	2	3
การศึกษามหาบัณฑิต (พลศึกษาและวิทยาศาสตร์การออกกำลังกาย)	-	-	-	1	3	4	-	-	-	-	-	-	-	-	-	-	-	-	1	3	4
การศึกษามหาบัณฑิต (ภาษาไทย)	-	-	-	5	29	34	-	-	-	-	-	-	-	-	-	-	-	-	5	29	34
การศึกษามหาบัณฑิต (ภาษาอังกฤษ)	-	-	-	1	20	21	-	-	-	-	-	-	-	-	-	-	-	-	1	20	21
การศึกษามหาบัณฑิต (วิจัยและประเมินทางการศึกษา)	-	-	-	5	15	20	-	-	-	-	-	-	-	-	-	-	-	-	5	15	20
การศึกษามหาบัณฑิต (วิทยาศาสตร์ศึกษา)	-	-	-	6	25	31	-	-	-	-	-	-	-	-	-	-	-	-	6	25	31
การศึกษามหาบัณฑิต (สังคมศึกษา)	-	-	-	8	4	12	-	-	-	-	-	-	-	-	-	-	-	-	8	4	12
การศึกษามหาบัณฑิต (หลักสูตรและการสอน)	-	-	-	8	41	49	-	-	-	-	-	-	-	-	-	-	-	-	8	41	49
ศิลปศาสตรมหาบัณฑิต (การจัดการศึกษา)	-	-	-	1	1	2	-	-	-	-	-	-	-	-	-	-	-	-	1	1	2

กลุ่ม/คณะ/วิทยาลัย/ปริญญา/สาขาวิชา	ระดับปริญญาเอก			ระดับปริญญาโท			ระดับปริญญาตรี									ระดับประกาศนียบัตร			รวมทั้งสิ้น		
							เกียรตินิยมอันดับ 1			เกียรตินิยมอันดับ 2			ปกติ								
	จำนวน			จำนวน			จำนวน			จำนวน			จำนวน			จำนวน					
	ชาย	หญิง	รวม	ชาย	หญิง	รวม	ชาย	หญิง	รวม	ชาย	หญิง	รวม	ชาย	หญิง	รวม	ชาย	หญิง	รวม			
<b>คณะศึกษาศาสตร์ (ต่อ)</b>																					
<b>ระดับปริญญาตรี</b>																					
การศึกษบัณฑิต (คณิตศาสตร์)...หลักสูตร 5 ปี	-	-	-	-	-	-	13	18	4	13	6	5	23	36	59	-	-	-	23	36	59
การศึกษบัณฑิต (คณิตศาสตร์)...หลักสูตร 4 ปี	-	-	-	-	-	-	9	29	2	9	5	8	16	46	62	-	-	-	16	46	62
การศึกษบัณฑิต (คอมพิวเตอร์)...หลักสูตร 5 ปี	-	-	-	-	-	-	12	4	7	3	7	5	26	12	38	-	-	-	26	12	38
การศึกษบัณฑิต (คอมพิวเตอร์)...หลักสูตร 4 ปี	-	-	-	-	-	-	6	8	17	11	7	12	30	31	61	-	-	-	30	31	61
การศึกษบัณฑิต (เคมี)...หลักสูตร 5 ปี	-	-	-	-	-	-	8	12	3	-	5	6	16	18	34	-	-	-	16	18	34
การศึกษบัณฑิต (เคมี)...หลักสูตร 4 ปี	-	-	-	-	-	-	3	12	2	6	4	1	9	19	28	-	-	-	9	19	28
การศึกษบัณฑิต (ชีววิทยา)...หลักสูตร 5 ปี	-	-	-	-	-	-	8	17	-	6	2	4	10	27	37	-	-	-	10	27	37
การศึกษบัณฑิต (ชีววิทยา)...หลักสูตร 4 ปี	-	-	-	-	-	-	4	11	-	6	1	1	5	18	23	-	-	-	5	18	23
การศึกษบัณฑิต (พลศึกษาและวิทยาศาสตร์การออกกำลังกาย)...หลักสูตร 5 ปี	-	-	-	-	-	-	9	11	9	-	14	1	32	12	44	-	-	-	32	12	44
การศึกษบัณฑิต (พลศึกษาและวิทยาศาสตร์การออกกำลังกาย)...หลักสูตร 4 ปี	-	-	-	-	-	-	15	13	20	2	15	1	50	16	66	-	-	-	50	16	66
การศึกษบัณฑิต (ฟิสิกส์)...หลักสูตร 5 ปี	-	-	-	-	-	-	2	2	7	3	5	18	14	23	37	-	-	-	14	23	37
การศึกษบัณฑิต (ฟิสิกส์)...หลักสูตร 4 ปี	-	-	-	-	-	-	1	7	4	2	4	9	9	18	27	-	-	-	9	18	27
การศึกษบัณฑิต (ภาษาไทย)...หลักสูตร 5 ปี	-	-	-	-	-	-	11	49	1	3	2	-	14	52	66	-	-	-	14	52	66
การศึกษบัณฑิต (ภาษาไทย)...หลักสูตร 4 ปี	-	-	-	-	-	-	6	60	-	5	2	-	8	65	73	-	-	-	8	65	73
การศึกษบัณฑิต (ภาษาอังกฤษ)...หลักสูตร 5 ปี	-	-	-	-	-	-	12	21	5	8	1	4	18	33	51	-	-	-	18	33	51
การศึกษบัณฑิต (ภาษาอังกฤษ)...หลักสูตร 4 ปี	-	-	-	-	-	-	12	18	5	20	1	8	18	46	64	-	-	-	18	46	64
ศิลปศาสตรบัณฑิต (เทคโนโลยีและสื่อสารการศึกษา)...หลักสูตร 4 ปี	-	-	-	-	-	-	-	1	-	5	18	10	18	16	34	-	-	-	18	16	34
<b>รวม</b>	<b>24</b>	<b>21</b>	<b>45</b>	<b>69</b>	<b>204</b>	<b>273</b>	<b>131</b>	<b>293</b>	<b>86</b>	<b>102</b>	<b>99</b>	<b>93</b>	<b>316</b>	<b>488</b>	<b>804</b>	<b>-</b>	<b>-</b>	<b>-</b>	<b>409</b>	<b>713</b>	<b>1,122</b>

กลุ่ม/คณะ/วิทยาลัย/ปริญญา/สาขาวิชา	ระดับปริญญาเอก			ระดับปริญญาโท			ระดับปริญญาตรี									ระดับประกาศนียบัตร			รวมทั้งสิ้น			
	จำนวน			จำนวน			เกียรตินิยมอันดับ 1		เกียรตินิยมอันดับ 2		ปกติ		รวม			จำนวน			จำนวน			
	ชาย	หญิง	รวม	ชาย	หญิง	รวม	ชาย	หญิง	ชาย	หญิง	ชาย	หญิง	ชาย	หญิง	รวม	ชาย	หญิง	รวม	ชาย	หญิง	รวม	
<b>คณะสังคมศาสตร์</b>																						
<b>ระดับปริญญาเอก</b>																						
ปรัชญาดุษฎีบัณฑิต (พัฒนาสังคม)	-	1	1	-	-	-	-	-	-	-	-	-	-	-	-	-	-	-	-	1	1	
ปรัชญาดุษฎีบัณฑิต (เอเชียตะวันออกเฉียงใต้ศึกษา)	3	1	4	-	-	-	-	-	-	-	-	-	-	-	-	-	-	-	3	1	4	
<b>ระดับปริญญาโท</b>																						
รัฐศาสตรมหาบัณฑิต	-	-	-	1	-	1	-	-	-	-	-	-	-	-	-	-	-	-	1	-	1	
ศิลปศาสตรมหาบัณฑิต (พัฒนาสังคม)	-	-	-	-	2	2	-	-	-	-	-	-	-	-	-	-	-	-	-	2	2	
ศิลปศาสตรมหาบัณฑิต (เอเชียตะวันออกเฉียงใต้ศึกษา)	-	-	-	2	2	4	-	-	-	-	-	-	-	-	-	-	-	-	2	2	4	
<b>ระดับปริญญาตรี</b>																						
รัฐศาสตรบัณฑิต	-	-	-	-	-	-	4	2	6	9	31	44	41	55	96	-	-	-	41	55	96	
วิทยาศาสตร์บัณฑิต (จิตวิทยา)	-	-	-	-	-	-	1	9	1	5	9	19	11	33	44	-	-	-	11	33	44	
ศิลปศาสตรบัณฑิต (ประวัติศาสตร์)	-	-	-	-	-	-	-	-	-	2	24	45	24	47	71	-	-	-	24	47	71	
ศิลปศาสตรบัณฑิต (พัฒนาสังคม)	-	-	-	-	-	-	-	5	1	6	14	69	15	80	95	-	-	-	15	80	95	
<b>รวม</b>	<b>3</b>	<b>2</b>	<b>5</b>	<b>3</b>	<b>4</b>	<b>7</b>	<b>5</b>	<b>16</b>	<b>8</b>	<b>22</b>	<b>78</b>	<b>177</b>	<b>91</b>	<b>215</b>	<b>306</b>	<b>-</b>	<b>-</b>	<b>-</b>	<b>97</b>	<b>221</b>	<b>318</b>	

กลุ่ม/คณะ/วิทยาลัย/ปริญญา/สาขาวิชา	ระดับปริญญาเอก			ระดับปริญญาโท			ระดับปริญญาตรี									ระดับประกาศนียบัตร			รวมทั้งสิ้น			
	จำนวน			จำนวน			เกียรตินิยมอันดับ 1			เกียรตินิยมอันดับ 2			ปกติ			รวม			จำนวน			
	ชาย	หญิง	รวม	ชาย	หญิง	รวม	ชาย	หญิง	รวม	ชาย	หญิง	รวม	ชาย	หญิง	รวม	ชาย	หญิง	รวม	ชาย	หญิง	รวม	
<b>วิทยาลัยนานาชาติ</b>																						
<b>ระดับปริญญาตรี</b>																						
บริหารธุรกิจบัณฑิต (การจัดการการบริการและการท่องเที่ยวนานาชาติ)...นานาชาติ	-	-	-	-	-	-	-	-	-	-	-	3	14	3	14	17	-	-	-	3	14	17
บริหารธุรกิจบัณฑิต (การจัดการธุรกิจระหว่างประเทศ)...นานาชาติ -	-	-	-	-	-	-	1	3	-	-	2	13	3	16	19				3	16	19	
บริหารธุรกิจบัณฑิต (การจัดการทรัพยากรมนุษย์)...นานาชาติ	-	-	-	-	-	-	1	-	-	-	1	6	2	6	8	-	-	-	2	6	8	
ศิลปศาสตรบัณฑิต (ภาษาอังกฤษเพื่อการสื่อสารธุรกิจ)...นานาชาติ -	-	-	-	-	-	-	-	7	1	-	4	5	5	12	17	-	-	-	5	12	17	
<b>รวม</b>	-	-	-	-	-	-	2	10	1	-	10	38	13	48	61	-	-	-	13	48	61	
<b>รวมกลุ่มมนุษยศาสตร์และสังคมศาสตร์</b>	38	39	77	94	260	354	176	444	136	271	517	1,044	829	1,769	2,598	-	-	-	961	2,068	3,029	
<b>รวมกลุ่มวิทยาศาสตร์เทคโนโลยี</b>	25	13	38	36	33	69	27	31	37	54	523	767	587	852	1,439	-	-	-	648	898	1,546	
<b>รวมกลุ่มวิทยาศาสตร์สุขภาพ</b>	9	12	21	25	79	104	43	240	40	216	208	759	291	1,215	1,506	2	8	10	327	1,314	1,641	
<b>รวมทุกกลุ่ม/ทุกระดับ/คณะ</b>	72	64	136	155	372	527	246	715	213	541	1,248	2,570	1,707	3,836	5,543	2	8	10	1,936	4,280	6,216	
	136			527			5,543									10			6,216			

ข้อมูล ณ วันที่ 17 สิงหาคม พ.ศ. 2566  
งานทะเบียนนิสิตและประมวลผล กองบริการการศึกษา

# เอกสารประกอบภารกิจที่ 1.5

- ความคิดเห็นของผู้เรียนระดับปริญญาตรีเกี่ยวกับปัจจัยที่มีผลต่อโอกาสการทำงาน
- มุมมองในการเผชิญกับความท้าทายในศตวรรษที่ 21 ของเจนแซด



รายงานประจำปี กองบริการการศึกษา มหาวิทยาลัยนครสวรรค์  
ปีงบประมาณ 2566

ความคิดเห็นของผู้เรียนระดับปริญญาตรีเกี่ยวกับปัจจัยที่มีผลต่อโอกาสการทำงาน  
อำนวยการ พิรุณสาร<sup>1\*</sup>, ประดับเดือน ทองเชื้อเชิญ<sup>2</sup>

Undergraduate Students' Opinions Towards Factors Affecting Career Opportunities  
Aumnoay Pirunsarn<sup>1\*</sup>, Pradubduen Thongchuechern<sup>2</sup>

<sup>1</sup>ภาควิชาสังคมวิทยาและมานุษยวิทยา คณะสังคมศาสตร์ มหาวิทยาลัยนเรศวร พิษณุโลก 65000

<sup>2</sup>งานจัดการวิชาศึกษาทั่วไป กองบริการการศึกษา มหาวิทยาลัยนเรศวร พิษณุโลก 65000

<sup>1</sup>Department of Sociology and Anthropology, Faculty of Social Science, Naresuan University, Phitsanulok 65000

<sup>2</sup>General Education, Division of Academic Affairs, Naresuan University, Phitsanulok 65000

\*Corresponding author. E-mail: [tomistom@hotmail.com](mailto:tomistom@hotmail.com), [pradabduent@nu.ac.th](mailto:pradabduent@nu.ac.th)

การวิจัยเชิงนี้มีวัตถุประสงค์เพื่อสำรวจความคิดเห็นของผู้เรียนระดับปริญญาตรีปัจจัยด้านความรู้ ทักษะ และคุณลักษณะที่มีผลต่อโอกาสการทำงาน โดยกำหนดประชากรและกลุ่มตัวอย่างแบบเจาะจง จากนิสิตมหาวิทยาลัยนเรศวรที่ลงทะเบียนเรียนรายวิชา 001231 ปรัชญาชีวิตเพื่อวิถีพอเพียงในชีวิตประจำวัน ภาคเรียนต้น ประจำปีการศึกษา 2565 ที่ใช้แบบสอบถามในระบบการสอนออนไลน์เป็นเครื่องมือในการเก็บรวบรวมข้อมูล

ผลการวิเคราะห์ทางสถิติ พบว่า กลุ่มตัวอย่างจำนวน 273 คน มีความเห็นว่า ปัจจัยด้านความรู้และทักษะที่ทำให้โอกาสในการมีงานทำหลังจากจบการศึกษาระดับปริญญาตรีมากที่สุด คือ ความรู้และทักษะด้านภาษาต่างประเทศ รองลงมาคือ ความรู้และทักษะด้านคอมพิวเตอร์ การวิจัย มากไปกว่านั้น ความรู้ด้านความเท่าทันต่อการเปลี่ยนแปลงทางสังคมและวัฒนธรรม และทักษะในการแก้ไขปัญหาที่เอื้อต่อการได้งานทำด้วยเช่นกัน นอกจากนี้ยังพบว่า ความสามารถในด้าน 1) การควบคุมอารมณ์ 2) การปรับตัวให้เข้ากับสังคม และ 3) การตรงต่อเวลา เป็นคุณลักษณะที่สำคัญต่อโอกาสได้งานทำ ผลจากการวิจัยนี้สามารถนำไปเป็นแนวทางการปรับปรุงการเรียนการสอนที่ส่งเสริมให้ผู้เรียน มีความรู้ ทักษะ และคุณลักษณะที่พึงประสงค์ของการทำงานในอนาคต จะช่วยให้เกิดรากฐานการพัฒนาแรงงานของสังคม อีกทั้งยังตอบสนองตลาดแรงงานและสถานประกอบการด้านแรงงานที่มีคุณสมบัติพร้อมตามความต้องการอย่างแท้จริง

**คำสำคัญ:** ความรู้, ทักษะ, คุณลักษณะ, การประกอบอาชีพ, ผู้เรียนระดับปริญญาตรี

The objectives of this research is to study undergraduate students' opinions towards factors upon knowledge, skills and characteristics, which subsequently result in their employability. The target populations and samples of the study were undergraduate students at Naresuan University who enrolled in the course Philosophy of Life for Sufficient Living (001231) in the 1st semester of the academic year 2022, and the research tool used to collect data was online questionnaires.

Based on statistical analyses, it was found out that 273 of the participants believed that, after graduation, having knowledge and skills of foreign languages is the most crucial factor affecting career opportunities. The second most important factor is to have knowledge

and skills of computer literacy and research. Moreover, it also reveals that the ability 1) to work under pressure, 2) to be able to adapt to a working society and 3) to be punctual are desirable characteristics responsible for getting jobs. The result of this study can serve as a guideline for improvement of learning process that places emphases on students' engagement towards knowledge, skills, and desirable characteristics for subsequent careers.

Keywords: knowledge, skills, characteristics, career, undergraduate students



มุมมองในการเผชิญกับความท้าทายในศตวรรษที่ 21 ของเจนแซด  
อำนวยการ พิรุณสาร<sup>1\*</sup>, ประดับเดือน ทองเชื้อเชิญ<sup>2</sup>

Gen Z's Points of View on Coping with Challenges in the 21<sup>st</sup> Century  
Aumnoay Pirunsarn<sup>1\*</sup>, Pradubduen Thongchuechern<sup>2</sup>

<sup>1</sup>ภาควิชาสังคมวิทยาและมานุษยวิทยา คณะสังคมศาสตร์ มหาวิทยาลัยนเรศวร พิษณุโลก 65000

<sup>2</sup>งานจัดการวิชาศึกษาทั่วไป กองบริการการศึกษา มหาวิทยาลัยนเรศวร พิษณุโลก 65000

<sup>1</sup>Department of Sociology and Anthropology, Faculty of Social Science, Naresuan University, Phitsanulok 65000

<sup>2</sup>General Education, Division of Academic Affairs, Naresuan University, Phitsanulok 65000

\*Corresponding author. E-mail: [tomistom@hotmail.com](mailto:tomistom@hotmail.com), [pradabduent@nu.ac.th](mailto:pradabduent@nu.ac.th)

ความท้าทายในช่วงต้นศตวรรษที่ 21 ตั้งแต่ทศวรรษ 2020 และอีกหลายทศวรรษข้างหน้า กลุ่มคนเจนซีจะเข้ามามีบทบาทสำคัญในการขับเคลื่อนสังคม การวิจัยนี้จึงมีวัตถุประสงค์เพื่อศึกษามุมมองในการเผชิญกับความท้าทายในศตวรรษที่ 21 ของเจนแซด (generation z) โดยใช้ระเบียบวิธีวิจัยเชิงสำรวจในกลุ่มผู้เรียนระดับปริญญาตรี มหาวิทยาลัยนเรศวร ที่ลงทะเบียนเรียนรายวิชา 001233 ภาควิชาที่ 1 ปีการศึกษา 2564 โดยผู้เรียนเข้าไปทำแบบสำรวจในระบบการสอนการสอนออนไลน์ ข้อมูลที่ได้นำมาตรวจสอบความสมบูรณ์ของคำตอบ แล้ววิเคราะห์ประมวลผลด้วยโปรแกรมคอมพิวเตอร์

ผู้ตอบแบบสำรวจส่วนใหญ่เป็นเพศหญิงชั้นปีที่ 1 และส่วนใหญ่ตอบว่า ตนมีพฤติกรรมติดตามข้อมูลและข่าวสารเป็นประจำทุกวันและวันเว้นวัน และประเภทของข่าวที่ติดตามสูงสุด คือ ข่าวด้านการเมือง การปกครองและข่าวด้านบันเทิง นอกจากนี้ยังพบว่า 3 อันดับแรกของระดับความท้าทายในการใช้ชีวิตของท่าน สำหรับดำรงชีวิตในศตวรรษที่ 21 คือ 1) ความท้าทายด้านการศึกษา 2) ความท้าทายด้านความเหลื่อมล้ำและความเท่าเทียม และ 3) ความท้าทายด้านการเมืองการปกครอง ซึ่งสอดคล้องกับคำตอบที่ว่า ควรมีความใส่ใจและติดตามข้อมูลข่าวสาร และความรู้ในประเด็นความท้าทายทางการศึกษาและความเหลื่อมล้ำในสังคม อย่างไรก็ตาม ผู้ตอบแบบสำรวจได้เสนอแนะถึงการมีเงื่อนไขและปัจจัยที่จะช่วยในการดำรงชีวิตในศตวรรษที่ 21 และรับมือกับความท้าทายต่าง ๆ คือ 1) การลดความเหลื่อมล้ำในสังคม 2) การออกที่ไม่จำกัดสิทธิและเสรีภาพของประชาชน และ 3) ประชาชนทุกกลุ่มมีโอกาสและการมีส่วนร่วมในทุกประเด็นของสังคม ตลอดจนการมีคุณธรรมและจริยธรรมของประชาชนในสังคม

**คำสำคัญ:** มุมมอง, ความท้าทายในศตวรรษที่ 21, เจนแซด

Challenges in the early 21<sup>st</sup> century, ranging from the 2020s and forthcoming decades, attribute to the pivotal roles of Gen Z in driving society forward. This research paper aims to investigate how Gen Z responds to inevitable changes in the 21<sup>st</sup> century. The study is a survey research work where the target population was undergraduate students at Naresuan University

who enrolled in the course 001233 in the first semester of the academic year 2021. To investigate their interests in sustainable development, the subjects were asked to complete an on-line self-assessment survey. The data were analyzed using Microsoft Excel, a spreadsheet software for Windows.

Regarding the demographic details, the findings of the study show that the majority of the subjects were first-year female students. The results exhibit that they had a habit of keeping themselves up to date on information and news on a daily basis. The most followed types of news were politics, government and entertainment, respectively. It also reveals that the top 3 challenges that raised concerns for them in living in the 21<sup>st</sup> century were 1) educational challenges, 2) inequality and equity challenges, and 3) political and governance challenges. All of these correspond to their answers which indicate the importance of attentiveness and follow-up on information and knowledge on educational challenges and inequality in society. The target group suggests key mechanisms that would help alleviate difficulties in the 21<sup>st</sup> century, namely 1) reduced inequality in society, 2) unrestricted rights and liberties of the people, and 3) increased participatory roles of people to engage in as many social issues as possible, as well as the morality and ethics of people in society.

Keywords: points of view, challenges in the 21<sup>st</sup> century, Gen Z

# เอกสารประกอบภารกิจที่ 1.6

สรุปจำนวนรับนิสิตเข้าศึกษา ระดับปริญญาตรี  
ปีการศึกษา 2566



รายงานประจำปี กองบริการการศึกษา มหาวิทยาลัยนครสวรรค์  
ปีงบประมาณ 2566

**เอกสารประกอบภารกิจที่ 1.6**  
**จำนวนรับนิสิตเข้าศึกษา ระดับปริญญาตรี ผ่านระบบ TCAS ปีการศึกษา 2566**

คณะ	เป้าหมาย การรับ ตาม มคอ.2	รวมจำนวน ผู้มาราย งานตัว	ผู้มารายงานตัว คิดเป็นร้อยละ
คณะเกษตรศาสตร์ ทรัพยากรธรรมชาติและสิ่งแวดล้อม	485	398	82.06
คณะวิทยาศาสตร์	755	599	79.34
คณะวิศวกรรมศาสตร์	580	598	103.10
คณะสถาปัตยกรรมศาสตร์ ศิลปะและการออกแบบ	225	228	101.33
คณะโลจิสติกส์และดิจิทัลซัพพลายเชน	40	144	360.00
<b>รวมกลุ่มวิทยาศาสตร์และเทคโนโลยี</b>	<b>2,085</b>	<b>1,967</b>	<b>94.34</b>
คณะทันตแพทยศาสตร์	65	76	116.92
คณะพยาบาลศาสตร์	120	109	90.83
คณะแพทยศาสตร์	175	173	98.86
คณะเภสัชศาสตร์	155	166	107.10
คณะวิทยาศาสตร์การแพทย์	270	303	112.22
คณะสหเวชศาสตร์	270	254	94.07
คณะสาธารณสุขศาสตร์	310	336	108.39
<b>รวมกลุ่มวิทยาศาสตร์สุขภาพ</b>	<b>1,365</b>	<b>1,417</b>	<b>103.81</b>
คณะนิติศาสตร์	240	313	130.42
คณะมนุษยศาสตร์	440	501	113.86
คณะบริหารธุรกิจ เศรษฐศาสตร์และการสื่อสาร	760	774	101.84
คณะศึกษาศาสตร์	450	428	95.11
คณะสังคมศาสตร์	390	417	106.92
วิทยาลัยนานาชาติ	150	85	56.67
<b>รวมกลุ่มสังคมศาสตร์</b>	<b>2,430</b>	<b>2,518</b>	<b>103.62</b>
<b>รวมทั้งสิ้น</b>	<b>5,880</b>	<b>5,902</b>	<b>100.37</b>

หน่วยรับเข้าศึกษา งานทะเบียนนิสิตและประมวลผล กองบริการการศึกษา  
ข้อมูล ณ วันที่ 28 มิถุนายน 2566 เวลา 15.36 น.

# เอกสารประกอบภารกิจที่ 1.7

สถิติการให้บริการระบบประเมินการสอนและสิ่งสนับสนุน  
การเรียนรู้ออนไลน์ประจำปีการศึกษา 2565 - 2566



รายงานประจำปี กองบริการการศึกษา มหาวิทยาลัยนเรศวร  
ปีงบประมาณ 2566

**เอกสารประกอบภารกิจที่ 1.7**  
**สถิติการให้บริการระบบประเมินการสอนและสิ่งสนับสนุนการเรียนรู้ออนไลน์**  
**ประจำปีการศึกษา 2565 – 2566**

คณะ	ปีการศึกษา	ภาคเรียน	จำนวนรายวิชา	จำนวนนิสิต
กองบริการการศึกษา	2565	2	50	28,523
	2565	3	14	540
	2566	1	57	31,671
	2566	2	43	327
คณะทันตแพทยศาสตร์	2565	2	48	1,077
	2566	1	120	2,861
	2566	2	6	7
คณะนิติศาสตร์	2565	2	35	6,921
	2566	1	33	6,904
	2566	2	21	37
คณะบริหารธุรกิจ เศรษฐศาสตร์และการสื่อสาร	2565	2	236	11,809
	2565	3	30	242
	2566	1	263	13,409
	2566	2	45	99
คณะพยาบาลศาสตร์	2565	2	30	1,856
	2565	3	5	580
	2566	1	36	2,351
	2566	2	23	380
คณะมนุษยศาสตร์	2565	2	280	11,617
	2565	3	19	43
	2566	1	314	12,405
	2566	2	36	94
คณะวิทยาศาสตร์	2565	2	355	15,293
	2565	3	40	993
	2566	1	346	17,857
	2566	2	73	127
คณะวิทยาศาสตร์การแพทย์	2565	2	148	7,430
	2565	3	9	124
	2566	1	140	7,334
	2566	2	22	42

คณะ	ปีการศึกษา	ภาคเรียน	จำนวนรายวิชา	จำนวนนิสิต
คณะวิศวกรรมศาสตร์	2565	2	231	10,771
	2565	3	16	655
	2566	1	286	11,113
	2566	2	29	34
	2565	2	238	7,880
คณะศึกษาศาสตร์	2565	3	56	1,243
	2566	1	214	8,038
	2566	2	53	118
	2565	2	115	3,807
คณะสถาปัตยกรรมศาสตร์ ศิลปะและการออกแบบ	2565	3	4	174
	2566	1	115	3,740
	2566	2	41	77
	2565	2	138	4,287
คณะสหเวชศาสตร์	2565	3	3	114
	2566	1	153	5,066
	2566	2	28	34
	2565	2	173	8,191
คณะสังคมศาสตร์	2565	3	9	48
	2566	1	144	8,385
	2566	2	31	65
	2565	2	70	5,208
คณะสาธารณสุขศาสตร์	2565	3	4	283
	2566	1	102	7,339
	2566	2	14	29
	2565	2	171	4,367
คณะเกษตรศาสตร์ ทรัพยากรธรรมชาติและสิ่งแวดล้อม	2565	3	8	55
	2566	1	210	5,025
	2566	2	42	73
	2565	2	95	3,450
คณะเภสัชศาสตร์	2565	3	3	3
	2566	1	113	3,459
	2566	2	15	22

คณะ	ปีการศึกษา	ภาคเรียน	จำนวนรายวิชา	จำนวนนิสิต
คณะแพทยศาสตร์	2565	2	25	736
	2566	1	72	575
	2566	2	2	2
คณะโลจิสติกส์และดิจิทัลซัพพลายเชน	2565	2	25	617
	2565	3	5	27
	2566	1	24	1,760
	2566	2	8	20
วิทยาลัยนานาชาติ	2565	2	61	1,145
	2565	3	18	85
	2566	1	67	1,334
	2566	2	9	12
วิทยาลัยพลังงานทดแทนและสมาร์ทกริดเทคโนโลยี	2565	2	16	40
	2566	1	30	50
วิทยาลัยเพื่อการค้นคว้าระดับรากฐาน	2565	2	9	11
	2566	1	8	8
		รวมทั้งสิ้น	6,180	292,528



# เอกสารประกอบภารกิจที่ 1.8

สถิติการให้บริการระบบประเมินอาจารย์ที่ปรึกษาออนไลน์  
ประจำปีการศึกษา 2565-2566



รายงานประจำปี กองบริการการศึกษา มหาวิทยาลัยนครสวรรค์  
ปีงบประมาณ 2566

**เอกสารประกอบภารกิจที่ 1.8**  
**สถิติการให้บริการระบบประเมินอาจารย์ที่ปรึกษาออนไลน์ ประจำปีการศึกษา 2565-2566**

คณะ	ปีการศึกษา	ภาคเรียน	จำนวนอาจารย์	จำนวนนิสิต
รายวิชาศึกษาทั่วไป	2565	2	1	1
	2566	1	1	1
คณะทันตแพทยศาสตร์	2565	2	32	71
	2565	3	10	13
	2566	1	56	183
คณะนิติศาสตร์	2565	2	22	407
	2565	3	22	123
	2566	1	25	515
	2566	2	15	22
คณะบริหารธุรกิจ เศรษฐศาสตร์และการสื่อสาร	2565	2	74	967
	2565	3	72	435
	2566	1	75	1,696
	2566	2	28	54
คณะพยาบาลศาสตร์	2565	2	29	70
	2565	3	19	29
	2566	1	46	131
	2566	2	7	8
คณะมนุษยศาสตร์	2565	2	102	1,352
	2565	3	78	314
	2566	1	107	1,679
	2566	2	36	83
คณะวิทยาศาสตร์	2565	2	143	985
	2565	3	94	246
	2566	1	152	1,200
	2566	2	40	48
คณะวิทยาศาสตร์การแพทย์	2565	2	99	577
	2565	3	72	114
	2566	1	102	666
	2566	2	20	20
คณะวิศวกรรมศาสตร์	2565	2	104	602
	2565	3	85	256
	2566	1	106	955
	2566	2	37	51

คณะ	ปีการศึกษา	ภาคเรียน	จำนวนอาจารย์	จำนวนนิสิต
คณะศึกษาศาสตร์	2565	2	68	2,103
	2565	3	59	210
	2566	1	69	2,243
	2566	2	36	70
คณะสถาปัตยกรรมศาสตร์ ศิลปะและการออกแบบ	2565	2	57	228
	2565	3	57	160
	2566	1	59	403
	2566	2	16	22
คณะสหเวชศาสตร์	2565	2	68	389
	2565	3	57	156
	2566	1	73	565
	2566	2	3	3
คณะสังคมศาสตร์	2565	2	51	611
	2565	3	44	221
	2566	1	42	903
	2566	2	25	43
คณะสาธารณสุขศาสตร์	2565	2	43	598
	2565	3	40	239
	2566	1	45	777
	2566	2	13	20
คณะเกษตรศาสตร์ ทรัพยากรธรรมชาติและสิ่งแวดล้อม	2565	2	89	597
	2565	3	78	174
	2566	1	91	887
	2566	2	24	28
คณะเภสัชศาสตร์	2565	2	59	168
	2565	3	21	25
	2566	1	60	209
	2566	2	3	3
คณะแพทยศาสตร์	2565	2	28	33
	2565	3	12	15
	2566	1	64	79
	2566	2	5	5

คณะ	ปีการศึกษา	ภาคเรียน	จำนวนอาจารย์	จำนวนนิสิต
คณะโละจิสติกส์และดิจิทัลซัพพลายเชน	2565	2	9	145
	2565	3	9	36
	2566	1	12	263
	2566	2	7	9
บัณฑิตวิทยาลัย	2565	2	1	8
	2565	3	1	1
	2566	1	1	5
วิทยาลัยนานาชาติ	2565	2	15	74
	2565	3	11	22
	2566	1	16	115
	2566	2	2	2
วิทยาลัยพลังงานทดแทนและสมาร์ตกริดเทคโนโลยี	2565	2	6	8
	2565	3	4	4
	2566	1	6	7
	2566	2	1	2
วิทยาลัยเพื่อการค้นคว้าระดับรากฐาน	2565	2	2	2
	2565	3	1	1
	2566	1	1	1
		รวมทั้งสิ้น	3,475	26,766

# เอกสารประกอบภารกิจที่ 1.9

สถิติการการจัดส่งเอกสารเพื่อแจ้งข้อมูลข่าวสารงานทะเบียน  
หนังสือฯ ประจำปีงบประมาณ 2566



รายงานประจำปี กองบริการการศึกษา มหาวิทยาลัยนเรศวร  
ปีงบประมาณ 2566

เอกสารประกอบภารกิจที่ 1.9  
สถิติการการจัดส่งเอกสารเพื่อแจ้งข้อมูลข่าวสารงานทะเบียนนิติฯ ประจำปีงบประมาณ 2566

ที่	ข้อมูลสารสนเทศ	ปีงบประมาณ 2566 (ต.ค.65-ก.ย. 66)
1	แจ้งผลการเรียนของนิติระดับปริญญาตรีถึงผู้ปกครอง	6,621
2	แจ้งกำหนดการวันเปิด-ปิดภาคเรียน ให้นักศึกษา ครู อาจารย์ประจำการ	14
3	แจ้งกำหนดการเข้ารับพระราชทานปริญญาบัตร ปีการศึกษา 2564 (วันรับปริญญา 22 มีนาคม 2566)	4,728
<b>รวม</b>		<b>11,363</b>

# เอกสารประกอบภารกิจที่ 1.10

รายงานผลการดำเนินงานกองทุนเงินให้กู้ยืมเพื่อการศึกษา  
มหาวิทยาลัยนเรศวร ประจำปีการศึกษา 2565



รายงานประจำปี กองบริการการศึกษา มหาวิทยาลัยนเรศวร  
ปีงบประมาณ 2566

รายงานผลการดำเนินงานกองทุนเงินให้กู้ยืมเพื่อการศึกษา มหาวิทยาลัยนเรศวร  
ประจำปีการศึกษา 2565

\*\*\*\*\*

ส่วนที่ 1 ข้อมูลทั่วไปของการดำเนินการกองทุนเงินให้กู้ยืมเพื่อการศึกษา มหาวิทยาลัยนเรศวร ประจำปีการศึกษา 2565

ตารางที่ 1 จำนวนและร้อยละของนิสิตมหาวิทยาลัยนเรศวรที่กู้ยืมเงินกองทุนเงินให้กู้ยืมเพื่อการศึกษา  
ปีการศึกษา 2565

จำนวนนิสิต	จำนวนผู้กู้ (คน)	คิดเป็นร้อยละของ นิสิตระดับปริญญาตรี ทั้งมหาวิทยาลัย
จำนวนนิสิตระดับปริญญาตรีมหาวิทยาลัยนเรศวร	24,788	100.00
จำนวนผู้กู้ยืมเงิน กยศ.	9,476	38.23

จากตารางที่ 1 พบว่า นิสิตระดับปริญญาตรีมหาวิทยาลัยนเรศวรกู้ยืมเงินจากกองทุนเงินให้  
กู้ยืมเพื่อการศึกษา คิดเป็นร้อยละ 38.23



ตารางที่ 2 จำนวนและร้อยละของนิสิตมหาวิทยาลัยนเรศวรที่กู้ยืมเงินกองทุนเงินให้กู้ยืมเพื่อการศึกษา  
ปีการศึกษา 2565 แยกรายคณะ

คณะ	จำนวนผู้กู้ กยศ.	ร้อยละ
คณะวิศวกรรมศาสตร์	1,122	11.84
คณะบริหารธุรกิจฯ	1,100	11.61
คณะมนุษยศาสตร์	844	8.91
คณะสาธารณสุขศาสตร์	822	8.67
คณะวิทยาศาสตร์	819	8.64
คณะวิทยาศาสตร์การแพทย์	782	8.25
คณะศึกษาศาสตร์	720	7.60
คณะเกษตรศาสตร์ฯ	617	6.51
คณะสังคมศาสตร์	543	5.73
คณะสหเวชศาสตร์	417	4.40
คณะนิติศาสตร์	410	4.33
คณะสถาปัตยกรรมศาสตร์	340	3.59
คณะพยาบาลศาสตร์	292	3.08
คณะเภสัชศาสตร์	244	2.57
คณะโลจิสติกส์ฯ	186	1.96
คณะทันตแพทยศาสตร์	88	0.93
คณะแพทยศาสตร์	69	0.73
วิทยาลัยนานาชาติ	61	0.64
<b>รวมทั้งหมด</b>	<b>9,476</b>	<b>100.00</b>

จากตารางที่ 2 พบว่า นิสิตมหาวิทยาลัยนเรศวรที่กู้ยืมเงินกองทุนเงินให้กู้ยืมเพื่อการศึกษา ปีการศึกษา 2565 มีจำนวนทั้งสิ้น 9,476 คน โดยส่วนใหญ่สังกัดคณะวิศวกรรมศาสตร์ (จำนวน 1,122 คน) คิดเป็นร้อยละ 11.84 รองลงมาสังกัดคณะบริหารธุรกิจ เศรษฐศาสตร์และการสื่อสาร (จำนวน 1,100 คน) คิดเป็นร้อยละ 11.61 ตามลำดับ และมนุษยศาสตร์ (จำนวน 844 คน) คิดเป็นร้อยละ 8.91 ตามลำดับ และคณะที่มีนิสิตที่กู้ยืมเงินจำนวนน้อยที่สุด 3 อันดับ ได้แก่ วิทยาลัยนานาชาติ (จำนวน 61 คน) คิดเป็นร้อยละ 0.64 คณะแพทยศาสตร์ (จำนวน 69 คน) คิดเป็นร้อยละ 0.73 และคณะทันตแพทยศาสตร์ (จำนวน 88 คน) คิดเป็นร้อยละ 0.93

ตารางที่ 3 สัดส่วนจำนวนและร้อยละของนิสิตที่กู้ยืมเงินกองทุนเงินให้กู้ยืมเพื่อการศึกษา ปีการศึกษา 2565  
เปรียบเทียบกับจำนวนนิสิตระดับปริญญาตรีของคณะ/วิทยาลัยและมหาวิทยาลัย

คณะ	จำนวนผู้กู้	จำนวนนิสิตทั้งหมด ของคณะ/วิทยาลัย	คิดเป็นร้อยละ
คณะพยาบาลศาสตร์	292	516	56.59
คณะสาธารณสุขศาสตร์	822	1,577	52.12
คณะโลจิสติกส์ฯ	186	361	51.52
คณะวิทยาศาสตร์การแพทย์	782	1,591	49.15
คณะเกษตรศาสตร์ฯ	617	1,406	43.88
คณะวิศวกรรมศาสตร์	1,122	2,624	42.76
คณะมนุษยศาสตร์	844	2,076	40.66
คณะวิทยาศาสตร์	819	2,047	40.01
คณะสถาปัตยกรรมศาสตร์	340	898	37.86
คณะสหเวชศาสตร์	417	1,140	36.58
คณะศึกษาศาสตร์	720	1,981	36.35
คณะบริหารธุรกิจ	1,100	3,230	34.06
คณะสังคมศาสตร์	543	1,654	32.83
คณะเภสัชศาสตร์	244	758	32.19
คณะนิติศาสตร์	410	1,298	31.59
คณะทันตแพทยศาสตร์	88	323	27.24
วิทยาลัยนานาชาติ	61	310	19.68
คณะแพทยศาสตร์	69	998	6.91
รวมทั้งสิ้น	9,476	24,788	38.22

จากตารางที่ 3 พบว่า สัดส่วนจำนวนนิสิตผู้กู้ยืมเงินกองทุนเงินให้กู้ยืมเพื่อการศึกษา ประจำปีการศึกษา 2565 กับนิสิตระดับปริญญาตรีทั้งหมดของมหาวิทยาลัย มีจำนวนคิดเป็นร้อยละ 38.23 ของนิสิตระดับปริญญาตรีทั้งหมดของมหาวิทยาลัย และเมื่อเปรียบเทียบจำนวนนิสิตผู้กู้ กยศ. กับจำนวนนิสิตทั้งคณะ พบว่า คณะที่มีสัดส่วนมากที่สุด คือ คณะพยาบาลศาสตร์ คิดเป็นร้อยละ 56.59 รองลงมาเป็นคณะสาธารณสุขศาสตร์ คิดเป็นร้อยละ 52.12 และ คณะโลจิสติกส์และดิจิทัลสุขภาพฯ คิดเป็นร้อยละ 51.52 ตามลำดับ และคณะที่มีสัดส่วนนิสิตที่กู้ยืมเงินจำนวนน้อยที่สุด 3 อันดับ ได้แก่ คณะแพทยศาสตร์ คิดเป็นร้อยละ 6.91 วิทยาลัยนานาชาติ คิดเป็นร้อยละ 19.68 และคณะทันตแพทยศาสตร์ คิดเป็นร้อยละ 27.24

ตารางที่ 4 จำนวนเงินกู้ยืมกองทุนเงินให้กู้ยืมเพื่อการศึกษาของนิสิตมหาวิทยาลัยนเรศวร ในภาค  
การศึกษาที่ 1/2565 แยกรายคณะ

ลำดับ	คณะ	จำนวนผู้กู้	จำนวนเงิน		
		คน	ค่าเล่าเรียน	ค่าครองชีพ	รวม
1	คณะวิศวกรรมศาสตร์	1,122	18,685,100	17,460,000	36,145,100
2	คณะบริหารธุรกิจฯ	1,100	18,173,200	19,290,000	37,463,200
3	คณะมนุษยศาสตร์	844	13,152,300	14,490,000	27,642,300
4	คณะสาธารณสุขศาสตร์	822	16,979,000	13,350,000	30,329,000
5	คณะวิทยาศาสตร์	819	13,661,700	14,220,000	27,881,700
6	คณะวิทยาศาสตร์การแพทย์	782	16,033,500	12,792,000	28,825,500
7	คณะศึกษาศาสตร์	720	11,125,100	12,798,000	23,923,100
8	คณะเกษตรศาสตร์ฯ	617	10,277,000	10,518,000	20,795,000
9	คณะสังคมศาสตร์	543	8,500,700	9,558,000	18,058,700
10	คณะสหเวชศาสตร์	417	10,135,500	6,492,000	16,627,500
11	คณะนิติศาสตร์	410	6,438,700	7,236,000	13,674,700
12	คณะสถาปัตยกรรมศาสตร์	340	6,355,310	5,292,000	11,647,310
13	คณะพยาบาลศาสตร์	292	5,971,200	3,990,000	9,961,200
14	คณะเภสัชศาสตร์	244	6,121,500	3,546,000	9,667,500
15	คณะโลจิสติกส์ฯ	186	3,457,100	3,204,000	6,661,100
16	คณะทันตแพทยศาสตร์	88	6,062,000	756,000	6,818,000
17	คณะแพทยศาสตร์	69	1,876,800	1,098,000	2,974,800
18	วิทยาลัยนานาชาติ	61	1,720,000	918,000	2,638,000
<b>รวมทั้งสิ้น</b>		<b>9,476</b>	<b>174,725,710</b>	<b>157,008,000</b>	<b>331,733,710</b>

จากตารางที่ 4 พบว่า จำนวนเงินกู้ยืมกองทุนเงินให้กู้ยืมเพื่อการศึกษาของนิสิตมหาวิทยาลัยนเรศวร ในภาคการศึกษาที่ 1/2565 มีจำนวนรวม 331,733,710 บาท เมื่อแยกรายคณะ พบว่า คณะบริหารธุรกิจเศรษฐศาสตร์และการสื่อสาร มีจำนวนเงินกู้ยืมกองทุนเงินให้กู้ยืมเพื่อการศึกษา มากที่สุด (จำนวน 37,463,200 บาท) รองลงมาคือคณะวิศวกรรมศาสตร์ (จำนวน 36,145,100 บาท) และคณะสาธารณสุขศาสตร์ (จำนวน 30,329,000 บาท) ตามลำดับ

ตารางที่ 5 จำนวนเงินกู้ยืมกองทุนเงินให้กู้ยืมเพื่อการศึกษาของนิสิตมหาวิทยาลัยนเรศวร ในภาคการศึกษา  
ที่ 2/2565 แยกรายคณะ

ลำดับ	คณะ	จำนวนผู้กู้	จำนวนเงิน		
		คน	ค่าเล่าเรียน	ค่าครองชีพ	รวม
1	คณะวิศวกรรมศาสตร์	1,108	18,522,200	17,328,000	35,850,200
2	คณะบริหารธุรกิจ	1,086	17,833,500	19,038,000	36,871,500
3	คณะมนุษยศาสตร์	820	12,879,900	14,094,000	26,973,900
4	คณะสาธารณสุขศาสตร์	814	16,753,400	13,194,000	29,947,400
5	คณะวิทยาศาสตร์	803	13,440,500	13,968,000	27,408,500
6	คณะวิทยาศาสตร์การแพทย์	755	15,571,800	12,396,000	27,967,800
7	คณะศึกษาศาสตร์	717	11,141,000	12,780,000	23,921,000
8	คณะเกษตรศาสตร์ฯ	610	10,140,300	10,518,000	20,658,300
9	คณะสังคมศาสตร์	535	8,371,900	9,396,000	17,767,900
10	คณะสหเวชศาสตร์	407	9,927,600	6,312,000	16,239,600
11	คณะนิติศาสตร์	397	6,295,100	7,002,000	13,297,100
12	คณะสถาปัตยกรรมศาสตร์	332	6,171,600	5,196,000	11,367,600
13	คณะพยาบาลศาสตร์	290	5,992,400	3,978,000	9,970,400
14	คณะเภสัชศาสตร์	234	4,920,300	3,492,000	8,412,300
15	คณะโลจิสติกส์ฯ	186	3,476,200	3,186,000	6,662,200
16	คณะทันตแพทยศาสตร์	74	2,810,500	738,000	3,548,500
17	คณะแพทยศาสตร์	65	844,000	1,080,000	1,924,000
18	วิทยาลัยนานาชาติ	61	1,755,000	918,000	2,673,000
<b>รวมทั้งสิ้น</b>		<b>9,294</b>	<b>166,847,200</b>	<b>154,614,000</b>	<b>321,461,200</b>

จากตาราง 5 พบว่า จำนวนเงินกู้ยืมกองทุนเงินให้กู้ยืมเพื่อการศึกษาของนิสิตมหาวิทยาลัยนเรศวร ในภาคการศึกษาที่ 2/2565 มีจำนวนรวม 321,461,220 บาท เมื่อแยกรายคณะพบว่าคณะบริหารธุรกิจ เศรษฐศาสตร์และการสื่อสาร มีจำนวนเงินกู้ยืม กองทุนเงินให้กู้ยืมเพื่อการศึกษา มากที่สุด (จำนวน 36,871,500 บาท) รองลงมาคือ คณะวิศวกรรมศาสตร์ (จำนวน 35,850,200 บาท) และคณะสาธารณสุขศาสตร์ (จำนวน 29,947,400 บาท) ตามลำดับ

ตารางที่ 6 จำนวนเงินกู้ยืมกองทุนเงินให้กู้ยืมเพื่อการศึกษาของนิสิตมหาวิทยาลัยนเรศวร ในภาคการศึกษา  
ที่ 3/2565 แยกรายคณะ

ลำดับ	คณะ	จำนวนผู้กู้	จำนวนเงิน		
		คน	ค่าเล่าเรียน	ค่าครองชีพ	รวม
1	คณะวิศวกรรมศาสตร์	304	1,688,580	3,552,000	5,240,580
2	คณะบริหารธุรกิจ	25	126,720	300,000	426,720
3	คณะมนุษยศาสตร์	-	-	-	-
4	คณะสาธารณสุขศาสตร์	170	1,013,937	1,992,000	3,005,937
5	คณะวิทยาศาสตร์	-	-	-	-
6	คณะวิทยาศาสตร์ การแพทย์	82	232,300	972,000	1,204,300
7	คณะศึกษาศาสตร์	-	-	-	-
8	คณะเกษตรศาสตร์ฯ	9	5,400	96,000	101,400
9	คณะสังคมศาสตร์	-	-	-	-
10	คณะสหเวชศาสตร์	31	198,700	336,000	534,700
11	คณะนิติศาสตร์	-	-	-	-
12	คณะสถาปัตยกรรมศาสตร์	81	551,040	912,000	1,463,040
13	คณะพยาบาลศาสตร์	137	1,019,070	1,488,000	2,507,070
14	คณะเภสัชศาสตร์	-	-	-	-
15	คณะโลจิสติกส์ฯ	-	-	-	-
16	คณะทันตแพทยศาสตร์	-	-	-	-
17	คณะแพทยศาสตร์	-	-	-	-
18	วิทยาลัยนานาชาติ	-	-	-	-
<b>รวมทั้งสิ้น</b>		<b>839</b>	<b>4,835,747</b>	<b>9,648,000</b>	<b>14,483,747</b>

จากตาราง 6 พบว่า จำนวนเงินกู้ยืมกองทุนเงินให้กู้ยืมเพื่อการศึกษาของนิสิตมหาวิทยาลัยนเรศวร ในภาคการศึกษาที่ 3/2565 จำนวนเงินกู้ยืมกองทุนเงินให้กู้ยืมเพื่อการศึกษาของนิสิตมหาวิทยาลัยนเรศวร ในภาคการศึกษาที่ 3/2565 มีจำนวนรวม 14,483,747 บาท เมื่อแยกรายคณะ พบว่าคณะวิศวกรรมศาสตร์มีจำนวนเงินกู้ยืมกองทุนเงินให้กู้ยืมเพื่อการศึกษา มากที่สุด (จำนวน 5,240,580 บาท) รองลงมาคือ คณะสาธารณสุขศาสตร์ (จำนวน 3,005,937 บาท) และคณะพยาบาลศาสตร์ (จำนวน 2,507,070 บาท) ตามลำดับ

ตารางที่ 7 จำนวนผู้ขอกู้ยืมเงินกองทุนเงินให้กู้ยืมเพื่อการศึกษาเกินกว่าจำนวนปีที่กำหนดไว้ในหลักสูตร ประจำปีการศึกษา 2565

คณะ	จำนวนผู้ขอ กู้	จำนวนผู้ได้รับอนุมัติ				จำนวนผู้ไม่ได้รับอนุมัติ				
		ตกแผนการ เรียน	แก้ไขเกรด	ป่วย	รวมได้รับ อนุมัติ	ย้ายคณะ	ย้าย สถานศึกษา	ลาพัก การเรียน	หน่วยกิตเกิน 36 หน่วยกิต	รวมไม่ได้รับ อนุมัติ
คณะสหเวชศาสตร์	6	-	3	-	3	1	2	-	-	3
คณะวิทยาศาสตร์	8	4	-	-	4	3	-	1	-	4
คณะเกษตรศาสตร์ฯ	2	1	-	-	1	1	-	-	-	1
คณะทันตแพทยศาสตร์	2	-	2	-	2	-	-	-	-	-
คณะนิติศาสตร์	4	-	3	-	3	1	-	-	-	1
คณะสาธารณสุขศาสตร์	3	1	-	-	1	-	2	-	-	2
คณะบริหารธุรกิจฯ	4	-	-	-	-	-	4	-	-	4
คณะมนุษยศาสตร์	4	-	3	-	3	1	-	-	-	1
คณะสถาปัตยกรรม ศาสตร์ฯ	7	5	-	-	5	1	-	1	-	2
คณะวิศวกรรมศาสตร์	17	15	-	-	15	2	-	-	-	2
คณะวิทยาศาสตร์ การแพทย์	1	-	-	-	-	1	-	-	-	1
คณะสังคมศาสตร์	3	-	1	-	1	2	-	-	-	2
คณะศึกษาศาสตร์	1	-	-	-	-	1	-	-	-	1
คณะเภสัชศาสตร์	1	-	-	-	-	-	1	-	-	1
<b>รวม</b>	<b>63</b>	<b>38</b>				<b>25</b>				

จากตารางที่ 7 พบว่า มีผู้ขอกู้ยืมเงินกองทุนเงินให้กู้ยืมเพื่อการศึกษาเกินกว่าจำนวนปีที่กำหนดไว้ในหลักสูตร จำนวน 63 คน ได้รับการอนุมัติ จำนวน 38 คน และไม่ได้รับการอนุมัติ จำนวน 25 คน ซึ่งทั้งหมด คิดเป็นร้อยละ 63.32

ส่วนที่ 2 ข้อมูลสรุปการจัดกิจกรรม/โครงการ กองทุนเงินให้กู้ยืมเพื่อการศึกษา มหาวิทยาลัยนเรศวร  
ประจำปีการศึกษา 2565

ที่	กิจกรรม/โครงการ	วันที่	สถานที่	จำนวนผู้เข้าร่วม	ผลการดำเนินงาน
1	โครงการปฐมนิเทศนิสิต กองทุนเงินให้กู้ยืมเพื่อการศึกษา ประจำปี การศึกษา 2565	10 มิ.ย. 2565	รูปแบบออนไลน์ ผ่าน Microsoft Teams Join live event	3,979 คน	นิสิตได้เข้าใจกระบวนการกู้ยืมเงินกองทุนเงินให้กู้ยืมเพื่อการศึกษาของ มหาวิทยาลัยนเรศวร
2	การบรรยายวิธีการลงนาม สัญญานิสิตผู้กู้ยืมเงินกองทุนเงินให้กู้ยืมเพื่อการศึกษา ประจำปีการศึกษา 2565	5 ส.ค. 2565	รูปแบบออนไลน์ ผ่าน Microsoft Teams Join live event	1,522 คน	นิสิตทราบขั้นตอนการทำสัญญา วิธีการจัดส่งสัญญาและการลงนามสัญญา เป็นไปด้วยความเรียบร้อยตาม วัตถุประสงค์ที่ตั้งไว้
3	ลงนามสัญญานิสิตกองทุนเงินให้กู้ยืมเพื่อการศึกษา ประจำปีการศึกษา 2565	(รอบที่ 1) 13-14 ส.ค. 65 (รอบที่ 2) 11 ก.ย. 65	ณ อาคารเรียน ปราบไตรจักร มหาวิทยาลัย นเรศวร	2,637 คน	ผู้กู้และผู้แทนโดยชอบธรรมมาลงนาม สัญญาต่อหน้าเจ้าหน้าที่มหาวิทยาลัย และการลงนามสัญญาเป็นไปด้วยความ เรียบร้อย ถูกต้อง
4	โครงการปัจฉิมนิเทศนิสิต กองทุนเงินให้กู้ยืมเพื่อ การศึกษา ปีการศึกษา 2565	10 ก.ย. 65	รูปแบบออนไลน์ ผ่าน Microsoft Teams Join live event	1,937 คน	นิสิตทราบวิธีการชำระหนี้คืนกองทุนฯ
5	โครงการต้นไม้ล้านต้น ล้าน ความดี มหาวิทยาลัย นเรศวร	3 ธ.ค. 65	ณ ศูนย์แสดง นิทรรศการและ การจัดประชุม สมเด็จพระ นเรศวรมหาราช มหาวิทยาลัย นเรศวร	262 คน	อยู่ระหว่างติดตามผล เนื่องจากต้นไม้ที่ ปลูกยังอยู่ระหว่างการดูแล
6	โครงการมหกรรมรวมพล นิสิตจิตอาสามหาวิทยาลัย นเรศวร	17 ก.พ.66	ณ อาคาร ขวัญเมือง มหาวิทยาลัย นเรศวร	791 คน	ภาพรวมอยู่ในระดับมาก (ค่าเฉลี่ย 4.28) และทุกรายการมีค่าเฉลี่ยอยู่ใน ระดับมาก เมื่อพิจารณารายละเอียด พบว่า รายการที่ผู้ตอบแบบประเมิน เห็นว่าเหมาะสมสูงสุด คือ นิสิต สามารถนำความรู้ที่ได้ในการเข้าร่วม โครงการไปทำจิตอาสาเพื่อสังคมต่อไป (ค่าเฉลี่ย 4.40)

# เอกสารประกอบภารกิจที่ 1.11

- รายงานการประเมินโครงการนำเสนอผลงานของนิสิตในรายวิชาศึกษาทั่วไป (GE. Appreciation day)
- รายงานผลการจัดโครงการประชุมวิชาการและการนำเสนอผลงานวิชาการในรายวิชาศึกษาทั่วไป
- รายงานการประเมินโครงการเสริมสมรรถนะการจัดการเรียนการสอนรายวิชาศึกษาทั่วไป



รายงานประจำปี กองบริการการศึกษา มหาวิทยาลัยนเรศวร  
ปีงบประมาณ 2566



## เอกสารประกอบภารกิจที่ 1.11

รายงานการประเมินโครงการนำเสนอผลงานของนิสิตในรายวิชาศึกษาทั่วไป (GE. Appreciation day)

ภาคเรียนปลาย ปีการศึกษา 2565

วันพฤหัสบดีที่ 23 กุมภาพันธ์ 2566 เวลา 16.00 น. เป็นต้นไป

ณ ห้อง QS 2207 - 2209 อาคารเฉลิมพระเกียรติ 72 พรรษา บรมราชินีนาถ มหาวิทยาลัยนเรศวร

**ชื่อโครงการ** โครงการนำเสนอผลงานของนิสิตในรายวิชาศึกษาทั่วไป (GE. Appreciation day)  
ภาคเรียนปลาย ปีการศึกษา 2565

**ผู้รับผิดชอบ** กองบริการการศึกษา

### วัตถุประสงค์

- 1) เพื่อส่งเสริม สนับสนุน และกระตุ้นให้นิสิตใช้ความรู้ ความสามารถในการทำงานร่วมกัน การเสียสละเวลาในการพัฒนาตนเองให้ประสิทธิภาพและเป็นมีประโยชน์ต่อสังคม
- 2) เพื่อเผยแพร่ผลงานสร้างสรรค์ของนิสิตในรายวิชาศึกษาทั่วไป
- 3) เพื่อประกวดผลงานนวัตกรรมของนิสิตรายวิชาศึกษาทั่วไป

### ผู้เข้าร่วมโครงการ

จำนวนทั้งสิ้น 258 คน โดยมีรายละเอียดผู้เข้าร่วมโครงการดังนี้ ผู้บริหารและคณะกรรมการจำนวน 15 คน นิสิตจำนวน 243 คน

### กิจกรรมและเนื้อหาที่ดำเนินงานโครงการ

ประกวดผลงานนวัตกรรมของนิสิต และตัดสินผลโดยคณะกรรมการ จำนวน 9 ท่าน แบ่งประเภทผลงานออกเป็น 3 ประเภท คือ

1. ประเภทผลิตภัณฑ์
2. ประเภทคลิปวิดีโอ
3. ประเภทอินโฟกราฟิก (Infographic)

### งบประมาณดำเนินการ

งบประมาณที่ได้รับจัดสรร จำนวน 50,000 บาท

งบประมาณที่ใช้จริง จำนวน 49,870 บาท

รายงานการประเมินโครงการนำเสนอผลงานของนิสิตในรายวิชาศึกษาทั่วไป (GE. Appreciation day)  
ภาคเรียนปลาย ปีการศึกษา 2565

วันพฤหัสบดีที่ 23 กุมภาพันธ์ 2566 เวลา 16.00 น. เป็นต้นไป

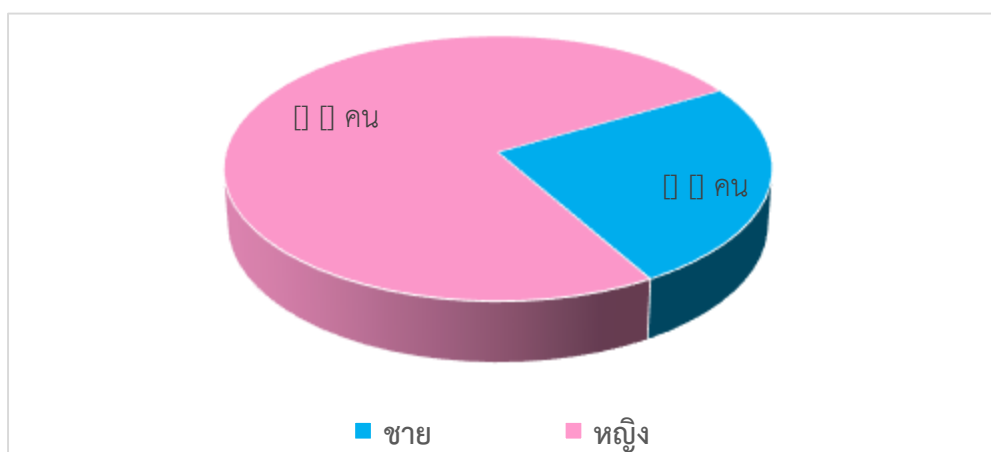
ณ ห้อง QS 2207 - 2209 อาคารเฉลิมพระเกียรติ 72 พรรษา บรมราชินีนาถ มหาวิทยาลัยรัตนนคร

### ส่วนที่ 1 ข้อมูลทั่วไป

ตาราง 1 แสดงจำนวนและร้อยละของผู้ตอบแบบสอบถาม จำแนกตามเพศ

เพศ	จำนวน	ร้อยละ
ชาย	14	25.00
หญิง	42	75.00
รวม	56	100.00

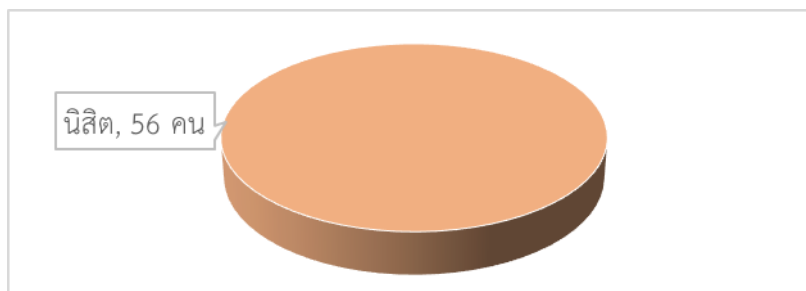
จากตาราง 1 พบว่าผู้ตอบแบบสอบถามส่วนใหญ่เป็นเพศหญิง จำนวน 42 คน คิดเป็นร้อยละ 75.00 รองลงมา คือ เพศชาย จำนวน 14 คน คิดเป็นร้อยละ 25.00



ตาราง 2 แสดงจำนวนและร้อยละของผู้ตอบแบบสอบถาม จำแนกตามสถานภาพ

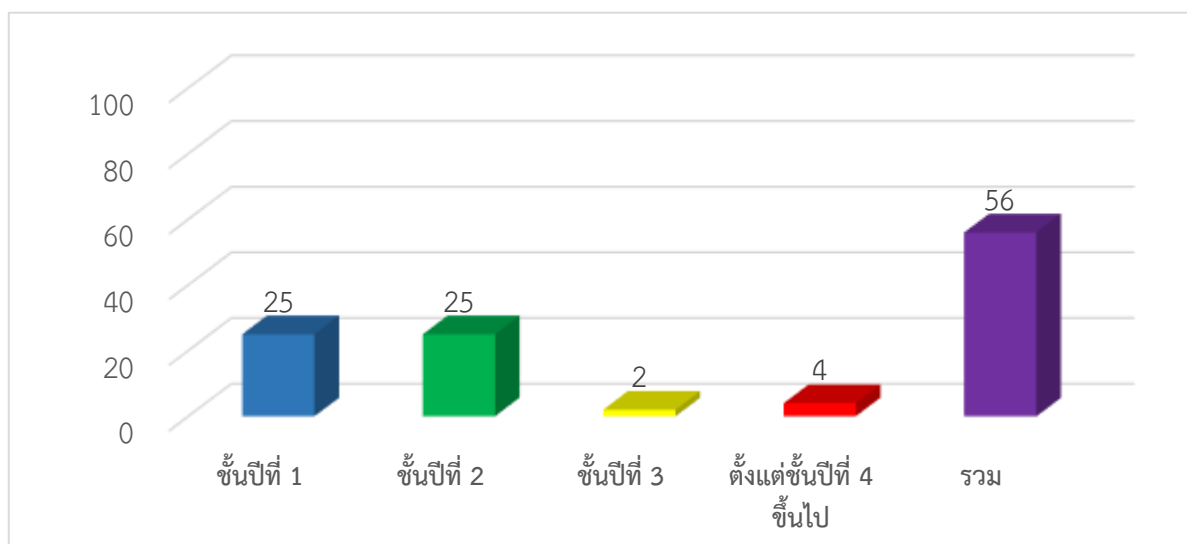
สถานภาพ	จำนวน	ร้อยละ
นิสิต	56	100.00
รวม	56	100.00

จากตาราง 2 พบว่าผู้ตอบแบบสอบถามทั้งหมดมีสถานภาพเป็นนิสิต จำนวน 56 คน คิดเป็นร้อยละ 100



ตาราง 3 แสดงจำนวนและร้อยละของผู้ตอบแบบสอบถาม จำแนกตามชั้นปีที่เรียนของนิสิต

ชั้นปีที่เรียนของนิสิต	จำนวน	ร้อยละ
ชั้นปีที่ 1	25	44.64
ชั้นปีที่ 2	25	44.64
ชั้นปีที่ 3	2	3.57
ตั้งแต่ชั้นปีที่ 4 ขึ้นไป	4	7.15
รวม	56	100.00

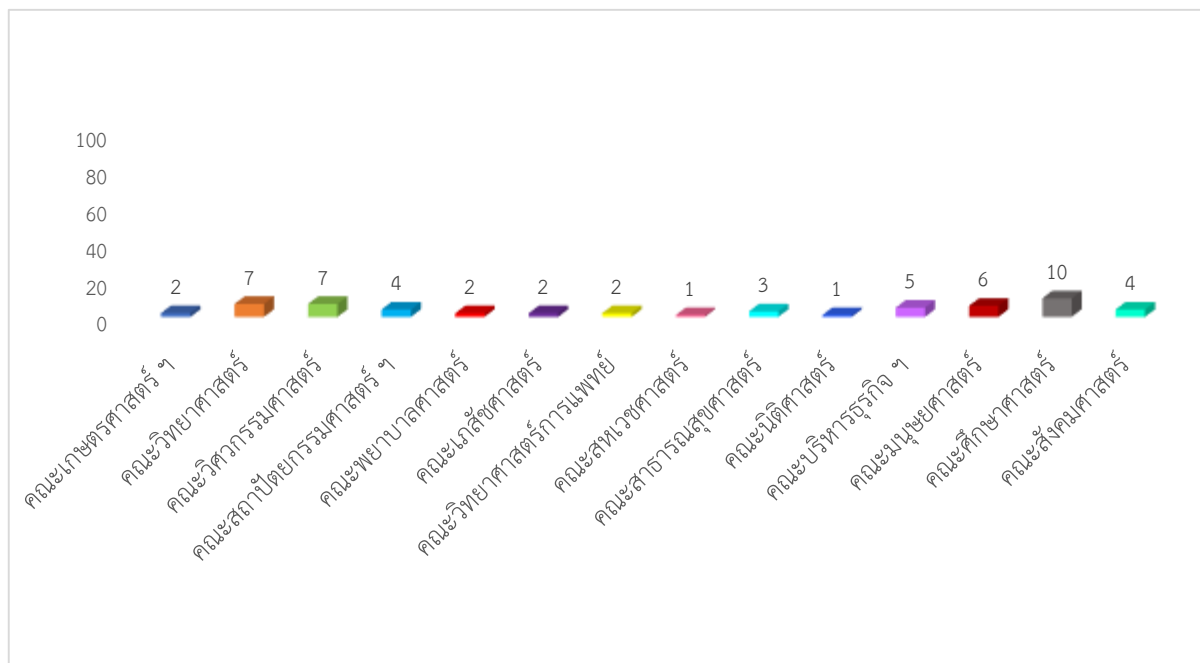


จากตาราง 3 พบว่านิสิตผู้ตอบแบบสอบถามส่วนใหญ่อยู่ชั้นปีที่ 1 และ 2 จำนวน 50 คน คิดเป็นร้อยละ 89.28 รองลงมา คือ ชั้นปีที่ 4 ขึ้นไป จำนวน 4 คน คิดเป็นร้อยละ 7.15 และน้อยที่สุด คือ ชั้นปีที่ 3 จำนวน 2 คน คิดเป็นร้อยละ 3.57

ตาราง 4 แสดงจำนวนและร้อยละของผู้ตอบแบบสอบถาม จำแนกตามสังกัด

สังกัด	จำนวน	ร้อยละ
คณะเกษตรศาสตร์ ทรัพยากรธรรมชาติและสิ่งแวดล้อม	2	3.57
คณะวิทยาศาสตร์	7	12.50
คณะวิศวกรรมศาสตร์	7	12.50
คณะสถาปัตยกรรมศาสตร์ ศิลปะและการออกแบบ	4	7.14
คณะพยาบาลศาสตร์	2	3.57
คณะเภสัชศาสตร์	2	3.57
คณะวิทยาศาสตร์การแพทย์	2	3.57
คณะสหเวชศาสตร์	1	1.79
คณะสาธารณสุขศาสตร์	3	5.36
คณะนิติศาสตร์	1	1.79
คณะบริหารธุรกิจ เศรษฐศาสตร์และการสื่อสาร	5	8.93
คณะมนุษยศาสตร์	6	10.71
คณะศึกษาศาสตร์	10	17.86
คณะสังคมศาสตร์	4	7.14
<b>รวม</b>	<b>56</b>	<b>100.00</b>

จากตาราง 4 พบว่าผู้ตอบแบบสอบถามส่วนใหญ่สังกัดคณะศึกษาศาสตร์ จำนวน 10 คน คิดเป็นร้อยละ 17.86 รองลงมา คือ คณะวิทยาศาสตร์ และคณะวิศวกรรมศาสตร์ จำนวน 7 คน คิดเป็นร้อยละ 12.50 และน้อยที่สุด คือ คณะสหเวชศาสตร์ และคณะนิติศาสตร์ จำนวน 1 คน คิดเป็นร้อยละ 1.79



## ส่วนที่ 2

ผลการวิเคราะห์ความคิดเห็นต่อการดำเนินงานโครงการ โครงการนำเสนอผลงานของนิสิตในรายวิชา ศึกษาทัวร์ไป (GE. Appreciation day) ภาคเรียนปลาย ปีการศึกษา 2565 ซึ่งเป็นแบบมาตราส่วนประมาณ ค่า 5 ระดับ (Rating Scale) ตามวิธีการของ Likert นำมาวิเคราะห์โดยการหาค่าเฉลี่ย (Mean) และส่วน เบี่ยงเบนมาตรฐาน (Standard Deviation) และนำค่าเฉลี่ยมาเทียบกับเกณฑ์การแปรผล ดังนี้

คะแนน 4.21 - 5.00	หมายถึง	มีความพึงพอใจอยู่ในระดับมากที่สุด
คะแนน 3.41 - 4.20	หมายถึง	มีความพึงพอใจอยู่ในระดับมาก
คะแนน 2.61 - 3.40	หมายถึง	มีความพึงพอใจอยู่ในระดับปานกลาง
คะแนน 1.81 - 2.60	หมายถึง	มีความพึงพอใจอยู่ในระดับน้อย
คะแนน 1.00 - 1.80	หมายถึง	มีความพึงพอใจอยู่ในระดับน้อยที่สุด

ตาราง 5 แสดงค่าเฉลี่ย ส่วนเบี่ยงเบนมาตรฐาน และระดับความคิดเห็น/ความพึงพอใจของผู้เข้าร่วมโครงการ ในภาพรวมทั้งหมดของโครงการนำเสนอผลงานของนิสิตในรายวิชาศึกษาทัวร์ไป (GE. Appreciation day) ภาคเรียนปลาย ปีการศึกษา 2565

ประเด็นคำถาม	S.D.	$\bar{X}$	ระดับความคิดเห็น/ ความพึงพอใจ
ภาพรวมด้านความรู้และประโยชน์ที่ได้รับจากโครงการ	4.38	0.660	มากที่สุด
ภาพรวมด้านกระบวนการ/ขั้นตอน และสิ่งอำนวยความสะดวก	4.09	0.736	มาก
ภาพรวมทั้งโครงการ	4.24	0.655	มากที่สุด

จากตาราง 5 สรุปได้ว่า ผู้เข้าร่วมโครงการมีความพึงพอใจต่อโครงการนำเสนอผลงานของนิสิตใน รายวิชาศึกษาทัวร์ไป (GE. Appreciation day) ภาคเรียนปลาย ปีการศึกษา 2565 ในภาพรวมทั้งโครงการ อยู่ในระดับมากที่สุด ( $\bar{X} = 4.24$ )

ตาราง 6 แสดงค่าเฉลี่ย ส่วนเบี่ยงเบนมาตรฐาน และระดับความคิดเห็น/ความพึงพอใจของผู้เข้าร่วมโครงการ ในด้านความรู้และประโยชน์ที่ได้รับจากโครงการ ของโครงการนำเสนอผลงานของนิสิตในรายวิชา ศึกษาทัวร์ไป (GE. Appreciation day) ภาคเรียนปลาย ปีการศึกษา 2565

ประเด็นคำถาม	$\bar{X}$	S.D.	ระดับความคิดเห็น/ ความพึงพอใจ
<b>ด้านความรู้และประโยชน์ที่ได้รับจากโครงการ</b>			
1. เนื้อหาและสาระสำคัญจากโครงการมีประโยชน์ในการนำไปใช้ใน การเรียนและชีวิตประจำวันได้	4.41	0.865	มากที่สุด
2. ประโยชน์ที่ได้รับจากการนำเสนอผลงานของนิสิตในรายวิชา ศึกษาทัวร์ไป (GE. Appreciation day) ภายหลังจากการเข้าร่วม โครงการ	4.35	0.673	มากที่สุด
ภาพรวมด้านความรู้และประโยชน์ที่ได้รับจากโครงการ	4.38	0.769	มากที่สุด

จากตาราง 6 สรุปได้ว่า ผู้เข้าร่วมโครงการมีความพึงพอใจต่อด้านความรู้และประโยชน์ที่ได้รับจากโครงการของโครงการนำเสนอผลงานของนิสิตในรายวิชาศึกษาทั่วไป (GE. Appreciation day) ภาคเรียนปลาย ปีการศึกษา 2565 อยู่ในระดับมากที่สุด ( $\bar{X} = 4.38$ ) เมื่อพิจารณาเป็นรายข้อพบว่า เนื้อหาและสาระสำคัญของโครงการมีประโยชน์ในการนำไปใช้ในการเรียนและชีวิตประจำวันได้ มีความพึงพอใจอยู่ในระดับมากที่สุด ( $\bar{X} = 4.41$ ) และประโยชน์ที่ได้รับจากการนำเสนอผลงานของนิสิตในรายวิชาศึกษาทั่วไป (GE. Appreciation day) ภายหลังจากการเข้าร่วมโครงการ มีความพึงพอใจอยู่ในระดับมากที่สุด ( $\bar{X} = 4.35$ )

ตาราง 7 แสดงค่าเฉลี่ย ส่วนเบี่ยงเบนมาตรฐาน และระดับความคิดเห็น/ความพึงพอใจของผู้เข้าร่วมโครงการในด้านกระบวนการ/ขั้นตอน และสิ่งอำนวยความสะดวกของโครงการนำเสนอผลงานของนิสิตในรายวิชาศึกษาทั่วไป (GE. Appreciation day) ภาคเรียนปลาย ปีการศึกษา 2565

ประเด็นคำถาม	$\bar{X}$	S.D.	ระดับความคิดเห็น/ ความพึงพอใจ
<b>ด้านกระบวนการ/ขั้นตอน และสิ่งอำนวยความสะดวก</b>			
1. ความเหมาะสมของวัน – เวลาในการจัดโครงการ	3.96	0.865	มาก
2. รูปแบบและวิธีการดำเนินโครงการมีความเหมาะสม	4.21	0.673	มากที่สุด
<b>ภาพรวมด้านกระบวนการ/ขั้นตอน และสิ่งอำนวยความสะดวก</b>	<b>4.08</b>	<b>0.769</b>	<b>มาก</b>

จากตาราง 7 สรุปได้ว่า ผู้เข้าร่วมโครงการมีความพึงพอใจต่อด้านกระบวนการ/ขั้นตอน และสิ่งอำนวยความสะดวกของโครงการนำเสนอผลงานของนิสิตในรายวิชาศึกษาทั่วไป (GE. Appreciation day) ภาคเรียนปลาย ปีการศึกษา 2565 อยู่ในระดับมาก ( $\bar{X} = 4.08$ ) เมื่อพิจารณาเป็นรายข้อพบว่า ผู้เข้าร่วมโครงการมีความพึงพอใจต่อรูปแบบและวิธีการดำเนินโครงการมีความเหมาะสมมากที่สุด มีความพึงพอใจอยู่ในระดับมากที่สุด ( $\bar{X} = 4.21$ ) รองลงมา คือ ความเหมาะสมของวัน – เวลาในการจัดโครงการ มีความพึงพอใจอยู่ในระดับมาก ( $\bar{X} = 3.96$ )

### ส่วนที่ 3 ความคิดเห็นและข้อเสนอแนะอื่น ๆ

#### 3.1 นิสิตมีความคิดเห็นอย่างไรต่อการจัดโครงการนำเสนอผลงานของนิสิตในรายวิชาศึกษาทั่วไป (GE. Appreciation day) ภาคเรียนปลาย ปีการศึกษา 2565

ลำดับที่	ความคิดเห็น	ความถี่
1.	เป็นโครงการที่ดีมีประโยชน์	5
2.	รู้สึกดี อยากให้มีชมมหลากหลาย	1
3.	เป็นงานที่ดี ถือเป็นรางวัลผลงานที่ทำให้เราเห็นผลงานต่าง ๆ ที่คาดไม่ถึง	1
4.	เป็นกิจกรรมที่ดี เพื่อเสริมความรู้ด้านอื่น ๆ นอกจากในห้องเรียน ได้แชร์ความคิดเห็น แนวคิดสะท้อนออกมาเป็นผลงาน การจัดงานนี้ควรมีต่อไปค่ะ	1
5.	กิจกรรมดีมากค่ะ ได้คำแนะนำเพื่อมาปรับปรุงผลงานให้ดียิ่งขึ้น	1

ลำดับที่	ความคิดเห็น	ความถี่
6.	รู้สึกได้พัฒนาศักยภาพทางความคิดของตนเองและสามารถนำความรู้จากการดู โครงการต่างๆมาพัฒนาได้ต่อไป	1
7.	เป็นการเรียนแบบเห็นผลได้ชัดเจน รู้สึกถึงการปฏิบัติจริง ได้รับคำแนะนำจาก ผู้เชี่ยวชาญในด้านการทำงาน	1
8.	มีการจัดงานที่ดี ราบรื่น	1
9.	ทำให้รู้สึกว่าการดำเนินงานที่เราทำหรือนวัตกรรมที่เราทำออกมาดี ถึงแม้มาประกวดได้	1
10.	หัวข้อจากแต่ละวิชามีความแตกต่างกันทำให้วิดีโอที่เข้าประกวดไม่ค่อยมีความตรง ประเด็น	1
11.	เป็นโครงการที่ดีสำหรับนิสิตที่ทำให้ได้ลองทำอะไรที่เกี่ยวกับความชอบของตนเอง ขึ้นมา	1
12.	เป็นโครงการที่มีประโยชน์และได้รับความรู้เพิ่มเติม	1
13.	ได้รับข้อคิดจากกรรมการไปปรับใช้ในอนาคต	1
14.	มีประโยชน์มาก ๆ ทำให้เห็นผลงานความคิดสร้างสรรค์ของเพื่อนรุ่นพี่ บางผลงาน สามารถนำไปต่อยอด สร้างรายได้ให้กับตัวเองได้ ทำให้เวลาที่เคียว่างมีประโยชน์	1

### 3.2 ข้อเสนอแนะอื่น ๆ

ลำดับที่	ความคิดเห็น	ความถี่
1.	อยากให้มีส่วนช่วยที่คอยให้ความช่วยเหลือผู้นำเสนอหน่อยครับ	1
2.	ของว่างอร่อยมากค่ะ	1
3.	อยากให้ปรับเวลาให้ไวขึ้น	1

รายงานการประเมินโครงการนำเสนอผลงานของนิสิตในรายวิชาศึกษาทั่วไป (GE. Appreciation day)

ภาคเรียนต้น ปีการศึกษา 2566

วันพฤหัสบดีที่ 12 ตุลาคม 2566 เวลา 16.00 น. เป็นต้นไป

ณ ห้อง QS 2208, QS 2210 และ QS 2212 อาคารเฉลิมพระเกียรติ 72 พรรษา บรมราชินีนาถ  
มหาวิทยาลัยนเรศวร

**ชื่อโครงการ** โครงการนำเสนอผลงานของนิสิตในรายวิชาศึกษาทั่วไป (GE. Appreciation day)  
ภาคเรียนต้น ปีการศึกษา 2566

**ผู้รับผิดชอบ** กองบริการการศึกษา

#### วัตถุประสงค์

- 4) เพื่อส่งเสริม สนับสนุน และกระตุ้นให้นิสิตใช้ความรู้ ความสามารถในการทำงานร่วมกัน การเสียสละ  
เวลาในการพัฒนาตนเองให้ประสิทธิภาพและเป็นมีประโยชน์ต่อสังคม
- 5) เพื่อเผยแพร่ผลงานสร้างสรรค์ของนิสิตในรายวิชาศึกษาทั่วไป
- 6) เพื่อประกวดผลงานนวัตกรรมของนิสิตรายวิชาศึกษาทั่วไป

#### ผู้เข้าร่วมโครงการ

จำนวนทั้งสิ้น 326 คน โดยมีรายละเอียดผู้เข้าร่วมโครงการดังนี้ ผู้บริหารและคณะกรรมการจำนวน  
17 คน นิสิตจำนวน 309 คน

#### กิจกรรมและเนื้อหาที่ดำเนินงานโครงการ

ประกวดผลงานนวัตกรรมของนิสิต และตัดสินผลโดยคณะกรรมการ จำนวน 9 ท่าน แบ่งประเภท  
ผลงานออกเป็น 3 ประเภท คือ

4. ประเภทผลิตภัณฑ์
5. ประเภทคลิปวิดีโอ
6. ประเภทอินโฟกราฟิก (Infographic)

#### งบประมาณดำเนินการ

งบประมาณที่ได้รับจัดสรร	จำนวน 50,000 บาท
งบประมาณที่ใช้จริง	จำนวน 45,420 บาท



รายงานการประเมินโครงการนำเสนอผลงานของนิสิตในรายวิชาศึกษาทั่วไป (GE. Appreciation day)

ภาคเรียนต้น ปีการศึกษา 2566

วันพฤหัสบดีที่ 12 ตุลาคม 2566 เวลา 16.00 น. เป็นต้นไป

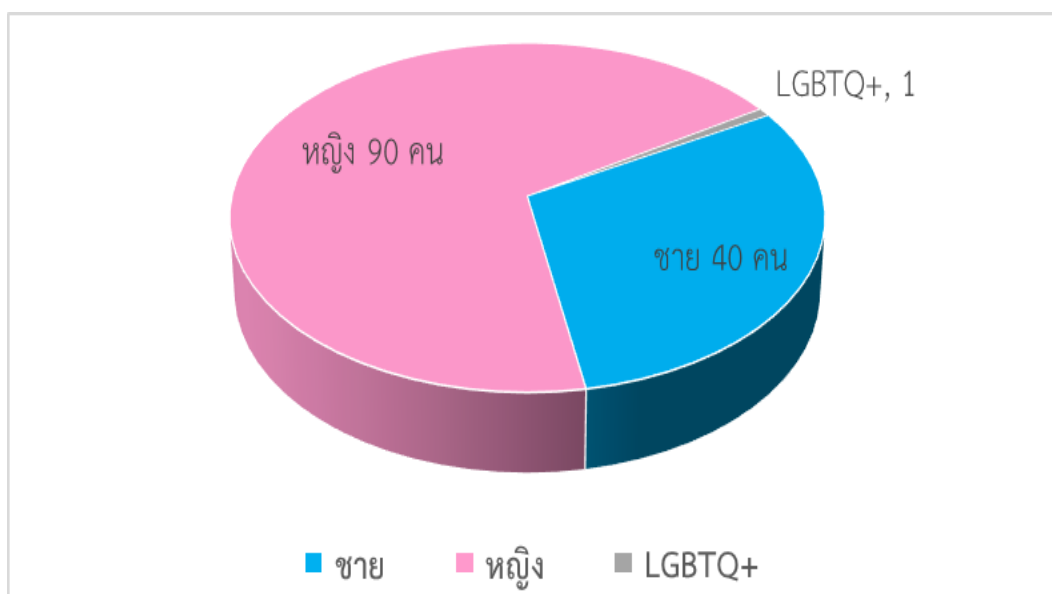
ณ ห้อง QS 2208, QS 2210 และ QS 2212 อาคารเฉลิมพระเกียรติ 72 พรรษา บรมราชินีนาถ  
มหาวิทยาลัยนเรศวร

### ส่วนที่ 1 ข้อมูลทั่วไป

ตาราง 1 แสดงจำนวนและร้อยละของผู้ตอบแบบสอบถาม จำแนกตามเพศ

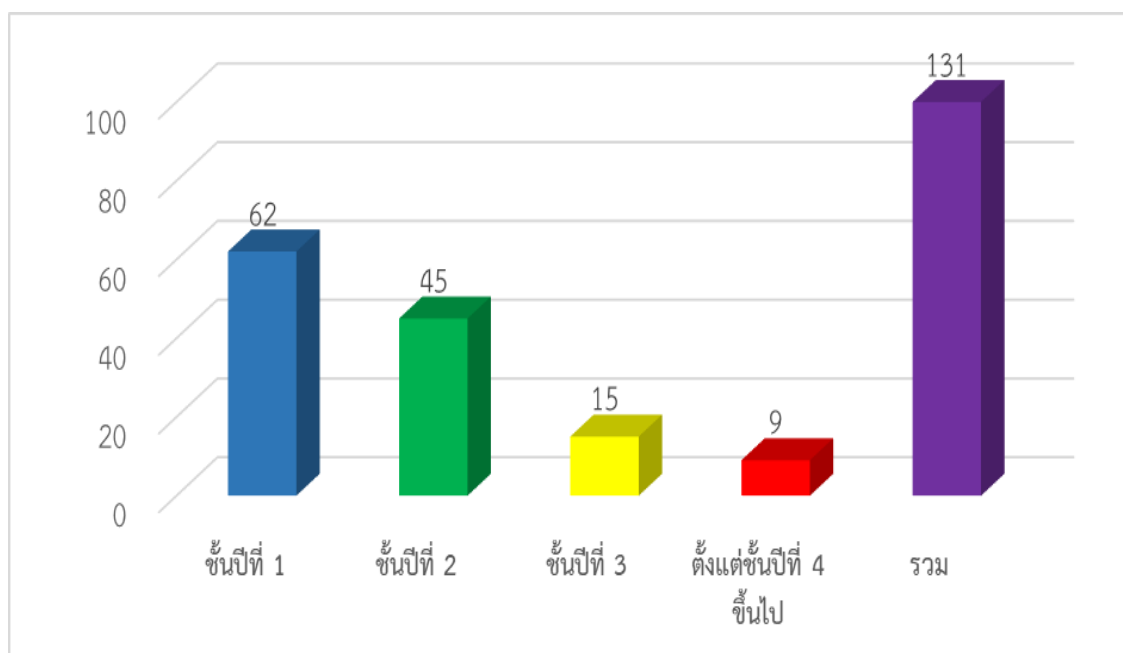
เพศ	จำนวน	ร้อยละ
ชาย	40	30.53
หญิง	90	68.70
LGBTQ+	1	0.76
รวม	131	100.00

จากตาราง 1 พบว่าผู้ตอบแบบสอบถามส่วนใหญ่เป็นเพศหญิง จำนวน 90 คน คิดเป็นร้อยละ 68.70 รองลงมา คือ เพศชาย จำนวน 40 คน คิดเป็นร้อยละ 30.53



ตาราง 2 แสดงจำนวนและร้อยละของผู้ตอบแบบสอบถาม จำแนกตามชั้นปีที่เรียนของนิสิต

ชั้นปี	จำนวน	ร้อยละ
ชั้นปีที่ 1	62	47.33
ชั้นปีที่ 2	45	34.35
ชั้นปีที่ 3	15	11.45
ตั้งแต่ชั้นปีที่ 4 ขึ้นไป	9	6.87
รวม	131	100.00

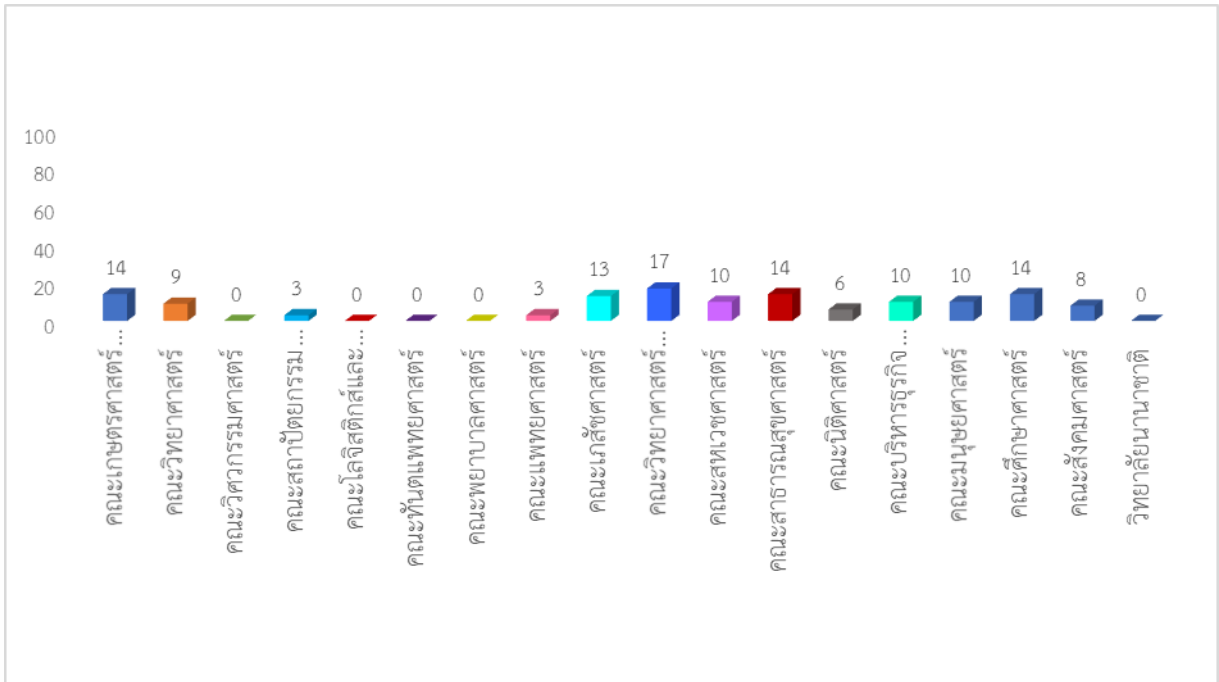


จากตาราง 2 พบว่าผู้ตอบแบบสอบถามส่วนใหญ่คือนิสิต ชั้นปีที่ 1 จำนวน 62 คน คิดเป็นร้อยละ 47.33 และรองลงมาคือนิสิตชั้นปีที่ 2 จำนวน 45 คน คิดเป็นร้อยละ 34.35 และน้อยที่สุดคือ นิสิตชั้นปีที่ 4 ขึ้นไป จำนวน 9 คน คิดเป็นร้อยละ 6.87

ตาราง 3 แสดงจำนวนและร้อยละของผู้ตอบแบบสอบถาม จำแนกตามสังกัด

สังกัด	จำนวน	ร้อยละ
คณะเกษตรศาสตร์ ทรัพยากรธรรมชาติและสิ่งแวดล้อม	14	10.69
คณะวิทยาศาสตร์	9	6.87
คณะวิศวกรรมศาสตร์	0	0.00
คณะสถาปัตยกรรมศาสตร์ ศิลปะและการออกแบบ	3	2.29
คณะโลจิสติกส์และดิจิทัลซัพพลายเชน	0	0.00
คณะทันตแพทยศาสตร์	0	0.00
คณะพยาบาลศาสตร์	0	0.00
คณะแพทยศาสตร์	3	2.29
คณะเภสัชศาสตร์	13	9.92
คณะวิทยาศาสตร์การแพทย์	17	12.98
คณะสหเวชศาสตร์	10	7.63
คณะสาธารณสุขศาสตร์	14	10.69
คณะนิติศาสตร์	6	4.58
คณะบริหารธุรกิจ เศรษฐศาสตร์และการสื่อสาร	10	7.63
คณะมนุษยศาสตร์	10	7.63
คณะศึกษาศาสตร์	14	10.69
คณะสังคมศาสตร์	8	6.11
วิทยาลัยนานาชาติ	0	0.00
<b>รวม</b>	<b>131</b>	<b>100.00</b>

จากตาราง 3 พบว่าผู้ตอบแบบสอบถามส่วนใหญ่สังกัดคณะวิทยาศาสตร์การแพทย์ จำนวน 17 คน คิดเป็นร้อยละ 12.98 รองลงมา คือ คณะเกษตรศาสตร์ ทรัพยากรธรรมชาติและสิ่งแวดล้อม คณะสาธารณสุขศาสตร์ และคณะศึกษาศาสตร์ จำนวน 14 คน คิดเป็นร้อยละ 10.69 และน้อยที่สุด คือ คณะสถาปัตยกรรมศาสตร์ ศิลปะและการออกแบบ และคณะแพทยศาสตร์ จำนวน 3 คน คิดเป็นร้อยละ 2.29



## ส่วนที่ 2

ผลการวิเคราะห์ความคิดเห็นต่อการดำเนินงานโครงการ โครงการนำเสนอผลงานของนิสิตในรายวิชา ศึกษาทั่วไป (GE. Appreciation day) ภาคเรียนต้น ปีการศึกษา 2566 ซึ่งเป็นแบบมาตราส่วนประมาณค่า 5 ระดับ (Rating Scale) ตามวิธีการของ Likert นำมาวิเคราะห์โดยการหาค่าเฉลี่ย (Mean) และส่วนเบี่ยงเบนมาตรฐาน (Standard Deviation) และนำค่าเฉลี่ยมาเทียบกับเกณฑ์การแปลผล ดังนี้

คะแนน 4.21 - 5.00	หมายถึง	มีความพึงพอใจอยู่ในระดับมากที่สุด
คะแนน 3.41 - 4.20	หมายถึง	มีความพึงพอใจอยู่ในระดับมาก
คะแนน 2.61 - 3.40	หมายถึง	มีความพึงพอใจอยู่ในระดับปานกลาง
คะแนน 1.81 - 2.60	หมายถึง	มีความพึงพอใจอยู่ในระดับน้อย
คะแนน 1.00 - 1.80	หมายถึง	มีความพึงพอใจอยู่ในระดับน้อยที่สุด

ตาราง 4 แสดงค่าเฉลี่ย ส่วนเบี่ยงเบนมาตรฐาน และระดับความคิดเห็น/ความพึงพอใจของผู้เข้าร่วมโครงการ ในภาพรวมทั้งหมดของโครงการนำเสนอผลงานของนิสิตในรายวิชาศึกษาทั่วไป (GE. Appreciation day) ภาคเรียนต้น ปีการศึกษา 2566

ประเด็นคำถาม	S.D.	$\bar{X}$	ระดับความคิดเห็น/ ความพึงพอใจ
ภาพรวมด้านความรู้และประโยชน์ที่ได้รับจากโครงการ	4.36	0.71	มากที่สุด
ภาพรวมด้านกระบวนการ/ขั้นตอน และสิ่งอำนวยความสะดวก	3.92	1.01	มาก
<b>ภาพรวมทั้งโครงการ</b>	<b>4.14</b>	<b>0.86</b>	<b>มาก</b>

จากตาราง 4 สรุปได้ว่า ผู้เข้าร่วมโครงการมีความพึงพอใจต่อโครงการนำเสนอผลงานของนิสิตในรายวิชาศึกษาทั่วไป (GE. Appreciation day) ภาคเรียนต้น ปีการศึกษา 2566 ในภาพรวมทั้งโครงการ อยู่ในระดับมาก ( $\bar{X} = 4.14$ )

ตาราง 5 แสดงค่าเฉลี่ย ส่วนเบี่ยงเบนมาตรฐาน และระดับความคิดเห็น/ความพึงพอใจของผู้เข้าร่วมโครงการ ในด้านความรู้และประโยชน์ที่ได้รับจากโครงการ ของโครงการนำเสนอผลงานของนิสิตในรายวิชาศึกษาทั่วไป (GE. Appreciation day) ภาคเรียนต้น ปีการศึกษา 2566

ประเด็นคำถาม	$\bar{X}$	S.D.	ระดับความคิดเห็น/ ความพึงพอใจ
<b>ด้านความรู้และประโยชน์ที่ได้รับจากโครงการ</b>			
3. เนื้อหาและสาระสำคัญจากโครงการมีประโยชน์ในการนำไปใช้ในการเรียนและชีวิตประจำวันได้	4.37	0.68	มากที่สุด
4. ประโยชน์ที่ได้รับจากการนำเสนอผลงานของนิสิตในรายวิชาศึกษาทั่วไป (GE. Appreciation day) ภายหลังจากการเข้าร่วมโครงการ	4.35	0.73	มากที่สุด
<b>ภาพรวมด้านความรู้และประโยชน์ที่ได้รับจากโครงการ</b>	<b>4.36</b>	<b>0.71</b>	<b>มากที่สุด</b>

จากตาราง 5 สรุปได้ว่า ผู้เข้าร่วมโครงการมีความพึงพอใจต่อด้านความรู้และประโยชน์ที่ได้รับจากโครงการของโครงการนำเสนอผลงานของนิสิตในรายวิชาศึกษาทั่วไป (GE. Appreciation day) ภาคเรียนต้น ปีการศึกษา 2566 อยู่ในระดับมากที่สุด ( $\bar{X} = 4.36$ ) เมื่อพิจารณาเป็นรายข้อพบว่า เนื้อหาและสาระสำคัญจากโครงการมีประโยชน์ในการนำไปใช้ในการเรียนและชีวิตประจำวันได้ มีความพึงพอใจอยู่ในระดับมากที่สุด ( $\bar{X} = 4.37$ ) และประโยชน์ที่ได้รับจากการนำเสนอผลงานของนิสิตในรายวิชาศึกษาทั่วไป (GE. Appreciation day) ภายหลังจากการเข้าร่วมโครงการ มีความพึงพอใจอยู่ในระดับมากที่สุด ( $\bar{X} = 4.35$ )

ตาราง 6 แสดงค่าเฉลี่ย ส่วนเบี่ยงเบนมาตรฐาน และระดับความคิดเห็น/ความพึงพอใจของผู้เข้าร่วมโครงการ ในด้านกระบวนการ/ขั้นตอน และสิ่งอำนวยความสะดวกของโครงการนำเสนอผลงานของนิสิตใน รายวิชาศึกษาทั่วไป (GE. Appreciation day) ภาคเรียนต้น ปีการศึกษา 2566

ประเด็นคำถาม	$\bar{X}$	S.D.	ระดับความคิดเห็น/ ความพึงพอใจ
<b>ด้านกระบวนการ/ขั้นตอน และสิ่งอำนวยความสะดวก</b>			
3. ความเหมาะสมของวัน - เวลาในการจัดโครงการ	3.77	1.05	มาก
4. รูปแบบและวิธีการดำเนินโครงการมีความเหมาะสม	4.07	0.96	มาก
<b>ภาพรวมด้านกระบวนการ/ขั้นตอน และสิ่งอำนวยความสะดวก</b>	<b>3.92</b>	<b>1.01</b>	<b>มาก</b>

จากตาราง 6 สรุปได้ว่า ผู้เข้าร่วมโครงการมีความพึงพอใจต่อด้านกระบวนการ/ขั้นตอน และสิ่งอำนวยความสะดวกของโครงการนำเสนอผลงานของนิสิตในรายวิชาศึกษาทั่วไป (GE. Appreciation day) ภาคเรียนต้น ปีการศึกษา 2566 อยู่ในระดับมาก ( $\bar{X} = 3.92$ ) เมื่อพิจารณาเป็นรายข้อพบว่า ผู้เข้าร่วมโครงการมีความพึงพอใจต่อรูปแบบและวิธีการดำเนินโครงการมีความเหมาะสมมากที่สุด มีความพึงพอใจอยู่ในระดับมาก ( $\bar{X} = 4.07$ ) รองลงมา คือ ความเหมาะสมของวัน - เวลาในการจัดโครงการ มีความพึงพอใจอยู่ในระดับมาก ( $\bar{X} = 3.77$ )

ส่วนที่ 3 ความคิดเห็นและข้อเสนอแนะอื่น ๆ

3.2 นิสิตมีความคิดเห็นอย่างไรต่อการจัดโครงการนำเสนอผลงานของนิสิตในรายวิชาศึกษาทั่วไป (GE. Appreciation day) ภาคเรียนต้น ปีการศึกษา 2566

ลำดับที่	ความคิดเห็น	ความถี่
1.	เป็นโครงการที่ดีมีประโยชน์ ควรจัดในปีต่อไป	19
2.	ช่วยส่งเสริมศักยภาพของนิสิต	1
3.	ได้เห็นผลงานของเพื่อน ๆ จากวิชาอื่น ๆ ได้ความรู้เพิ่มมากขึ้นที่เป็นเก๋เล็กเก๋เล็กน้อยในชีวิตประจำวัน	1
4.	รู้สึกว่าเป็นการเปิดโอกาสให้นิสิตได้แสดงผลงาน แสดงความสามารถ	1
5.	ทำให้เห็นแนวคิดต่างๆจากนิสิตกลุ่มอื่นหรือรายวิชาอื่น	1
6.	เพื่อให้นิสิตได้แสดงผลงานและความสามารถของตนเอง ถือเป็นโครงการที่มีประโยชน์	1
7.	ข้อเสนอแนะของอาจารย์สามารถนำไปต่อยอดในการทำงานที่เกี่ยวข้องกับการนำเสนอได้ในอนาคต เป็นโครงการที่มีประโยชน์ต่อนิสิตมากค่ะ	1
8.	เป็นกิจกรรมที่ส่งเสริมนิสิตในการพัฒนาด้านการกล้าแสดงออก	1
9.	มีความหลากหลายในความคิดและไอเดีย	1

ลำดับที่	ความคิดเห็น	ความถี่
10.	โครงการมีความคิดสร้างสรรค์ ควรส่งเสริมนิสิตต่อยอดต่อไป	1
11.	อยากให้จัดแบบนี้ต่อไปครับ เพื่อให้ นิสิตทุกคนมีส่วนร่วมในการพัฒนางานในด้านต่างๆครับ	1
12.	ได้แสดงถึงความสามารถของนิสิตในแต่ละผลงานที่ประกวดและเห็นถึงความสามัคคีของกลุ่มนิสิตในการทำงาน	1

### 3.2 ข้อเสนอแนะอื่น ๆ

ลำดับที่	ความคิดเห็น	ความถี่
1.	อยากให้เตรียมห้องในพอดีกับนิสิตที่เข้าร่วมโครงการ	2
2.	อยากให้จัดวันเวลาที่ดีกว่านี้ ไม่ใช่ใกล้สอบปลายภาค	1
3.	ควรมีการจับเวลาขึ้นหน้าจอ	1

## รายงานผลการจัดโครงการประชุมวิชาการและการนำเสนอผลงานวิชาการในรายวิชาศึกษาทั่วไป

**ชื่อโครงการ** โครงการประชุมวิชาการและการนำเสนอผลงานวิชาการในรายวิชาศึกษาทั่วไป

**ผู้รับผิดชอบ** กองบริการการศึกษา

**วัตถุประสงค์** 1) เพื่อส่งเสริมให้บุคลากร อาจารย์ผู้สอน ผู้ช่วยสอน นักวิชาการศึกษาสายสนับสนุน ส่งบทความวิจัย และบทความวิชาการเข้าร่วมประชุมวิชาการระดับชาติ

2) เพื่อช่วยเพิ่มพูนศักยภาพในการพัฒนาผลงานและนวัตกรรมการวิจัยในรายวิชาศึกษาทั่วไป และนำมาพัฒนาปรับปรุงการจัดการเรียนการสอนในรายวิชาศึกษาทั่วไปมุ่งสู่การเสริมสร้างให้นิสิตมีความพร้อมทั้งร่างกายและจิตใจ ปลูกฝังให้มีความรู้ความเข้าใจในสรรพสิ่งที่เกี่ยวข้องด้วยตัวเอง และสังคม เป็นไท จากอวิชชา นำไปสู่การเป็นบัณฑิตที่พึงประสงค์

### **ผู้เข้าร่วมโครงการ**

1. การนำเสนอผลงานวิชาการในรายวิชาศึกษาทั่วไป จำนวนทั้งสิ้น 2 คน ประกอบด้วยบุคลากรสาย วิชาการ ได้แก่ ผู้ช่วยศาสตราจารย์อำนวยการ พิรุณสาร อาจารย์ผู้สอนรายวิชาศึกษาทั่วไป และบุคลากรสาย สนับสนุน ได้แก่ นางประดับเดือน ทองเชื้อเชิญเจ้าหน้าที่ในงานจัดการศึกษาทั่วไป

**กิจกรรมและเนื้อหาที่ดำเนินงานโครงการ** ได้เข้าร่วมนำเสนอผลงานวิชาการในรายวิชาศึกษาทั่วไป จำนวน 2 เรื่อง ดังนี้ 1) ความคิดเห็นของผู้เรียนระดับปริญญาตรีเกี่ยวกับปัจจัยที่มีผลต่อโอกาสการทำงาน

Undergraduate Students' Opinions Towards Factors Affecting Career Opportunities และ 2) มุมมองในการเผชิญกับความท้าทายในศตวรรษที่ 21 ของเจนแซด Gen Z's Points of View on Coping with Challenges in the 21st Century โดยผู้ช่วยศาสตราจารย์อำนวยการ พิรุณสาร อาจารย์ผู้สอนรายวิชา ศึกษาทั่วไป และ

นางประดับเดือน ทองเชื้อเชิญ นักวิชาการศึกษานานาชาติ พิเศษ งานจัดการศึกษาทั่วไป ในการประชุม วิชาการระดับชาติ นเรศวรวิจัยและนวัตกรรม ครั้งที่ 19 “Research and Innovation: Wisdom for Entrepreneurial Society & Internationalization” ระหว่างวันที่ 24-25 กรกฎาคม 2566 รูปแบบ Onsite ณ ศูนย์แสดงนิทรรศการและการจัดประชุมสมเด็จพระนเรศวรมหาราช มหาวิทยาลัยนเรศวร จำนวนค่าใช้จ่าย ทั้งสิ้น 4,000 บาท

2. การประชุมวิชาการในรายวิชาศึกษาทั่วไป ที่เกี่ยวกับวิชาการเป็นผู้ประกอบการ โดยอาจารย์ ดร.ภา วิณี สดาร์เจด อาจารย์ประจำภาควิชาบริหารธุรกิจ คณะบริหารธุรกิจ ฯ และเป็นอาจารย์ผู้รับผิดชอบและ อาจารย์ผู้สอนรายวิชาศึกษาทั่วไป วิชา 001253 การเป็นผู้ประกอบการธุรกิจก่อตั้งใหม่ขนาดย่อม มีความ ประสงค์ขอรับการสนับสนุนงบประมาณในการเข้าร่วมงาน “The 2nd Thailand Entrepreneurship Education Network (TEEN #2) Forum” เพื่อแลกเปลี่ยนความรู้และสร้างเครือข่ายผู้สอนด้านความเป็น ผู้ประกอบการ (Entrepreneurship Education) ในวันที่ 7- 8 กันยายน 2566 เวลา 10.00-15.00 น. ณ โรงแรม ASAWIN GRAND CONVENTION HOTEL กรุงเทพมหานคร จำนวนเงินค่าใช้จ่ายทั้งสิ้น 6,980 บาท

**งบประมาณดำเนินการ** งบประมาณที่ได้รับจัดสรร จำนวน 50,000 บาท

งบประมาณที่ใช้จริง จำนวน 10,980 บาท



# เอกสารประกอบภารกิจที่ 2.1

รายงานการพัฒนาหลักสูตรของมหาวิทยาลัยนเรศวร  
ปีการศึกษา 2566 (ระหว่างเดือนมิถุนายน 2566 -  
มิถุนายน 2567)



รายงานประจำปี กองบริการการศึกษา มหาวิทยาลัยนเรศวร  
ปีงบประมาณ 2566

เอกสารประกอบภารกิจที่ 2.1

การพัฒนาหลักสูตรของมหาวิทยาลัยนเรศวร ปีการศึกษา 2566 (ระหว่างเดือนมิถุนายน 2566 – มิถุนายน 2567)

หลักสูตรใหม่ ปีการศึกษา 2566				ปรับปรุงหลักสูตร				ปิดหลักสูตร			หลักสูตรปรับปรุงก่อนครบ วงรอบปีการศึกษา 2566		
				ครบวงรอบปีการศึกษา 2566				ปีการศึกษา 2566					
(1 หลักสูตร)				(50 หลักสูตร)				(3 หลักสูตร)			(หลักสูตร)		
ป.ตรี	ป.บัณฑิต	ป.โท	ป.เอก	ป.ตรี	ป.บัณฑิต	ป.โท	ป.เอก	ป.ตรี	ป.โท	ป.เอก	ป.ตรี	ป.โท	ป.เอก
1	-	1	-	13	-	23	14	-	-	4	-	-	-

หมายเหตุ หลักสูตรที่ปิด

1. หลักสูตรปรัชญาดุษฎีบัณฑิต สาขาวิชาชีวเคมี หลักสูตรปรับปรุง พ.ศ.2560
2. หลักสูตรปรัชญาดุษฎีบัณฑิต สาขาวิชาปรสิตวิทยา หลักสูตรปรับปรุง พ.ศ.2561
3. หลักสูตรปรัชญาดุษฎีบัณฑิต สาขาวิชาสรีรวิทยา หลักสูตรปรับปรุง พ.ศ.2561
4. หลักสูตรหลักสูตรศิลปศาสตรดุษฎีบัณฑิต สาขาวิชาภาษาอังกฤษ หลักสูตรใหม่ พ.ศ.2548

หลักสูตรปรับปรุง/หลักสูตรใหม่ พ.ศ. 2566 จำนวน 52 หลักสูตร

คณะ/วิทยาลัย	หลักสูตรปรับปรุง พ.ศ. 2566					หลักสูตรใหม่ พ.ศ. 2566				
	ป.บัณฑิต	ปริญญาตรี	ปริญญาโท	ปริญญาเอก	รวม	ป.บัณฑิต	ปริญญาตรี	ปริญญาโท	ปริญญาเอก	รวม
คณะทันตแพทยศาสตร์				1	1					
คณะสหเวชศาสตร์			1		1					
คณะสาธารณสุขศาสตร์		1			1					
คณะวิทยาศาสตร์การแพทย์			2		2					
คณะวิทยาศาสตร์			1	1	2			1		1
คณะเกษตรศาสตร์ ฯ			2	1	3					
คณะวิศวกรรมศาสตร์			1	1	2					
วิทยาลัยพลังงานทดแทนฯ			1	1	2					
คณะคณะโลจิสติกส์และดิจิทัลซัพพลายเชน							1			1
คณะมนุษยศาสตร์		8	4	3	16					
คณะบริหารธุรกิจ เศรษฐศาสตร์และการสื่อสาร		1	3	2	6					
คณะศึกษาศาสตร์			6	3	9					
คณะสังคมศาสตร์			1	1	2					
วิทยาลัยเพื่อการค้นคว้าระดับรากฐาน			1		1					
วิทยาลัยนานาชาติ		3			3					
<b>รวม</b>		<b>13</b>	<b>23</b>	<b>14</b>	<b>50</b>		<b>1</b>	<b>1</b>		<b>2</b>

รายชื่อหลักสูตรใหม่ พ.ศ. 2566 จำนวน 2 หลักสูตร

ที่	หลักสูตร	สาขาวิชา	หลักสูตรใหม่/ปรับปรุง พ.ศ.
<b>กลุ่มวิทยาศาสตร์และเทคโนโลยี</b>			
<b>คณะวิทยาศาสตร์ จำนวน 1 หลักสูตร</b>			
1	หลักสูตรวิทยาศาสตรมหาบัณฑิต	สาขาวิชาวิทยาการข้อมูลและการเรียนรู้ของเครื่อง	ใหม่2566
<b>คณะคณะโลจิสติกส์และดิจิทัลซัพพลายเชน จำนวน 1 หลักสูตร</b>			
3	หลักสูตรวิทยาศาสตรบัณฑิต	สาขาวิชาโลจิสติกส์และดิจิทัลซัพพลายเชน (ต่อเนื่อง)	ใหม่2566

# เอกสารประกอบภารกิจที่ 2.2

-รายละเอียดการให้บริการด้านการจัดการเรียนการสอน  
ในสถานการณ์การแพร่ระบาดของโรคติดเชื้อไวรัสโคโรนา  
2019 (COVID-19)

-รายละเอียดการให้บริการด้านการจัดการเรียนการสอน  
ภาคเรียนต้น ปีการศึกษา 2565



รายงานประจำปี กองบริการการศึกษา มหาวิทยาลัยนเรศวร  
ปีงบประมาณ 2566

**เอกสารประกอบภารกิจที่ 2.2**  
**รายละเอียดการให้บริการด้านการจัดการเรียนการสอน**  
**ในสถานการณ์การแพร่ระบาดของโรคติดเชื้อไวรัสโคโรนา 2019 (COVID-19)**

ภาคเรียนปลาย ปีการศึกษา 2564 (วันที่ 22 พ.ย.64 ถึงวันที่ 27 มี.ค.65)	ภาคเรียนฤดูร้อน ปีการศึกษา 2564 (วันที่ 4 เม.ย.65 ถึงวันที่ 5 มิ.ย.65)	ประกาศที่เกี่ยวข้อง ในสถานการณ์การแพร่ระบาดของ โรคติดเชื้อไวรัสโคโรนา 2019(COVID-19)
<p>1.จัดการเรียนการสอนแบบออนไลน์</p> <p>2. จัดการเรียนการสอนในชั้นเรียน ได้แก่</p> <ul style="list-style-type: none"> <li>-คณะสาธารณสุขศาสตร์</li> <li>-คณะบริหารธุรกิจฯ</li> </ul> <p>3.จัดสอบกลางภาคและปลายภาค ภาคเรียนปลายปีการศึกษา 2564</p> <ul style="list-style-type: none"> <li>-แบบสอบปกติ(ห้องสอบ)</li> <li>-สอบแบบออนไลน์</li> </ul>	<p>1.จัดการเรียนการสอนแบบออนไลน์</p> <p>2. จัดสอบปลายภาคแบบออนไลน์</p>	<p>1. ประกาศมหาวิทยาลัย เรื่อง แนวทางในการเตรียมความพร้อมการจัดการเรียนการสอน ภาคเรียนปลาย ปีการศึกษา 2564 ในสถานการณ์การแพร่ระบาดของโรคติดเชื้อไวรัสโคโรนา 2019(COVID-19) ประกาศ ณ วันที่ 15 ตุลาคม 2564</p> <p>2. ประกาศมหาวิทยาลัย เรื่อง แนวทางในการเตรียมความพร้อมการจัดการเรียนการสอน ภาคเรียนปลาย ปีการศึกษา 2564 ในสถานการณ์การแพร่ระบาดของโรคติดเชื้อไวรัสโคโรนา 2019(COVID-19) ประกาศ ณ วันที่ 5 พฤศจิกายน 2564 (ฉบับที่ 2)</p> <p>3. ประกาศมหาวิทยาลัย เรื่อง แนวทางในการเตรียมความพร้อมการจัดการเรียนการสอน ภาคเรียนปลาย ปีการศึกษา 2564 ในสถานการณ์การแพร่ระบาดของโรคติดเชื้อไวรัสโคโรนา 2019(COVID-19) ประกาศ ณ วันที่ 5 พฤศจิกายน 2564 (ฉบับที่ 3)</p> <p>4. ประกาศมหาวิทยาลัย เรื่อง แนวทางการจัดการเรียนการสอนและการสอบ ภาคเรียนฤดูร้อน/ภาคเรียนที่ 3 ปีการศึกษา 2564 ในสถานการณ์การแพร่ระบาดของโรคติดเชื้อไวรัสโคโรนา 2019(COVID-19) ประกาศ ณ วันที่ 22 มีนาคม 2564</p>

รายละเอียดการให้บริการด้านการจัดการเรียนการสอน  
ภาคเรียนต้น ปีการศึกษา 2565  
สถิติการใช้ห้องเรียนในแต่ละสัปดาห์คณะ

คณะ/หน่วยงาน ที่ใช้ห้องอาคารเรียน	อาคารเฉลิมพระเกียรติ(QS)		อาคารปราบไตรจักร		อาคารปราบไตรจักร 2	
	จำนวนชั่วโมง	ร้อยละ	จำนวนชั่วโมง	ร้อยละ	จำนวนชั่วโมง	ร้อยละ
1. คณะมนุษยศาสตร์	925	42.01	38	5.36	14	1.59
2. กองบริการการศึกษา (00*)	368	16.74	219	30.89	-	-
3. คณะศึกษาศาสตร์	274	12.44	-	-	-	-
4. คณะบริหารธุรกิจฯ	235	10.67	162	22.85	521	59.07
5. คณะสังคมศาสตร์	174	7.90	45	6.35	333	37.76
6. คณะสาธารณสุขศาสตร์	173	7.86	12	1.69	-	-
7. คณะนิติศาสตร์	39	1.77	134	18.90	14	1.86
8. คณะวิทยาศาสตร์การแพทย์	12	0.54	11	1.55	-	-
9. คณะวิศวกรรมศาสตร์	2	0.09	6	0.85	-	-
10. คณะวิทยาศาสตร์	-	-	74	10.44	-	-
11. คณะเกษตรศาสตร์ฯ	-	-	2	0.28	-	-
12. โรงเรียนอนุบาลและ ประถมนสาธิตฯ	-	-	6	0.85	-	-
รวมจำนวนชั่วโมง/สัปดาห์	2,202	100	709	100	882	100

การใช้ห้องเรียนเพิ่มเติม ภาคเรียนต้น ปีการศึกษา 2565  
ในระหว่างวันที่ 20 มิถุนายน – 23 ตุลาคม 2565

กิจกรรม	อาคารเฉลิมพระเกียรติ(QS)	อาคารปราบไตรจักร	อาคารปราบไตรจักร 2
การสอบ	8	17	4
การสอนสดเชย	313	58	390
กิจกรรมหรือโครงการ	36	18	36

ห้องประชุม Co-Working Space อาคารเฉลิมพระเกียรติ 72 พรรษา บรมราชินีนาถ  
ในระหว่างวันที่ 20 มิถุนายน – 23 ตุลาคม 2565

กิจกรรม	ห้อง Room 1	ห้อง Room 2	ห้อง Room 3
-จัดประชุม/รายงานกลุ่ม/ตรวจสอบกลางภาค/ปลายภาค	24 ครั้ง	18 ครั้ง	22 ครั้ง
-ซ้อมนำเสนอวิทยานิพนธ์ /ถ่ายทำหนังสือในรายวิชา	จำนวน 60 ชั่วโมง	จำนวน 54 ชั่วโมง	จำนวน 75 ชั่วโมง

# เอกสารประกอบภารกิจที่ 3.2

- สรุปจำนวนผู้เข้าสอบ การทดสอบการศึกษาระดับชาติ  
ขั้นพื้นฐาน A-Level ปีการศึกษา 2566
- สรุปจำนวนการสอบ TGAT/TPAT ประจำปีการศึกษา 2566



รายงานประจำปี กองบริการการศึกษา มหาวิทยาลัยนเรศวร  
ปีงบประมาณ 2566



**เอกสารประกอบภารกิจที่ 3.2**  
**จำนวนผู้เข้าสอบ การสอบ A-Level ปีการศึกษา 2566 ศูนย์สอบมหาวิทยาลัยนเรศวร**

สนามสอบ	วันที่ 18 มี.ค. 2566				วันที่ 19 มี.ค. 2566			วันที่ 20 มี.ค. 2566									รวม
	08:30-10:00	11:00-12:30	13:30-15:00	15:30-17:00	08:30-10:00	11:00-12:30	13:30-15:00	08:30-10:00	11:00-12:30	13:30-15:00							
	66 Bio	64 Phy	81 Thai	70 Soc	61 Math1	82 Eng	65 Chem	62 Math2	63 Sci	83 Fre	84 Ger	85 Jap	86 Kor	87 Chi	88 Bal	89 Spn	
1. กำแพงเพชรพิทยาคม	593	607	861	835	735	916	606	479	359	9	2	7	18	19	1	1	6,048
2. ชัยนาทพิทยาคม	248	251	411	401	350	467	244	269	183	15	3	6	9	20	1		2,878
3. ตากพิทยาคม	337	341	457	449	407	481	344	252	210	1		2	9	15		1	3,306
4. สรรพพิทยาคม	413	425	571	565	499	594	411	348	291	6	2	3	4	22	1	1	4,156
5. โรงเรียนนครสวรรค์	1,439	1,478	2,079	2,047	1,827	2,250	1,448	1,371	975	37	14	24	71	62	11	5	15,138
6. พิจิตรพิทยาคม	485	508	680	650	611	745	496	411	283	2	3	12	11	20	2		4,919
7. มหาวิทยาลัยนเรศวร	2,152	2,213	2,860	2,800	2,607	3,137	2,197	1,517	1,068	31	9	48	61	81	5	5	20,791
8. วิทยานุกูลนารี	693	726	968	941	914	1,061	701	603	455	11	4	19	25	43	4	4	7,172
9. หล่มสักพิทยาคม	396	405	512	512	466	548	397	331	262	4		4	16	13	1		3,867
10. สุโขทัยพิทยาคม	482	489	811	796	591	843	483	509	414	13	4	8	15	21	4	1	5,484
11. อุดรดิตต์ดุสิต	701	710	1,007	998	863	1,074	704	669	523	8	4	12	22	23	2	6	7,326
12. อุทัยพิทยาคม	368	384	589	572	520	651	365	398	302	6	4	14	8	44	2	3	4,230
<b>รวมทั้งสิ้น</b>	<b>8,307</b>	<b>8,537</b>	<b>11,806</b>	<b>11,566</b>	<b>10,390</b>	<b>12,767</b>	<b>8,396</b>	<b>7,157</b>	<b>5,325</b>	<b>143</b>	<b>49</b>	<b>159</b>	<b>269</b>	<b>383</b>	<b>34</b>	<b>27</b>	<b>85,315</b>

ข้อมูลจำนวนผู้เข้าสอบ TGAT-/TPAT ประจำปีการศึกษา 2566  
วันที่ 10-12 ธันวาคม 2566

จังหวัด	สนามสอบ	วันสอบ	เวลาสอบ	ชื่อวิชา	จำนวนผู้สอบ	จำนวนห้องสอบ	จำนวนกรรมการคุมสอบ
1.กำแพงเพชร	1.กำแพงเพชร พิทยาคม	10/12/2565	09:00-12:00	TGAT - ความถนัดทั่วไป	1,774	59	118
			13:00-16:00	TPAT3 - ความถนัดวิทยาศาสตร์ เทคโนโลยี วิศวกรรมศาสตร์	719	24	48
		11/12/2565	09:00-12:00	TPAT5 - ความถนัดครุศาสตร์-ศึกษาศาสตร์	638	22	44
			13:00-16:00	TPAT2 - ความถนัดศิลปกรรมศาสตร์	74	3	6
		12/12/2565	09:00-12:00	TPAT4 - ความถนัดสถาปัตยกรรมศาสตร์	48	2	4
					รวม	<b>3,253</b>	<b>110</b>
2.ชัยนาท	2.ชัยนาทพิทยาคม	10/12/2565	09:00-12:00	TGAT - ความถนัดทั่วไป	800	27	54
			13:00-16:00	TPAT3 - ความถนัดวิทยาศาสตร์ เทคโนโลยี วิศวกรรมศาสตร์	320	11	22
		11/12/2565	09:00-12:00	TPAT5 - ความถนัดครุศาสตร์-ศึกษาศาสตร์	235	8	16
			13:00-16:00	TPAT2 - ความถนัดศิลปกรรมศาสตร์	40	2	4
		12/12/2565	09:00-12:00	TPAT4 - ความถนัดสถาปัตยกรรมศาสตร์	20	1	2
					รวม	<b>1,415</b>	<b>49</b>
3.ตาก	3.ตากพิทยาคม	10/12/2565	09:00-12:00	TGAT - ความถนัดทั่วไป	785	26	52
			13:00-16:00	TPAT3 - ความถนัดวิทยาศาสตร์ เทคโนโลยี วิศวกรรมศาสตร์	316	11	22
		11/12/2565	09:00-12:00	TPAT5 - ความถนัดครุศาสตร์-ศึกษาศาสตร์	577	20	40
			13:00-16:00	TPAT2 - ความถนัดศิลปกรรมศาสตร์	94	3	6
		12/12/2565	09:00-12:00	TPAT4 - ความถนัดสถาปัตยกรรมศาสตร์	42	2	4
					รวม	<b>1,814</b>	<b>62</b>
	4.สรรพยาพิทยาคม	10/12/2565	09:00-12:00	TGAT - ความถนัดทั่วไป	1,151	39	78
			13:00-16:00	TPAT3 - ความถนัดวิทยาศาสตร์ เทคโนโลยี วิศวกรรมศาสตร์	466	16	32
					รวม	<b>1,617</b>	<b>55</b>

จังหวัด	สนามสอบ	วันสอบ	เวลาสอบ	ชื่อวิชา	จำนวนผู้สอบ	จำนวนห้องสอบ	จำนวนกรรมการคุมสอบ
4.นครสวรรค์	5.ตาคีลีประชาสรรค์	10/12/2565	09:00-12:00	TGAT - ความถนัดทั่วไป	552	19	38
			13:00-16:00	TPAT3 - ความถนัดวิทยาศาสตร์ เทคโนโลยี วิศวกรรมศาสตร์	160	6	12
				<b>รวม</b>	<b>712</b>	<b>25</b>	<b>50</b>
	6.นวมินทร์ราชูทิศ มัชฌิม	10/12/2565	09:00-12:00	TGAT - ความถนัดทั่วไป	1,208	41	82
			13:00-16:00	TPAT3 - ความถนัดวิทยาศาสตร์ เทคโนโลยี วิศวกรรมศาสตร์	200	7	14
				<b>รวม</b>	<b>1,408</b>	<b>98</b>	<b>196</b>
7.นครสวรรค์	10/12/2565	09:00-12:00	TGAT - ความถนัดทั่วไป	2,070	69	138	
		13:00-16:00	TPAT3 - ความถนัดวิทยาศาสตร์ เทคโนโลยี วิศวกรรมศาสตร์	1,285	43	86	
	11/12/2565	09:00-12:00	TPAT5 - ความถนัดครุศาสตร์-ศึกษาศาสตร์	889	30	60	
		13:00-16:00	TPAT2 - ความถนัดศิลปกรรมศาสตร์	175	6	12	
	12/12/2565	09:00-12:00	TPAT4 - ความถนัดสถาปัตยกรรมศาสตร์	142	5	10	
				<b>รวม</b>	<b>4,561</b>	<b>153</b>	<b>306</b>
5.พิจิตร	8.พิจิตรพิทยาคม	10/12/2565	09:00-12:00	TGAT - ความถนัดทั่วไป	1,027	35	70
			13:00-16:00	TPAT3 - ความถนัดวิทยาศาสตร์ เทคโนโลยี วิศวกรรมศาสตร์	410	14	28
	11/12/2565	09:00-12:00	TPAT5 - ความถนัดครุศาสตร์-ศึกษาศาสตร์	524	18	36	
		13:00-16:00	TPAT2 - ความถนัดศิลปกรรมศาสตร์	83	3	6	
	12/12/2565	09:00-12:00	TPAT4 - ความถนัดสถาปัตยกรรมศาสตร์	55	2	4	
				<b>รวม</b>	<b>2,099</b>	<b>72</b>	<b>144</b>
9.ตะพานหิน	10/12/2565	09:00-12:00	TGAT - ความถนัดทั่วไป	616	21	42	
		13:00-16:00	TPAT3 - ความถนัดวิทยาศาสตร์ เทคโนโลยี วิศวกรรมศาสตร์	222	8	16	
				<b>รวม</b>	<b>838</b>	<b>29</b>	<b>58</b>
6.พิษณุโลก	10.มหาวิทยาลัยนเรศวร	10/12/2565	09:00-12:00	TGAT - ความถนัดทั่วไป	4,118	131	262
			13:00-16:00	TPAT3 - ความถนัดวิทยาศาสตร์ เทคโนโลยี วิศวกรรมศาสตร์	1,797	56	112
	11/12/2565	09:00-12:00	TPAT5 - ความถนัดครุศาสตร์-ศึกษาศาสตร์	1,126	38	76	
		13:00-16:00	TPAT2 - ความถนัดศิลปกรรมศาสตร์	189	7	14	
	12/12/2565	09:00-12:00	TPAT4 - ความถนัดสถาปัตยกรรมศาสตร์	174	6	12	
				<b>รวม</b>	<b>7,404</b>	<b>238</b>	<b>476</b>

จังหวัด	สนามสอบ	วันสอบ	เวลาสอบ	ชื่อวิชา	จำนวนผู้สอบ	จำนวนห้องสอบ	จำนวนกรรมการคุมสอบ
7.เพชรบูรณ์	11.เพชรพิทยาคม	10/12/2565	09:00-12:00	TGAT - ความถนัดทั่วไป	1,190	40	80
			13:00-16:00	TPAT3 - ความถนัดวิทยาศาสตร์ เทคโนโลยี วิศวกรรมศาสตร์	531	18	36
		11/12/2565	09:00-12:00	TPAT5 - ความถนัดครุศาสตร์-ศึกษาศาสตร์	451	15	30
			13:00-16:00	TPAT2 - ความถนัดศิลปกรรมศาสตร์	70	3	6
		12/12/2565	09:00-12:00	TPAT4 - ความถนัดสถาปัตยกรรมศาสตร์	71	3	6
				รวม	2,313	79	158
	12.วิทยานุกูลนารี	10/12/2565	09:00-12:00	TGAT - ความถนัดทั่วไป	701	24	48
13:00-16:00			TPAT3 - ความถนัดวิทยาศาสตร์ เทคโนโลยี วิศวกรรมศาสตร์	292	10	20	
			รวม	993	34	68	
13.หล่มสัก วิทยาคม	10/12/2565	09:00-12:00	TGAT - ความถนัดทั่วไป	937	32	64	
		13:00-16:00	TPAT3 - ความถนัดวิทยาศาสตร์ เทคโนโลยี วิศวกรรมศาสตร์	454	15	30	
		11/12/2565	09:00-12:00	TPAT5 - ความถนัดครุศาสตร์-ศึกษาศาสตร์	360	12	24
			13:00-16:00	TPAT2 - ความถนัดศิลปกรรมศาสตร์	63	2	4
		12/12/2565	09:00-12:00	TPAT4 - ความถนัดสถาปัตยกรรมศาสตร์	43	2	4
				รวม	1,857	63	126
	8.สุโขทัย	14.สวรรคค่อนันต์ วิทยา	10/12/2565	09:00-12:00	TGAT - ความถนัดทั่วไป	660	22
13:00-16:00				TPAT3 - ความถนัดวิทยาศาสตร์ เทคโนโลยี วิศวกรรมศาสตร์	238	8	16
			รวม	898	30	60	
8.สุโขทัย	15.สุโขทัยวิทยาคม	10/12/2565	09:00-12:00	TGAT - ความถนัดทั่วไป	1,125	38	76
			13:00-16:00	TPAT3 - ความถนัดวิทยาศาสตร์ เทคโนโลยี วิศวกรรมศาสตร์	335	11	22
		11/12/2565	09:00-12:00	TPAT5 - ความถนัดครุศาสตร์-ศึกษาศาสตร์	651	22	44
			13:00-16:00	TPAT2 - ความถนัดศิลปกรรมศาสตร์	84	3	6
		12/12/2565	09:00-12:00	TPAT4 - ความถนัดสถาปัตยกรรมศาสตร์	43	2	4
				รวม	2,238	76	152

จังหวัด	สนามสอบ	วันสอบ	เวลาสอบ	ชื่อวิชา	จำนวน ผู้สอบ	จำนวน ห้องสอบ	จำนวน กรรมการคุม สอบ	
9.อุตรดิตถ์	16.อุตรดิตถ์ครุณี	10/12/2565	09:00-12:00	TGAT - ความถนัดทั่วไป	1,620	54	108	
			13:00-16:00	TPAT3 - ความถนัดวิทยาศาสตร์ เทคโนโลยี วิศวกรรมศาสตร์	676	23	46	
		11/12/2565	09:00-12:00	TPAT5 - ความถนัดครุศาสตร์-ศึกษาศาสตร์	450	15	30	
			13:00-16:00	TPAT2 - ความถนัดศิลปกรรมศาสตร์	72	3	6	
		12/12/2565	09:00-12:00	TPAT4 - ความถนัดสถาปัตยกรรมศาสตร์	56	2	4	
					<b>รวม</b>	<b>2,874</b>	<b>97</b>	<b>194</b>
10.อุทัยธานี	17.อุทัยวิทยาคม	10/12/2565	09:00-12:00	TGAT - ความถนัดทั่วไป	1,042	35	70	
			13:00-16:00	TPAT3 - ความถนัดวิทยาศาสตร์ เทคโนโลยี วิศวกรรมศาสตร์	461	16	32	
		11/12/2565	09:00-12:00	TPAT5 - ความถนัดครุศาสตร์-ศึกษาศาสตร์	366	13	26	
			13:00-16:00	TPAT2 - ความถนัดศิลปกรรมศาสตร์	60	2	4	
		12/12/2565	09:00-12:00	TPAT4 - ความถนัดสถาปัตยกรรมศาสตร์	32	1	2	
					<b>รวม</b>	<b>1,961</b>	<b>67</b>	<b>134</b>
<b>รวมทั้งสิ้น</b>					<b>38,255</b>	<b>1,337</b>	<b>2,622</b>	

สรุปจำนวนการสอบ TGAT/TPAT ประจำปีการศึกษา 2566 (วันที่ 10-12 ธันวาคม 2566)

จังหวัด	สนามสอบ	วันที่	เวลา	วิชา	จำนวนผู้เข้าสอบ	จำนวนห้องสอบ	จำนวนกรรมการคุมสอบ
กำแพงเพชร	กำแพงเพชรพิทยาคม	วันที่ 10 ธันวาคม 2565	09:00-12:00	TGAT - ความถนัดทั่วไป	1774	59	118
กำแพงเพชร	กำแพงเพชรพิทยาคม	วันที่ 10 ธันวาคม 2565	13:00-16:00	TPAT3 - ความถนัดวิทยาศาสตร์ เทคโนโลยี วิศวกรรมศาสตร์	719	24	48
กำแพงเพชร	กำแพงเพชรพิทยาคม	วันที่ 11 ธันวาคม 2565	09:00-12:00	TPAT5 - ความถนัดครุศาสตร์-ศึกษาศาสตร์	638	22	44
กำแพงเพชร	กำแพงเพชรพิทยาคม	วันที่ 11 ธันวาคม 2565	13:00-16:00	TPAT2 - ความถนัดศิลปกรรมศาสตร์	74	3	6
กำแพงเพชร	กำแพงเพชรพิทยาคม	วันที่ 12 ธันวาคม 2565	09:00-12:00	TPAT4 - ความถนัดสถาปัตยกรรมศาสตร์	48	2	4
ชัยนาท	ชัยนาทพิทยาคม	วันที่ 10 ธันวาคม 2565	09:00-12:00	TGAT - ความถนัดทั่วไป	800	27	54
ชัยนาท	ชัยนาทพิทยาคม	วันที่ 10 ธันวาคม 2565	13:00-16:00	TPAT3 - ความถนัดวิทยาศาสตร์ เทคโนโลยี วิศวกรรมศาสตร์	320	11	22
ชัยนาท	ชัยนาทพิทยาคม	วันที่ 11 ธันวาคม 2565	09:00-12:00	TPAT5 - ความถนัดครุศาสตร์-ศึกษาศาสตร์	235	8	16
ชัยนาท	ชัยนาทพิทยาคม	วันที่ 11 ธันวาคม 2565	13:00-16:00	TPAT2 - ความถนัดศิลปกรรมศาสตร์	40	2	4
ชัยนาท	ชัยนาทพิทยาคม	วันที่ 12 ธันวาคม 2565	09:00-12:00	TPAT4 - ความถนัดสถาปัตยกรรมศาสตร์	20	1	2
ตาก	ตากพิทยาคม	วันที่ 10 ธันวาคม 2565	09:00-12:00	TGAT - ความถนัดทั่วไป	785	26	52
ตาก	ตากพิทยาคม	วันที่ 10 ธันวาคม 2565	13:00-16:00	TPAT3 - ความถนัดวิทยาศาสตร์ เทคโนโลยี วิศวกรรมศาสตร์	316	11	22
ตาก	ตากพิทยาคม	วันที่ 11 ธันวาคม 2565	09:00-12:00	TPAT5 - ความถนัดครุศาสตร์-ศึกษาศาสตร์	577	20	40
ตาก	ตากพิทยาคม	วันที่ 11 ธันวาคม 2565	13:00-16:00	TPAT2 - ความถนัดศิลปกรรมศาสตร์	94	3	6
ตาก	ตากพิทยาคม	วันที่ 12 ธันวาคม 2565	09:00-12:00	TPAT4 - ความถนัดสถาปัตยกรรมศาสตร์	42	2	4
ตาก	สรรพพิทยาคม	วันที่ 10 ธันวาคม 2565	09:00-12:00	TGAT - ความถนัดทั่วไป	1151	39	78
ตาก	สรรพพิทยาคม	วันที่ 10 ธันวาคม 2565	13:00-16:00	TPAT3 - ความถนัดวิทยาศาสตร์ เทคโนโลยี วิศวกรรมศาสตร์	466	16	32

จังหวัด	สนามสอบ	วันที่	เวลา	วิชา	จำนวนผู้เข้าสอบ	จำนวนห้องสอบ	จำนวนกรรมการคุมสอบ
นครสวรรค์	ศาลาลิประชาสรรค์	วันที่ 10 ธันวาคม 2565	09:00-12:00	TGAT - ความถนัดทั่วไป	552	19	38
นครสวรรค์	ศาลาลิประชาสรรค์	วันที่ 10 ธันวาคม 2565	13:00-16:00	TPAT3 - ความถนัดวิทยาศาสตร์ เทคโนโลยี วิศวกรรมศาสตร์	160	6	12
นครสวรรค์	นวมินทร์ราชูทิศ มัชฌิม	วันที่ 10 ธันวาคม 2565	09:00-12:00	TGAT - ความถนัดทั่วไป	1208	41	82
นครสวรรค์	นวมินทร์ราชูทิศ มัชฌิม	วันที่ 10 ธันวาคม 2565	13:00-16:00	TPAT3 - ความถนัดวิทยาศาสตร์ เทคโนโลยี วิศวกรรมศาสตร์	200	7	14
นครสวรรค์	โรงเรียนนครสวรรค์	วันที่ 10 ธันวาคม 2565	09:00-12:00	TGAT - ความถนัดทั่วไป	2070	69	138
นครสวรรค์	โรงเรียนนครสวรรค์	วันที่ 10 ธันวาคม 2565	13:00-16:00	TPAT3 - ความถนัดวิทยาศาสตร์ เทคโนโลยี วิศวกรรมศาสตร์	1285	43	86
นครสวรรค์	โรงเรียนนครสวรรค์	วันที่ 11 ธันวาคม 2565	09:00-12:00	TPAT5 - ความถนัดครุศาสตร์-ศึกษาศาสตร์	889	30	60
นครสวรรค์	โรงเรียนนครสวรรค์	วันที่ 11 ธันวาคม 2565	13:00-16:00	TPAT2 - ความถนัดศิลปกรรมศาสตร์	175	6	12
นครสวรรค์	โรงเรียนนครสวรรค์	วันที่ 12 ธันวาคม 2565	09:00-12:00	TPAT4 - ความถนัดสถาปัตยกรรมศาสตร์	142	5	10
พิจิตร	พิจิตรพิทยาคม	วันที่ 10 ธันวาคม 2565	09:00-12:00	TGAT - ความถนัดทั่วไป	1027	35	70
พิจิตร	พิจิตรพิทยาคม	วันที่ 10 ธันวาคม 2565	13:00-16:00	TPAT3 - ความถนัดวิทยาศาสตร์ เทคโนโลยี วิศวกรรมศาสตร์	410	14	28
พิจิตร	พิจิตรพิทยาคม	วันที่ 11 ธันวาคม 2565	09:00-12:00	TPAT5 - ความถนัดครุศาสตร์-ศึกษาศาสตร์	524	18	36
พิจิตร	พิจิตรพิทยาคม	วันที่ 11 ธันวาคม 2565	13:00-16:00	TPAT2 - ความถนัดศิลปกรรมศาสตร์	83	3	6
พิจิตร	พิจิตรพิทยาคม	วันที่ 12 ธันวาคม 2565	09:00-12:00	TPAT4 - ความถนัดสถาปัตยกรรมศาสตร์	55	2	4
พิจิตร	โรงเรียนตะพานหิน	วันที่ 10 ธันวาคม 2565	09:00-12:00	TGAT - ความถนัดทั่วไป	616	21	42
พิจิตร	โรงเรียนตะพานหิน	วันที่ 10 ธันวาคม 2565	13:00-16:00	TPAT3 - ความถนัดวิทยาศาสตร์ เทคโนโลยี วิศวกรรมศาสตร์	222	8	16
พิษณุโลก	มหาวิทยาลัยนเรศวร	วันที่ 10 ธันวาคม 2565	09:00-12:00	TGAT - ความถนัดทั่วไป	4118	131	262
พิษณุโลก	มหาวิทยาลัยนเรศวร	วันที่ 10 ธันวาคม 2565	13:00-16:00	TPAT3 - ความถนัดวิทยาศาสตร์ เทคโนโลยี วิศวกรรมศาสตร์	1797	56	112
พิษณุโลก	มหาวิทยาลัยนเรศวร	วันที่ 11 ธันวาคม 2565	09:00-12:00	TPAT5 - ความถนัดครุศาสตร์-ศึกษาศาสตร์	1126	38	76
พิษณุโลก	มหาวิทยาลัยนเรศวร	วันที่ 11 ธันวาคม 2565	13:00-16:00	TPAT2 - ความถนัดศิลปกรรมศาสตร์	189	7	14
พิษณุโลก	มหาวิทยาลัยนเรศวร	วันที่ 12 ธันวาคม 2565	09:00-12:00	TPAT4 - ความถนัดสถาปัตยกรรมศาสตร์	174	6	12

จังหวัด	สนามสอบ	วันที่	เวลา	วิชา	จำนวนผู้เข้าสอบ	จำนวนห้องสอบ	จำนวนกรรมการคุมสอบ
เพชรบูรณ์	เพชรพิทยาคม	วันที่ 10 ธันวาคม 2565	09:00-12:00	TGAT - ความถนัดทั่วไป	1190	40	80
เพชรบูรณ์	เพชรพิทยาคม	วันที่ 10 ธันวาคม 2565	13:00-16:00	TPAT3 - ความถนัดวิทยาศาสตร์ เทคโนโลยี วิศวกรรมศาสตร์	531	18	36
เพชรบูรณ์	เพชรพิทยาคม	วันที่ 11 ธันวาคม 2565	09:00-12:00	TPAT5 - ความถนัดครุศาสตร์-ศึกษาศาสตร์	451	15	30
เพชรบูรณ์	เพชรพิทยาคม	วันที่ 11 ธันวาคม 2565	13:00-16:00	TPAT2 - ความถนัดศิลปกรรมศาสตร์	70	3	6
เพชรบูรณ์	เพชรพิทยาคม	วันที่ 12 ธันวาคม 2565	09:00-12:00	TPAT4 - ความถนัดสถาปัตยกรรมศาสตร์	71	3	6
เพชรบูรณ์	วิทยานุกูลนารี	วันที่ 10 ธันวาคม 2565	09:00-12:00	TGAT - ความถนัดทั่วไป	701	24	48
เพชรบูรณ์	วิทยานุกูลนารี	วันที่ 10 ธันวาคม 2565	13:00-16:00	TPAT3 - ความถนัดวิทยาศาสตร์ เทคโนโลยี วิศวกรรมศาสตร์	292	10	20
เพชรบูรณ์	หล่มสักวิทยาคม	วันที่ 10 ธันวาคม 2565	09:00-12:00	TGAT - ความถนัดทั่วไป	937	32	64
เพชรบูรณ์	หล่มสักวิทยาคม	วันที่ 10 ธันวาคม 2565	13:00-16:00	TPAT3 - ความถนัดวิทยาศาสตร์ เทคโนโลยี วิศวกรรมศาสตร์	454	15	30
เพชรบูรณ์	หล่มสักวิทยาคม	วันที่ 11 ธันวาคม 2565	09:00-12:00	TPAT5 - ความถนัดครุศาสตร์-ศึกษาศาสตร์	360	12	24
เพชรบูรณ์	หล่มสักวิทยาคม	วันที่ 11 ธันวาคม 2565	13:00-16:00	TPAT2 - ความถนัดศิลปกรรมศาสตร์	63	2	4
เพชรบูรณ์	หล่มสักวิทยาคม	วันที่ 12 ธันวาคม 2565	09:00-12:00	TPAT4 - ความถนัดสถาปัตยกรรมศาสตร์	43	2	4
สุโขทัย	สวรรคค่อนันต์วิทยา	วันที่ 10 ธันวาคม 2565	09:00-12:00	TGAT - ความถนัดทั่วไป	660	22	44
สุโขทัย	สวรรคค่อนันต์วิทยา	วันที่ 10 ธันวาคม 2565	13:00-16:00	TPAT3 - ความถนัดวิทยาศาสตร์ เทคโนโลยี วิศวกรรมศาสตร์	238	8	16
สุโขทัย	สุโขทัยวิทยาคม	วันที่ 10 ธันวาคม 2565	09:00-12:00	TGAT - ความถนัดทั่วไป	1125	38	76
สุโขทัย	สุโขทัยวิทยาคม	วันที่ 10 ธันวาคม 2565	13:00-16:00	TPAT3 - ความถนัดวิทยาศาสตร์ เทคโนโลยี วิศวกรรมศาสตร์	335	11	22
สุโขทัย	สุโขทัยวิทยาคม	วันที่ 11 ธันวาคม 2565	09:00-12:00	TPAT5 - ความถนัดครุศาสตร์-ศึกษาศาสตร์	651	22	44
สุโขทัย	สุโขทัยวิทยาคม	วันที่ 11 ธันวาคม 2565	13:00-16:00	TPAT2 - ความถนัดศิลปกรรมศาสตร์	84	3	6
สุโขทัย	สุโขทัยวิทยาคม	วันที่ 12 ธันวาคม 2565	09:00-12:00	TPAT4 - ความถนัดสถาปัตยกรรมศาสตร์	43	2	4



จังหวัด	สนามสอบ	วันที่	เวลา	วิชา	จำนวนผู้เข้าสอบ	จำนวนห้องสอบ	จำนวนกรรมการคุมสอบ
อุดรดิตถ์	อุดรดิตถ์ดรุณี	วันที่ 10 ธันวาคม 2565	09:00-12:00	TGAT - ความถนัดทั่วไป	1620	54	108
อุดรดิตถ์	อุดรดิตถ์ดรุณี	วันที่ 10 ธันวาคม 2565	13:00-16:00	TPAT3 - ความถนัดวิทยาศาสตร์ เทคโนโลยี วิศวกรรมศาสตร์	676	23	46
อุดรดิตถ์	อุดรดิตถ์ดรุณี	วันที่ 11 ธันวาคม 2565	09:00-12:00	TPAT5 - ความถนัดครุศาสตร์-ศึกษาศาสตร์	450	15	30
อุดรดิตถ์	อุดรดิตถ์ดรุณี	วันที่ 11 ธันวาคม 2565	13:00-16:00	TPAT2 - ความถนัดศิลปกรรมศาสตร์	72	3	6
อุดรดิตถ์	อุดรดิตถ์ดรุณี	วันที่ 12 ธันวาคม 2565	09:00-12:00	TPAT4 - ความถนัดสถาปัตยกรรมศาสตร์	56	2	4
อุทัยธานี	อุทัยวิทยาคม	วันที่ 10 ธันวาคม 2565	09:00-12:00	TGAT - ความถนัดทั่วไป	1042	35	70
อุทัยธานี	อุทัยวิทยาคม	วันที่ 10 ธันวาคม 2565	13:00-16:00	TPAT3 - ความถนัดวิทยาศาสตร์ เทคโนโลยี วิศวกรรมศาสตร์	461	16	32
อุทัยธานี	อุทัยวิทยาคม	วันที่ 11 ธันวาคม 2565	09:00-12:00	TPAT5 - ความถนัดครุศาสตร์-ศึกษาศาสตร์	366	13	26
อุทัยธานี	อุทัยวิทยาคม	วันที่ 11 ธันวาคม 2565	13:00-16:00	TPAT2 - ความถนัดศิลปกรรมศาสตร์	60	2	4
อุทัยธานี	อุทัยวิทยาคม	วันที่ 12 ธันวาคม 2565	09:00-12:00	TPAT4 - ความถนัดสถาปัตยกรรมศาสตร์	32	1	2
<b>รวมทั้งสิ้น</b>					<b>38,255</b>	<b>1,287</b>	<b>2,574</b>

# เอกสารประกอบภารกิจที่ 3.3

สถิติการให้บริการตรวจกระดาษคำตอบด้วยเครื่องอ่าน  
สัญลักษณ์ด้วยแสงแก่ภายในมหาวิทยาลัยนเรศวร  
ประจำปีการศึกษา 2565



รายงานประจำปี กองบริการการศึกษา มหาวิทยาลัยนเรศวร  
ปีงบประมาณ 2566

เอกสารประกอบภารกิจที่ 3.3  
สถิติการให้บริการตรวจกระดาษคำตอบด้วยเครื่องอ่านสัญลักษณ์ด้วยแสง  
แก่ภายในมหาวิทยาลัยนเรศวร ประจำปีการศึกษา 2565

ที่	หน่วยงาน	จำนวนรายวิชา	จำนวนฉบับ
1	รายวิชาศึกษาทั่วไป	40	121,255
2	คณะวิทยาศาสตร์	27	17,226
3	คณะแพทยศาสตร์	1	958
4	คณะสาธารณสุขศาสตร์	67	16,298
5	คณะวิทยาศาสตร์การแพทย์	62	23,669
6	คณะสหเวชศาสตร์	17	2,433
7	คณะนิติศาสตร์	8	4051
8	คณะมนุษยศาสตร์	5	9,855
9	คณะบริหารธุรกิจ เศรษฐศาสตร์และการสื่อสาร	29	6,399
10	คณะสังคมศาสตร์	1	77
<b>รวม</b>		<b>257</b>	<b>202,221</b>

หมายเหตุ เก็บข้อมูลเป็นประจำปีการศึกษา

# เอกสารประกอบภารกิจที่ 3.4

สถิติการให้บริการข้อมูลสารสนเทศแก่หน่วยงานต่างๆ  
ที่ขอความอนุเคราะห์ปีการศึกษา 2565



รายงานประจำปี กองบริการการศึกษา มหาวิทยาลัยนเรศวร  
ปีงบประมาณ 2566

**เอกสารประกอบภารกิจที่ 3.4**  
**สถิติการให้บริการข้อมูลสารสนเทศแก่หน่วยงานต่างๆ ที่ขอความอนุเคราะห์ ปีการศึกษา 2565**

ที่	หน่วยงานภายใน	ข้อมูลสารสนเทศ
1	กองบริการการศึกษา งานส่งเสริมการจัดการศึกษา	ขอความอนุเคราะห์ตรวจสอบผลการเรียนและสถานภาพของนิสิตกู้ยืมเงินฯ
2	คณะเภสัชศาสตร์	ขอความอนุเคราะห์เสนอรายชื่อ นิสิตระดับปริญญาตรี คณะเภสัชศาสตร์ ที่จะสำเร็จการศึกษา ปีการศึกษา 2564
3	คณะสังคมศาสตร์	ขอความอนุเคราะห์ข้อมูลเพื่อประกอบการประกันคุณภาพภายในระดับคณะสังคมศาสตร์
4	คณะมนุษยศาสตร์	ขอความอนุเคราะห์ข้อมูลเพื่อใช้ในการดำเนินโครงการวิจัย
5	คณะวิทยาศาสตร์	ขอความอนุเคราะห์รายชื่อบัณฑิตและดุษฎีบัณฑิตของคณะวิทยาศาสตร์พร้อมสาขาวิชา ประจำปีการศึกษา 2564
		ขอความอนุเคราะห์ข้อมูล
		ขอความอนุเคราะห์ชื่อและที่อยู่ของนิสิตคณะวิทยาศาสตร์ ปีการศึกษา 2566 ระบบ TCAS รอบ 1-2
		ขอความอนุเคราะห์ชื่อและที่อยู่ของนิสิตคณะวิทยาศาสตร์ ปีการศึกษา 2566 ระบบ TCAS รอบ 3
		ขอความอนุเคราะห์ข้อมูล
6	คณะบริหารธุรกิจ เศรษฐศาสตร์ฯ	ขอความอนุเคราะห์ข้อมูลผู้สมัครสอบคัดเลือกบุคคลเพื่อเข้าศึกษาต่อที่คณะบริหารธุรกิจฯ ประจำปีการศึกษา 2566
		ขอความอนุเคราะห์ข้อมูลนิสิตปัจจุบัน และศิษย์เก่า
7	คณะวิศวกรรมศาสตร์	ขอความอนุเคราะห์ข้อมูลนิสิตชั้นปีที่ 1
		ขอความอนุเคราะห์ข้อมูล
8	คณะโลจิสติกส์และดิจิทัลซัพพลายเชน	ขอความอนุเคราะห์ข้อมูลนักเรียนที่สมัครเข้าศึกษาป.ตรี ปีการศึกษา 2565-2566
9	คณะแพทยศาสตร์	ขอความอนุเคราะห์รายชื่อ นิสิตแพทย์ผู้สำเร็จการศึกษา ประจำปีการศึกษา 2565

ที่	หน่วยงานภายใน	ข้อมูลสารสนเทศ
10	คณะทันตแพทยศาสตร์	ขอความอนุเคราะห์ตรวจสอบผลการเรียนและสถานภาพของนิสิตกู้ยืมเงินฯ
11	คณะสหเวชศาสตร์	ขอความอนุเคราะห์ข้อมูลการลาออก และพันสภาพนิสิตของนิสิตหลักสูตรทันตแพทยศาสตรบัณฑิต
		ขอความอนุเคราะห์ข้อมูลรายงานผลการประเมินสิ่งสนับสนุนการเรียนรู้
12	สำนักงานสภามหาวิทยาลัย	ขอความอนุเคราะห์ข้อมูลนิสิตรับเข้าศึกษาตั้งแต่ปีการศึกษา 2565-2566
13	กองอาคารสถานที่	ขอความอนุเคราะห์ข้อมูลรายชื่อผู้มีส่วนได้ส่วนเสีย (ผู้มารับบริการ) เพื่อรองรับการประเมินคุณธรรมและความโปร่งใสในการดำเนินงานของหน่วยงานภาครัฐ ปีงบประมาณ2565
14	กองพัฒนาคุณภาพการศึกษา	ขอความอนุเคราะห์รายชื่อบัณฑิตที่จะเข้าพิธีมอบปริญญาบัตร ประจำปีการศึกษา 2564
15	กองกลาง	ขอความอนุเคราะห์ข้อมูล
		ขอความอนุเคราะห์แจ้งจำนวนผู้คาดว่าจะสำเร็จการศึกษาและเข้ารับพระราชทานปริญญาบัตร ประจำปีการศึกษา 2565
16	กองกิจการนิสิต	ขอความอนุเคราะห์ข้อมูลและฐานข้อมูลของหน่วยงาน
		ขอความอนุเคราะห์รายชื่อผู้สำเร็จการศึกษาที่ยืนยันเข้ารับปริญญาบัตรจากมท. ประจำปีการศึกษา 2564
		ขอความอนุเคราะห์ข้อมูล
		ขอความอนุเคราะห์ข้อมูลนิสิตพิการ ประจำปีการศึกษา 2566
		ขอความอนุเคราะห์รายชื่อและจำนวนนิสิต ประจำปีการศึกษา 2566
		ขอความอนุเคราะห์จำนวนนิสิตระดับป.ตรี ทุกชั้นปี ประจำปีการศึกษา 2566
17	กองบริการเทคโนโลยีสารสนเทศฯ	ขอความอนุเคราะห์ข้อมูล
ที่	หน่วยงานภายนอก	ข้อมูลสารสนเทศ
18	ศาลากลางจังหวัดพิษณุโลก	ขอความอนุเคราะห์ข้อมูลเพื่อจัดทำรายงานสถิติจังหวัด พ.ศ. 2566
17	กองบริการเทคโนโลยีสารสนเทศฯ	ขอความอนุเคราะห์ข้อมูล

# ผลการดำเนินงานตามโครงการ/กิจกรรม ตามแผนปฏิบัติการ

ผลการดำเนินงานตามโครงการ/กิจกรรมตามแผนปฏิบัติการ  
ประจำปีงบประมาณ 2566 กองบริการการศึกษา  
มหาวิทยาลัยนเรศวร



รายงานประจำปี กองบริการการศึกษา มหาวิทยาลัยนเรศวร  
ปีงบประมาณ 2566

ผลการดำเนินงานตามโครงการ/กิจกรรมตามแผนปฏิบัติการ ประจำปีงบประมาณ 2566 กองบริการการศึกษา มหาวิทยาลัยนครสวรรค์

ลำดับ ที่	ชื่อโครงการ	จำนวนเงิน ที่ได้รับอนุมัติ	จำนวนเงิน ที่ใช้	ระยะเวลาการ ดำเนินงานตาม แผนปฏิบัติการ	ดำเนินการ แล้ว	กำลัง ดำเนินการ	ยังไม่ได้ ดำเนินการ	ผู้รับผิดชอบโครงการ
1	โครงการรับสมัครสอบคัดเลือกบุคคลเข้าศึกษาต่อใน มหาวิทยาลัยนครสวรรค์ ระดับปริญญาตรี ระบบ TCAS ประจำปีการศึกษา 2566	1,100,000.-	751,310.-	ต.ค. 65 - ก.ค. 66	✓			น.ส.จิตติมา พัดโปก นายศิวัช ทองด้วง
	ตัวชี้วัด (โครงการโควตา และ โครงการพิเศษต่างๆ)		เป้าหมาย	ผล	บรรลุ/ไม่ บรรลุ	หมายเหตุ		
	- ปริมาณ = ได้จำนวนนิสิตไม่ต่ำกว่าร้อยละ 100 ของเป้าหมายการรับ		ไม่ต่ำกว่า ร้อยละ 100	ร้อยละ 100	บรรลุ	-เป้าหมายการรับสมัครตาม มคอ.2 จำนวน 5,880 คน		
	- คุณภาพ = นิสิตที่ผ่านการคัดเลือกเข้าศึกษา มีคุณสมบัติตรงตามที่คณะ/ หลักสูตร/สาขาวิชากำหนด		นิสิตมีคุณสมบัติ ตรงตามที่คณะ/ หลักสูตร/ สาขาวิชา ที่กำหนด	นิสิตมีคุณสมบัติ ตรงตามที่คณะ/ หลักสูตร/ สาขาวิชา ที่กำหนด	บรรลุ	-มีจำนวนผู้รายงานตัว จำนวน 5,902 คน คิดเป็นร้อยละ 100.37 %		
	- เวลา = จัดโครงการตามระยะเวลาที่กำหนด		ส.ค.65 - ก.ค.66	ส.ค.65 - ก.ค.66	บรรลุ			
	- ต้นทุน = ใช้งบประมาณไม่เกินจำนวนของงบประมาณที่ได้รับการอนุมัติ		ใช้งบประมาณ ไม่เกินจำนวน ของงบประมาณ ที่ได้รับการอนุมัติ	751,310.-	บรรลุ			



ลำดับที่	ชื่อโครงการ	จำนวนเงินที่ได้รับอนุมัติ	จำนวนเงินที่ใช้	ระยะเวลาการดำเนินงานตามแผนปฏิบัติการ	ดำเนินการแล้ว	กำลังดำเนินการ	ยังไม่ได้ดำเนินการ	ผู้รับผิดชอบโครงการ
2	โครงการสัมมนาเพื่อเตรียมความพร้อมในการรับสมัครสอบคัดเลือกนักเรียนเพื่อเข้าศึกษาในมหาวิทยาลัยนเรศวรระดับปริญญาตรี ประจำปีการศึกษา	100,000.-	17,000.-	ต.ค. - ธ.ค. 65	✓			น.ส.จิตติมา พัดโบก น.ส.ชาณิดา มั่นสน นายศิวิชัย ทองด้วง
<b>ตัวชี้วัด</b>			<b>เป้าหมาย</b>	<b>ผล</b>	<b>บรรลุ/ไม่บรรลุ</b>	<b>หมายเหตุ</b>		
- <b>ปริมาณ</b> = จำนวนผู้เข้าร่วมสัมมนาเตรียมความพร้อมฯ ผ่านระบบออนไลน์โปรแกรม ZOOM ไม่ต่ำกว่า 300 คน			300 คน	300 คน	บรรลุ			
- <b>คุณภาพ</b> = ผู้เข้าร่วมสัมมนาฯ มีความพึงพอใจต่อการประชุม โดยมีค่าเฉลี่ยระดับมาก			ค่าเฉลี่ยระดับมาก	4.38	บรรลุ			
- <b>เวลา</b> = จัดโครงการตามระยะเวลาที่กำหนด			4 พ.ย. 65	4 พ.ย. 65	บรรลุ			
- <b>ต้นทุน</b> = ใช้งบประมาณที่ได้รับจัดสรรไม่เกิน 100,000.- บาท			ใช้งบประมาณที่ได้รับจัดสรรไม่เกิน 100,000.-	17,000.-	บรรลุ			

ลำดับที่	ชื่อโครงการ	จำนวนเงินที่ได้รับอนุมัติ	จำนวนเงินที่ใช้	ระยะเวลาการดำเนินงานตามแผนปฏิบัติการ	ดำเนินการแล้ว	กำลังดำเนินการ	ยังไม่ได้ดำเนินการ	ผู้รับผิดชอบโครงการ
3	โครงการประกวดอาจารย์ต้นแบบการพัฒนาหลักสูตรแบบองค์รวม มหาวิทยาลัยนเรศวร ประจำปี 2566	50,000.-	44,918	ธ.ค. 65 - ก.ย. 66	✓			นางสาวเกตสุณี มั่นชานา
	<b>ตัวชี้วัด</b>		<b>เป้าหมาย</b>	<b>ผล</b>	<b>บรรลุ/ไม่บรรลุ</b>	<b>หมายเหตุ</b>		
	- <b>ปริมาณ</b> = จำนวนอาจารย์ส่งผลงานเข้าประกวดเป็นไปตามจำนวนรางวัลเป้าหมายที่กำหนดไว้		ร้อยละ 100	อาจารย์ส่งผลงานเข้าประกวดเป็นไปตามจำนวนรางวัลเป้าหมายที่กำหนด จำนวน 10 คน (คิดเป็นร้อยละ 100)	บรรลุ			
	- <b>คุณภาพ</b> = ผลงานที่อาจารย์ส่งเข้าร่วมประกวดเป็นไปตามคุณสมบัติและเกณฑ์ที่กำหนดโดยได้รับการพิจารณาคัดเลือกจากคณะและวิทยาลัย		ผลงานที่ส่งเข้าร่วมประกวดเป็นไปตามคุณสมบัติที่กำหนด	ผลงานอาจารย์เข้าร่วมประกวดเป็นไปตามเกณฑ์ที่กำหนดโดยได้รับการพิจารณาคัดเลือกจากคณะและวิทยาลัย	บรรลุ			
	- <b>เวลา</b> = จัดกิจกรรมเสร็จสิ้นตามวัน เวลาที่กำหนด		พ.ค.-ส.ค.66	พ.ค.-ส.ค.66	บรรลุ			
	- <b>ต้นทุน</b> = ใช้งบประมาณที่ได้จัดสรรไม่เกิน 50,000.- บาท		ใช้งบประมาณที่ได้จัดสรรไม่เกิน 50,000.-	44,918.-	บรรลุ			

ลำดับ ที่	ชื่อโครงการ	จำนวนเงิน ที่ได้รับอนุมัติ	จำนวนเงิน ที่ใช้	ระยะเวลาการ ดำเนินงานตาม แผนปฏิบัติการ	ดำเนินการ แล้ว	กำลัง ดำเนินการ	ยังไม่ได้ ดำเนินการ	ผู้รับผิดชอบ โครงการ
4	โครงการประกวดผลงานนวัตกรรมนิสิตระดับปริญญาตรี มหาวิทยาลัยนเรศวร ประจำปี 2566 ประเภท (Undergrad Thesis) ออนไลน์ (ผ่านระบบ Zoom)	110,550.-	110,250.-	ก.พ. - พ.ค. 66	✓			นางสาวเกตสุณี มันขานา
	<b>ตัวชี้วัด</b>		<b>เป้าหมาย</b>	<b>ผล</b>	<b>บรรลุ/ไม่ บรรลุ</b>	<b>หมายเหตุ</b>		
	- <b>ปริมาณ</b> = - จำนวนผลงานคณะ/วิทยาลัย ภาพรวมไม่น้อยกว่าร้อยละ 50 - มีผู้เข้าร่วมโครงการไม่ต่ำกว่าร้อยละ 70 ของกลุ่มเป้าหมายที่ตั้งไว้		-จำนวนผลงานคณะ/ วิทยาลัยภาพรวมไม่น้อย กว่าร้อยละ 50 ของ จำนวนเป้าหมายรางวัล ที่ตั้งไว้  -มีผู้เข้าร่วมโครงการไม่ ต่ำกว่าร้อยละ 70 ของ กลุ่มเป้าหมายที่ตั้งไว้	-จำนวนผลงานของ คณะ/วิทยาลัย จำนวน 28 ผลงาน ไม่ น้อยกว่าร้อยละ 80  -ผู้เข้าร่วมโครงการ จำนวน 98 คน ไม่ น้อยกว่าร้อยละ 70 ที่ตั้งเป้าหมายไว้	บรรลุ			
	- <b>คุณภาพ</b> = - ได้จำนวนผลงานตามเกณฑ์ที่กำหนด - ผู้เข้าร่วมได้รับความรู้และมีความพึงพอใจจากการเข้าร่วมโครงการอยู่ ระดับมาก และผลงานของนิสิตในระดับชนะเลิศได้ส่งต่อไปประกวดใน ระดับภูมิภาคอย่างน้อย 1 ผลงาน		-ได้จำนวนผลงานตาม เกณฑ์ ที่กำหนด -ผู้เข้าร่วมได้รับความรู้ และมีความพึงพอใจอยู่ ระดับมาก	-ได้จำนวนตามเกณฑ์ ที่กำหนด -ผู้เข้าร่วมได้รับความรู้ และมีความพึงพอใจ อยู่ในระดับมากที่สุด	บรรลุ			
	- <b>เวลา</b> = จัดกิจกรรมเสร็จสิ้นตามวัน เวลาที่กำหนด		เมษายน 2566	5 เม.ย. 66	บรรลุ			
	- <b>ต้นทุน</b> = ใช้งบประมาณที่ได้จัดสรรไม่เกิน 110,550.- บาท		ไม่เกินตามที่ได้รับ จัดสรร	110,250.-	บรรลุ			

ลำดับ ที่	ชื่อโครงการ	จำนวนเงิน ที่ได้รับอนุมัติ	จำนวนเงิน ที่ใช้	ระยะเวลาการ ดำเนินงานตาม แผนปฏิบัติการ	ดำเนินการ แล้ว	กำลัง ดำเนินการ	ยังไม่ได้ ดำเนินการ	ผู้รับผิดชอบ โครงการ
5	โครงการสหกิจศึกษาและการศึกษาเชิงบูรณาการกับการทำงาน (Cooperative and Work Integrated Education: CWIE) มหาวิทยาลัยรัตนนคร	90,000.-	75,810.-	พ.ย. 65 - ก.ย. 66	✓			นางสาวปัทมชนนันท์ ศรีพิพัฒนกุล
	<b>ตัวชี้วัด</b>		<b>เป้าหมาย</b>	<b>ผล</b>	<b>บรรลุ/ไม่ บรรลุ</b>	<b>หมายเหตุ</b>		
	จัดประชุมคณะกรรมการดำเนินโครงการสหกิจศึกษาและการศึกษาเชิงบูรณาการกับการทำงาน (Cooperative and Work Integrated Education: CWIE) - <b>ปริมาณ</b> = จำนวน 1 ครั้ง		จำนวน 1 ครั้ง	1 ครั้ง ( 6 มกราคม 2566 ห้องประชุมสุพรรณ กัลยา 3 ชั้น 3 สำนักงานอธิการบดี มหาวิทยาลัยรัตนนคร )	บรรลุ			
	- <b>คุณภาพ</b> = ได้รายงานการประชุมจำนวน 1 ฉบับ		จำนวน 1 ฉบับ	1 ฉบับ	บรรลุ			
	- <b>เวลา</b> = จัดกิจกรรมเสร็จสิ้นตามวัน เวลาที่กำหนด		ม.ค. 65	ม.ค. 65	บรรลุ			
	จัดการประกวดผลงาน CWIE ดีเด่นมหาวิทยาลัยรัตนนคร ประเภทบุคคล สถานประกอบการ - <b>ปริมาณ</b> = จำนวน 1 ครั้ง		จำนวน 1 ครั้ง	28 กุมภาพันธ์ 2566 (ยกเลิกการจัด)	ไม่บรรลุ			
	- <b>คุณภาพ</b> = ได้ผลงาน CWIE ดีเด่น เพื่อจัดส่งประกวดในระดับเครือข่าย		ได้ผลงาน CWIE ดีเด่น เพื่อจัดส่งประกวดใน ระดับเครือข่าย	ไม่ได้ผลงาน	ไม่บรรลุ			
	- <b>เวลา</b> = จัดกิจกรรมเสร็จสิ้นตามวัน เวลาที่กำหนด		ก.พ. 66	ยกเลิกการจัด	ไม่บรรลุ			

ลำดับ ที่	ชื่อโครงการ	จำนวนเงิน ที่ได้รับอนุมัติ	จำนวนเงิน ที่ใช้	ระยะเวลาการ ดำเนินงานตาม แผนปฏิบัติการ	ดำเนินการ แล้ว	กำลัง ดำเนินการ	ยังไม่ได้ ดำเนินการ	ผู้รับผิดชอบ โครงการ
5 (ต่อ)	โครงการสหกิจศึกษาและการศึกษาเชิงบูรณาการกับการทำงาน (Cooperative and Work Integrated Education: CWIE) มหาวิทยาลัยรัตนนคร	90,000.-	75,810.-	พ.ย. 65 - ก.ย. 66	✓			นางสาวปัทมชนันท์ ศรีพิพัฒนกุล
	<b>ตัวชี้วัด</b>		<b>เป้าหมาย</b>	<b>ผล</b>	<b>บรรลุ/ไม่ บรรลุ</b>	<b>หมายเหตุ</b>		
	จัดการประกวดผลงาน CWIE ดีเด่นมหาวิทยาลัยรัตนนคร ประเภทโครงการ/ ผลการปฏิบัติงานของนิสิต - <b>ปริมาณ</b> = จำนวน 1 ครั้ง		จำนวน 1 ครั้ง	1 ครั้ง ( อาคารเฉลิมพระ เกียรติ 72 พรรษา บรมราชินีนาถ มหาวิทยาลัยรัตนนคร )	บรรลุ			
	- <b>คุณภาพ</b> = ได้ผลงาน CWIE ดีเด่นเพื่อจัดส่งประกวดในระดับเครือข่าย		ได้ผลงาน CWIE ดีเด่น เพื่อจัดส่งประกวดใน ระดับเครือข่าย	15 ผลงาน	บรรลุ			
	- <b>เวลา</b> = จัดกิจกรรมเสร็จสิ้นตามวัน เวลาที่กำหนด		มี.ค. 66	มี.ค. 66	บรรลุ			

ลำดับ ที่	ชื่อโครงการ	จำนวนเงิน ที่ได้รับอนุมัติ	จำนวนเงิน ที่ใช้	ระยะเวลาการดำเนินงานตาม แผนปฏิบัติการ	ดำเนินการ แล้ว	กำลัง ดำเนินการ	ยังไม่ได้ ดำเนินการ	ผู้รับผิดชอบ โครงการ
5 (ต่อ)	โครงการสหกิจศึกษาและการศึกษาเชิงบูรณาการกับ การทำงาน (Cooperative and Work Integrated Education: CWIE) มหาวิทยาลัย นเรศวร	90,000.-	75,810.-	พ.ย. 65 - ก.ย. 66	✓			นางสาวปัทม ชนันท์ ศรีพิพัฒน์กุล
	<b>ตัวชี้วัด</b>		<b>เป้าหมาย</b>	<b>ผล</b>	<b>บรรลุ/ไม่ บรรลุ</b>	<b>หมายเหตุ</b>		
	การเดินทางไปราชการ และอื่นๆ - <b>คุณภาพ</b> = ใช้งบประมาณตามจำนวนที่กำหนด		ใช้งบประมาณ ตามที่กำหนด	1. เดินทางไปราชการ เข้าร่วมการ ประชุมเชิง ปฏิบัติการการใช้งาน ระบบฐานข้อมูลสหกิจ ศึกษาและ การศึกษาเชิง บูรณาการกับการ ทำงาน (CWIE Database) ประจำปี พ.ศ.2565 รุ่นที่ 3 วันที่ 28 - 29 พฤศจิกายน 2565 ณ ห้อง ประชุมศรีสขนาลัย ชั้น 1 โรงแรม คัมภีร์คำ เชียงใหม่และห้องปฏิบัติ การคอมพิวเตอร์ (ITSC) สำนัก บริการเทคโนโลยี สารสนเทศ มเชียงใหม่ จังหวัดเชียงใหม่ 2. เดินทางไปราชการร่วม งาน วันสหกิจศึกษาบูรณาการกับการ ทำงาน (CWIE DAY) ครั้งที่ 13 ประจำปี	บรรลุ			
	- <b>เวลา</b> = จัดกิจกรรมเสร็จสิ้นตามวัน เวลาที่กำหนด		ตลอด ปีงบประมาณ	ตลอดปีงบประมาณ	บรรลุ			
	- <b>ต้นทุน</b> = ใช้งบประมาณที่ได้จัดสรรไม่เกิน 90,000.- บาท		ไม่เกินตามที่ ได้รับจัดสรร	75,810.-	บรรลุ			



ลำดับ ที่	ชื่อโครงการ	จำนวนเงิน ที่ได้รับอนุมัติ	จำนวนเงิน ที่ใช้	ระยะเวลาการ ดำเนินงานตาม แผนปฏิบัติการ	ดำเนินการ แล้ว	กำลัง ดำเนินการ	ยังไม่ได้ ดำเนินการ	ผู้รับผิดชอบ โครงการ
6	โครงการส่งเสริมและพัฒนาการจัดการเรียนการสอน เพื่อพัฒนาการจัดสหกิจศึกษาและการศึกษาเชิงบูรณาการ กับการทำงาน (CWIE)	59,450.-	28,634.-	ก.พ. 66	✓			นางสาวเกตสุณี มันชานา
	<b>ตัวชี้วัด</b>		<b>เป้าหมาย</b>	<b>ผล</b>	<b>บรรลุ/ไม่ บรรลุ</b>	<b>หมายเหตุ</b>		
	- <i>ปริมาณ</i> = มีผู้ร่วมโครงการไม่น้อยกว่า 89 คน		มีผู้ร่วมโครงการ ไม่น้อยกว่า 9 คน	จำนวนผู้เข้าร่วม จำนวน 96 คน	บรรลุ			
	- <i>คุณภาพ</i> = - ผู้เข้าร่วมอบรมมีผลความรู้หลังการเข้าร่วมอบรมเพิ่มขึ้น หลังจากการอบรม - ผลการประเมินโครงการอยู่ระดับมาก โดยมีค่าเฉลี่ย ไม่น้อยกว่า 3.51		-ผู้เข้าร่วมอบรมมี ผลความรู้หลังการ เข้าร่วมอบรม เพิ่มขึ้นหลังจาก การอบรม -ผลการประเมิน โครงการอยู่ระดับ มาก โดยมีค่าเฉลี่ย ไม่น้อยกว่า 3.51	-ผู้เข้าร่วมอบรมมีผล ความรู้หลังการเข้า ร่วมอบรมเพิ่มขึ้น -จากผลการประเมิน โครงการอยู่ในระดับ มาก ค่าเฉลี่ย 4.31	บรรลุ			
	- <i>เวลา</i> = จัดกิจกรรมเสร็จสิ้นตามวัน เวลาที่กำหนด		กุมภาพันธ์ 2566	10 กุมภาพันธ์ 2566	บรรลุ			
	- <i>ต้นทุน</i> = งบประมาณที่ได้จัดสรรไม่เกิน 59,450.- บาท		ใช้งบประมาณตาม ที่กำหนด	28,634.-	บรรลุ			

ลำดับ ที่	ชื่อโครงการ	จำนวนเงิน ที่ได้รับอนุมัติ	จำนวนเงิน ที่ใช้	ระยะเวลาการดำเนินงาน ตามแผนปฏิบัติการ	ดำเนินการ แล้ว	กำลัง ดำเนินการ	ยังไม่ได้ ดำเนินการ	ผู้รับผิดชอบ โครงการ
7	โครงการส่งเสริมการพัฒนาการจัดการเรียนการสอน SHARE AND LEARN ตามสไตล์อาจารย์มืออาชีพ ยุควิถีใหม่	50,000.-	30,167.50	ก.ค. 66	✓			นางสาวเกตสุณี มันชานา
	<b>ตัวชี้วัด</b>		<b>เป้าหมาย</b>	<b>ผล</b>	<b>บรรลุ/ไม่ บรรลุ</b>	<b>หมายเหตุ</b>		
	- <b>ปริมาณ</b> = คณาจารย์เข้าร่วมไม่น้อยกว่าร้อยละ 80		คณาจารย์เข้าร่วมไม่ น้อยกว่าร้อยละ 80	คณาจารย์ที่เข้าร่วม 75 คน (คิดเป็นร้อยละ100)	บรรลุ			
	- <b>คุณภาพ</b> = อาจารย์ได้ร่วมแลกเปลี่ยนและร่วมถอดบทเรียนสกัด ความรู้จากการแลกเปลี่ยนเรียนรู้		อาจารย์ได้ร่วม แลกเปลี่ยนและร่วม ถอดบทเรียนสกัด ความรู้จากการ แลกเปลี่ยนเรียนรู้	- การสุ่มองค์ความรู้จาก Best practices ใน ประเด็น ดังนี้ 1. กรอบมาตรฐาน วิชาชีพด้านการสอน (PSF) 2. How do design Active learning Activities /การออกแบบ กิจกรรม Active Learning 3.การวัดและประเมินผล การเรียนรู้แบบ Active Learning	บรรลุ			
	- <b>เวลา</b> = จัดกิจกรรมเสร็จสิ้นตามวัน เวลาที่กำหนด		กรกฎาคม 2566	กรกฎาคม 2566	บรรลุ			
	- <b>ต้นทุน</b> = งบประมาณที่ได้จัดสรรไม่เกิน 50,000.- บาท		ใช้งบประมาณตาม ที่กำหนด	30,167.50	บรรลุ			



ลำดับที่	ชื่อโครงการ	จำนวนเงินที่ได้รับอนุมัติ	จำนวนเงินที่ใช้	ระยะเวลาการดำเนินงานตามแผนปฏิบัติการ	ดำเนินการแล้ว	กำลังดำเนินการ	ยังไม่ได้ดำเนินการ	ผู้รับผิดชอบโครงการ
8	โครงการนำเสนอผลงานของนิสิตในรายวิชาศึกษาทั่วไป (GE. Appreciation day)	100,000.-	49,870.-	ต.ต. 65 - ก.ย. 66	✓			นางสาวธนิดา มั่นคง
	<b>ตัวชี้วัด</b>		<b>เป้าหมาย</b>	<b>ผล</b>	<b>บรรลุ/ไม่บรรลุ</b>	<b>หมายเหตุ</b>		
	- <i>ปริมาณ</i> = มีผู้เข้าร่วมโครงการไม่ต่ำกว่าร้อยละ 80 ของกลุ่มเป้าหมายที่ตั้งไว้		มีผู้เข้าร่วมโครงการไม่ต่ำกว่าร้อยละ 80 ของกลุ่มเป้าหมายที่ตั้งไว้ (220 คน) ภาคเรียนต้น 66 (จัดกิจกรรมวันที่ 12 ต.ค. 66)	มีผู้เข้าร่วมโครงการไม่ต่ำกว่าร้อยละ 80 ของกลุ่มเป้าหมายที่ตั้งไว้ (220 คน) จำนวนคนเข้าร่วม 326 คน	บรรลุ			
	- <i>คุณภาพ</i> = ผู้เข้าร่วมได้รับความรู้ความพึงพอใจจากการเข้าร่วมโครงการอยู่ระดับมาก		ผู้เข้าร่วมได้รับความรู้ความพึงพอใจจากการเข้าร่วมโครงการอยู่ระดับมาก	ระดับมาก	บรรลุ			
	- <i>เวลา</i> = จัดกิจกรรมเสร็จสิ้นตามวัน เวลาที่กำหนด		23 ก.พ.66	23 ก.พ.66	บรรลุ			
	- <i>ต้นทุน</i> = งบประมาณที่ได้จัดสรรไม่เกิน 100,000.- บาท		งบประมาณที่ได้จัดสรรไม่เกิน 100,000.- บาท	49,870.-	บรรลุ			

ลำดับ ที่	ชื่อโครงการ	จำนวนเงิน ที่ได้รับอนุมัติ	จำนวนเงิน ที่ใช้/บาท	ระยะเวลาการ ดำเนินงานตาม แผนปฏิบัติการ	ดำเนินการ แล้ว	กำลัง ดำเนินการ	ยังไม่ได้ ดำเนินการ	ผู้รับผิดชอบ โครงการ
9	โครงการประชุมวิชาการและการนำเสนอผลงานวิชาการ ในรายวิชาศึกษาทั่วไป	50,000.-	6,000.-	ต.ค.65-ก.ย.66	✓			นางประดับเดือน ทองเชื้อเชิญ
	<b>ตัวชี้วัด</b>		<b>เป้าหมาย</b>	<b>ผล</b>	<b>บรรลุ/ไม่ บรรลุ</b>	<b>หมายเหตุ</b>		
	- ปริมาณ = อย่างน้อย 1 รายวิชา		อย่างน้อย 1 รายวิชา	อย่างน้อย 1 รายวิชา	บรรลุ			
	- คุณภาพ = ผู้เข้าร่วมโครงการได้นำเสนอผลงานวิชาการและได้รับความรู้ ในการแลกเปลี่ยนเรียนรู้จากการเข้าร่วมโครงการ		ผู้เข้าร่วมโครงการได้ นำเสนอผลงาน วิชาการและได้รับ ความรู้ในการ แลกเปลี่ยนเรียนรู้ จากการเข้าร่วม โครงการ	ผู้เข้าร่วมโครงการ ได้นำเสนอผลงาน วิชาการและได้รับ ความรู้ในการ แลกเปลี่ยนเรียนรู้ จากการเข้าร่วม โครงการ	บรรลุ			
	- เวลา = สามารถดำเนินโครงการได้แล้วเสร็จตามระยะเวลาที่กำหนด		ต.ค.65-ก.ย.66	ต.ค.65-ก.ย.66	บรรลุ			
	- ต้นทุน = งบประมาณที่ได้จัดสรรไม่เกิน 50,000.- บาท		งบประมาณที่ได้ จัดสรรไม่เกิน 50,000.- บาท	6,000.-	บรรลุ			

ลำดับที่	ชื่อโครงการ	จำนวนเงินที่ได้รับอนุมัติ	จำนวนเงินที่ใช้	ระยะเวลาการดำเนินงานตามแผนปฏิบัติการ	ดำเนินการแล้ว	กำลังดำเนินการ	ยังไม่ได้ดำเนินการ	ผู้รับผิดชอบโครงการ
10	โครงการการประชุมชี้แจงแนวปฏิบัติตามเกณฑ์มาตรฐานหลักสูตรระดับอุดมศึกษา(ฉบับใหม่) พ.ศ. 2565	20,000.-	-	ต.ค. 65 - ม.ค. 66			✓	นายณรงค์ฤทธิ์ ยะตาทอง นางสาวทัศนีย์ กลมพุก นางกฤติกา กระต่ายน้อย
	<b>ตัวชี้วัด</b>		<b>เป้าหมาย</b>	<b>ผล</b>	<b>บรรลุ/ไม่บรรลุ</b>	<b>หมายเหตุ</b>		
	- <b>ปริมาณ</b> = คณาจารย์/นักวิชาการศึกษาเข้าร่วมไม่น้อยกว่าร้อยละ 80		เข้าร่วมไม่น้อยกว่าร้อยละ 80	-	-			
	- <b>คุณภาพ</b> = หลักสูตรมหาวิทยาลัยนเรศวร มีความสอดคล้องตามมาตรฐานตามเกณฑ์มาตรฐานหลักสูตรการศึกษาระดับอุดมศึกษา และมาตรฐานคุณวุฒิระดับอุดมศึกษาและได้รับการรับรองมาตรฐานหลักสูตรการศึกษาระดับอุดมศึกษา และมาตรฐานคุณวุฒิระดับอุดมศึกษา		หลักสูตรมหาวิทยาลัยนเรศวร มีความสอดคล้องตามมาตรฐานตามเกณฑ์มาตรฐานหลักสูตรการศึกษาระดับอุดมศึกษา และมาตรฐานคุณวุฒิระดับอุดมศึกษาและได้รับการรับรองมาตรฐานหลักสูตรการศึกษาระดับอุดมศึกษา และมาตรฐานคุณวุฒิระดับอุดมศึกษา	-	-	-ขอดำเนินการยกเลิกโครงการเมื่อวันที่ 29 มีนาคม 2566 เนื่องจาก อว. จัดประชุมให้กับสถาบันอุดมศึกษาผ่าน Online		
	- <b>เวลา</b> = สามารถดำเนินโครงการได้แล้วเสร็จตามระยะเวลาที่กำหนด		ต.ค. - พ.ย. 65	-	-			
	- <b>ต้นทุน</b> = งบประมาณที่ได้จัดสรรไม่เกิน 20,000.- บาท		งบประมาณที่ได้จัดสรรไม่เกิน 20,000.-	-	-			

ลำดับที่	ชื่อโครงการ	จำนวนเงินที่ได้รับอนุมัติ	จำนวนเงินที่ใช้	ระยะเวลาการดำเนินงานตามแผนปฏิบัติการ	ดำเนินการแล้ว	กำลังดำเนินการ	ยังไม่ได้ดำเนินการ	ผู้รับผิดชอบโครงการ
11	โครงการอบรมเชิงปฏิบัติการ การใช้งานระบบประชุมแบบ E-Meeting สำหรับจัดประชุมทางวิชาการ	20,000.-	-	ม.ค. - เม.ย. 66			✓	นายณรงค์ฤทธิ์ ยะตานางสาวทัศนีย์ กลมพุก นางทับทิม เหล่าก่อ
<b>ตัวชี้วัด</b>		<b>เป้าหมาย</b>		<b>ผล</b>	<b>บรรลุ/ไม่บรรลุ</b>	<b>หมายเหตุ</b>		
การอบรมเชิงปฏิบัติการใช้งานระบบการประชุมคณะกรรมการวิชาการแบบออนไลน์ สำหรับ Admin (ครั้งที่ 1 เดือน มีนาคม 2565)		ผู้เข้าร่วมโครงการไม่น้อยกว่าร้อยละ 80		-	-	ขอดำเนินการยกเลิกโครงการ เมื่อวันที่ 29 มีนาคม 2566 เนื่องจากยังไม่พร้อมในการจัดประชุมแบบ E-Meeting		
- <b>ปริมาณ</b> = ผู้เข้าร่วมโครงการไม่น้อยกว่าร้อยละ 80								
- <b>คุณภาพ</b> = เจ้าหน้าที่ดูแลระบบการจัดประชุม สามารถสร้างการประชุมโดยใช้ระบบการประชุมคณะกรรมการวิชาการแบบออนไลน์ได้เป็นอย่างดี		เจ้าหน้าที่ดูแลระบบการจัดประชุมออนไลน์ได้เป็นอย่างดี		-	-			
การอบรมเชิงปฏิบัติการใช้งานระบบการประชุมคณะกรรมการวิชาการแบบออนไลน์ สำหรับ คณะ (ครั้งที่ 2 เดือน มีนาคม 2565)		ผู้เข้าร่วมโครงการไม่น้อยกว่าร้อยละ 80		-	-			
- <b>ปริมาณ</b> = ผู้เข้าร่วมโครงการไม่น้อยกว่าร้อยละ 80								
- <b>คุณภาพ</b> = เจ้าหน้าที่คณะ/วิทยาลัยสามารถใช้งานระบบการจัดประชุมมีความรู้ความเข้าใจเกี่ยวกับการใช้งานระบบการประชุมคณะกรรมการวิชาการแบบออนไลน์ สำหรับ คณะ ได้เป็นอย่างดี		เจ้าหน้าที่คณะ/วิทยาลัยสามารถใช้งานระบบการจัดประชุมและมีความรู้ความเข้าใจเกี่ยวกับการใช้งาน ได้เป็นอย่างดี		-	-			
- <b>เวลา</b> = สามารถดำเนินโครงการได้แล้วเสร็จตามระยะเวลาที่กำหนด		มีนาคม 2566		-	-			
- <b>ต้นทุน</b> = งบประมาณที่ได้จัดสรรไม่เกิน 20,000.- บาท		งบประมาณที่ได้จัดสรรไม่เกิน 20,000.-		-	-			

**สรุป** ในปีงบประมาณ พ.ศ. 2566 กองบริการการศึกษา ได้ตั้งตัวชี้วัดความสำเร็จของ โครงการตามแผนปฏิบัติการของกองบริการการศึกษา ไว้ทั้งหมด 54 ตัวชี้วัด ซึ่งกองบริการการศึกษาสามารถดำเนินการได้บรรลุผลสำเร็จตามตัวชี้วัด จำนวน 42 ตัวชี้วัด จึงคิดเป็นร้อยละ 77.77 ของตัวชี้วัดความสำเร็จที่ตั้งไว้ทั้งหมด

ANNUAL  
REPORT 2023

ร าย ง า น

กองบริการการศึกษา

2566



ที่ตั้ง

ชั้นที่ 1  
อาคารเฉลิมพระเกียรติ 72 พรรษา  
บรมราชินีนาถ ที่ตั้ง  
มหาวิทยาลัยนเรศวร  
ต.ท่าโพธิ์ อ.เมือง  
จ.พิษณุโลก 65000

PHONE: 055-968-303

FAX: 055-968-321

WEBSITE:

## คำนำ

กองบริการการศึกษา มหาวิทยาลัยนเรศวร ได้ดำเนินการจัดทำรายงานประจำปี กองบริการการศึกษา ประจำปีงบประมาณ 2566 ฉบับนี้ ขึ้น เพื่อรายงานผลการปฏิบัติงานตั้งแต่ ช่วงเดือน ตุลาคม 2565 – กันยายน 2566 ซึ่งประกอบด้วยเนื้อหา 4 ส่วน คือ

1. ข้อมูลพื้นฐานและสถานภาพปัจจุบันขององค์กร
2. งบประมาณการเงิน พัสดุ และงานสารบรรณ
3. รายงานผลปฏิบัติงานตามภารกิจ 3 ด้านของกองบริการการศึกษา
4. ผลการดำเนินงานตามโครงการ/กิจกรรมตามแผนปฏิบัติการประจำปี 2566

คณะผู้จัดทำ หวังเป็นอย่างยิ่งว่าข้อมูลต่าง ๆ ในรายงานฉบับนี้จะเป็นประโยชน์ ในการดำเนินงานเพื่อพัฒนามหาวิทยาลัยต่อไป

กองบริการการศึกษา  
ธันวาคม 2566

## สารบัญ

	หน้า
● ข้อมูลพื้นฐานและสถานภาพปัจจุบัน	1
● โครงสร้างองค์กร / โครงสร้างการบริหารงาน	4
● รายงานด้านบุคลากรกองบริการการศึกษา	7
● รายงานสรุปด้านการเงิน งบประมาณ และพัสดุ ปีงบประมาณ 2566	9
● รายงานสรุปงานสารบรรณ ปีงบประมาณ 2566	16
● รายงานสรุปการดำเนินงานตามภารกิจหลัก ปีงบประมาณ 2566 (ตุลาคม 2565 – กันยายน 2566)	18
★ ภารกิจการสนับสนุนด้านการให้บริการทางการศึกษา	18
★ ภารกิจการสนับสนุนด้านมาตรฐานทางวิชาการ	20
★ ภารกิจการสนับสนุนการให้บริการวิชาการแก่สังคม	24
● ภาคผนวก	
<b>เอกสารประกอบภารกิจที่ 1.1</b> จำนวนรับเข้าศึกษา ระดับปริญญาตรี ปีการศึกษา 2566	26
<b>เอกสารประกอบภารกิจที่ 1.2</b> สถิติการให้บริการระบบลงทะเบียนนิสิตออนไลน์ ปีการศึกษา 2565 – 2566	36
<b>เอกสารประกอบภารกิจที่ 1.3</b> สถิติการให้บริการด้านงานทะเบียนนิสิตและประมวลผล ปีงบประมาณ 2566	38
<b>เอกสารประกอบภารกิจที่ 1.4</b> สรุปจำนวนผู้สำเร็จการศึกษาทุกระดับ ปีการศึกษา 2565	43
<b>เอกสารประกอบภารกิจที่ 1.5</b> การทำวิจัยสถาบันของบุคลากร ปีการศึกษา 2565	62
<b>เอกสารประกอบภารกิจที่ 1.6</b> สรุปจำนวนรับนิสิตเข้าศึกษา ระดับปริญญาตรี ปีการศึกษา 2566	66
<b>เอกสารประกอบภารกิจที่ 1.7</b> สถิติการให้บริการระบบประเมินการสอนและสิ่งสนับสนุนการเรียนรู้ออนไลน์ ประจำปีการศึกษา 2565 – 2566	70
<b>เอกสารประกอบภารกิจที่ 1.8</b> สถิติการให้บริการระบบประเมินอาจารย์ที่ปรึกษาออนไลน์ ประจำปีการศึกษา 2565-2566	73
<b>เอกสารประกอบภารกิจที่ 1.9</b> สถิติการการจัดส่งเอกสารเพื่อแจ้งข้อมูลข่าวสารงานทะเบียนนิสิตฯ ประจำปี งบประมาณ 2566	76

## สารบัญ (ต่อ)

	หน้า
<b>เอกสารประกอบภารกิจที่ 1.10</b>	
สรุปผลการดำเนินงานด้านกองทุนเงินให้กู้ยืมเพื่อการศึกษา (กยศ./กรอ.) ปีการศึกษา 2565	77
<b>เอกสารประกอบภารกิจที่ 1.11</b>	
การบริหารจัดการรายวิชาศึกษาทั่วไป	85
<b>เอกสารประกอบภารกิจที่ 2.1</b>	
การพัฒนาหลักสูตรของมหาวิทยาลัยนเรศวร ปีการศึกษา 2566	101
<b>เอกสารประกอบภารกิจที่ 2.2</b>	
รายละเอียดการใช้ห้องเรียน อาคารเฉลิมพระเกียรติฯ อาคารปราบไตรจักร และอาคารปราบไตรจักร 2 ภาคเรียนต้น ปีการศึกษา 2565	104
<b>เอกสารประกอบภารกิจที่ 3.2</b>	
สรุปจำนวนผู้เข้าสอบ A-Level, TGAT-TPAT ปีการศึกษา 2564 ปีการศึกษา 2566 ณ สนามสอบมหาวิทยาลัยนเรศวร	106
<b>เอกสารประกอบภารกิจที่ 3.3</b>	
สถิติการให้บริการตรวจกระดาษคำตอบด้วยเครื่องอ่านสัญลักษณ์ด้วยแสง แก่หน่วยงานภายในมหาวิทยาลัยนเรศวร ปีการศึกษา 2565	115
<b>เอกสารประกอบภารกิจที่ 3.4</b>	
สถิติการให้บริการข้อมูลสารสนเทศแก่หน่วยงานต่าง ๆ ที่ขอความอนุเคราะห์ ปีการศึกษา 2565	116
● ผลการดำเนินงานตามโครงการ/กิจกรรม ตามแผนปฏิบัติการ ประจำปีงบประมาณ 2566	118



# รายงานประจำปี ปีงบประมาณ 2566

กองบริการการศึกษา มหาวิทยาลัยนเรศวร  
(ระหว่างเดือนตุลาคม 2565 – กันยายน 2566)

## 1. ข้อมูลพื้นฐานและสถานภาพปัจจุบัน

✧ ชื่อหน่วยงาน : กองบริการการศึกษา สำนักงานอธิการบดี มหาวิทยาลัยนเรศวร

✧ ที่ตั้ง : ชั้นที่ 1 อาคารเฉลิมพระเกียรติ 72 พรรษา บรมราชินีนาถ  
มหาวิทยาลัยนเรศวร เลขที่ 99 หมู่ 9 ตำบลท่าโพธิ์ อำเภอเมือง  
จังหวัดพิษณุโลก 65000 โทร. 055-968303  
[www.acad.nu.ac.th](http://www.acad.nu.ac.th)

### 1.1 ประวัติความเป็นมาโดยย่อ

ความเป็นมาเกี่ยวกับการตั้งมหาวิทยาลัยในจังหวัดพิษณุโลก จนเป็นมหาวิทยาลัยนเรศวรทุกวันนี้ มีสภาพสืบเนื่องกันมาตั้งแต่ พ.ศ.2511 - พ.ศ.2549 โดยเริ่มจากการเป็นวิทยาลัยวิชาการศึกษาพิษณุโลก เมื่อวันที่ 25 มกราคม 2510 สำนักงานรองอธิการบดีในขณะนั้น จะแบ่งการปฏิบัติงานภายในออกเป็น งานสารบรรณ งานวิชาการ งานกิจการนิสิต งานศิลปวัฒนธรรม ต่อมาวิทยาลัยวิชาการศึกษาได้รับการยกฐานะขึ้นเป็นมหาวิทยาลัยศรีนครินทรวิโรฒ เมื่อวันที่ 28 มิถุนายน 2517 โดยมี 8 วิทยาเขตคือ ประสานมิตร ปทุมวัน บางเขน พลศึกษา บางแสน พิษณุโลก มหาสารคาม สงขลา โดยมีวิทยาเขตประสานมิตรเป็นศูนย์กลางการบริหารของมหาวิทยาลัย สำนักงานรองอธิการบดี จะแบ่งการปฏิบัติงานภายในซึ่งเรียกกองบริการการศึกษาในขณะนั้นว่า ฝ่ายวิชาการ ต่อจากนั้น ในวันที่ 29 กรกฎาคม 2533 มหาวิทยาลัยศรีนครินทรวิโรฒ วิทยาเขตพิษณุโลก ได้รับการยกวิทยฐานะเป็นมหาวิทยาลัยเอกเทศ โดยพระบาทสมเด็จพระเจ้าอยู่หัวภูมิพลอดุลยเดช ทรงพระกรุณาโปรดเกล้าฯ พระราชทานนาม “มหาวิทยาลัยนเรศวร” เมื่อวันที่ 7 ตุลาคม พ.ศ.2532 นับเป็นการพัฒนา มหาวิทยาลัยในจังหวัดพิษณุโลก จากการเป็นวิทยาลัยวิชาการศึกษา 7 ปี มศว. พิษณุโลก 16 ปี กองบริการการศึกษา ได้รับการจัดตั้งขึ้นเป็นหน่วยงานที่เรียกว่า กอง ตามพระราชบัญญัติแบ่งส่วนราชการซึ่งประกาศในราชกิจจานุเบกษา ฉบับที่ 108 เล่มที่ 23 วันที่ 23 สิงหาคม 2534 สำนักงานอธิการบดีแบ่งการบริหารภายในออกเป็น 4 กอง คือ กองกลาง กองแผนงาน กองบริการการศึกษา และกองกิจการนิสิต

## 1.2 วิสัยทัศน์ พันธกิจและนโยบายการบริหาร

### ✧ วิสัยทัศน์ (Vision)

เป็นองค์กรให้บริการการศึกษาที่มีคุณภาพเป็นเลิศ มุ่งสนับสนุนการจัดการศึกษาที่มีประสิทธิภาพของมหาวิทยาลัยนเรศวร

### ✧ พันธกิจ (Mission)

กองบริการการศึกษาเป็นหน่วยงานที่สนับสนุนการให้บริการทางการศึกษาและวิชาการของมหาวิทยาลัยนเรศวร ซึ่งประกอบด้วย

#### 1. สนับสนุนการให้บริการทางการศึกษา

ดำเนินการรับสมัครคัดเลือกบุคคลเข้าศึกษาในมหาวิทยาลัย ให้บริการระบบทะเบียนนิสิตและประมวลผลทางการศึกษา ตั้งแต่แรกเข้าจนสำเร็จการศึกษาทุกระดับ อำนวยความสะดวกการใช้ห้องเรียน และพื้นที่ใช้สอยอื่น ๆ เพื่อการจัดการเรียนการสอน จัดการหลักสูตรและการเรียนการสอนวิชาศึกษาทั่วไป ตลอดจนการให้บริการงานทุนกู้ยืมเพื่อการศึกษา

#### 2. สนับสนุนมาตรฐานทางวิชาการ

ดำเนินการตรวจสอบ ควบคุมหลักสูตรของมหาวิทยาลัยนเรศวรให้เป็นไปตามมาตรฐานการอุดมศึกษาและเกณฑ์มาตรฐานที่เกี่ยวข้อง/กรอบมาตรฐานคุณวุฒิระดับอุดมศึกษาแห่งชาติ (TQF) รวมทั้งส่งเสริมการจัดกิจกรรมวิชาการเพื่อพัฒนาการจัดการเรียนการสอนของมหาวิทยาลัย

#### 3. สนับสนุนการให้บริการทางวิชาการแก่สังคม

เป็นศูนย์สอบให้กับสมาคมที่ประชุมอธิการบดีแห่งประเทศไทย (ทปอ.) และหน่วยงานอื่นๆ ตลอดจนการประสานงานสนับสนุนโครงการบริการวิชาการต่างๆ ตามที่ได้รับมอบหมายจากมหาวิทยาลัย

### ✧ นโยบายการบริหาร (วัตถุประสงค์)

#### 1. เป็นหน่วยงานการคัดเลือกบุคคลเข้าศึกษาในมหาวิทยาลัย

#### 2. เป็นหน่วยงานให้บริการรับลงทะเบียน ตรวจสอบผลการเรียน การแจ้งข้อมูลข่าวสารและ

กิจกรรมทางด้านบริการการศึกษา โดยผ่านเครือข่ายระบบเทคโนโลยีสารสนเทศ

#### 3. เป็นแหล่งข้อมูลทุกหลักสูตรของมหาวิทยาลัย

#### 4. เป็นหน่วยงานในการสนับสนุนการจัดกิจกรรมวิชาการเพื่อพัฒนาการจัดการเรียนการสอนของ

มหาวิทยาลัย

#### 5. เป็นแหล่งข้อมูล สถิติ ทางการศึกษาของนิสิตมหาวิทยาลัยนเรศวรทุกคน

#### 6. เป็นศูนย์สอบของสมาคมที่ประชุมอธิการบดีแห่งประเทศไทย (ทปอ.) และหน่วยงานอื่น ๆ

### 1.3 โครงสร้างองค์กร / โครงสร้างการบริหารงาน

---

ปัจจุบัน กองบริการการศึกษา แบ่งโครงสร้างการบริหารงานออกเป็น 5 งาน คือ งานทะเบียนนิสิตและประมวลผล งานพัฒนาหลักสูตร งานส่งเสริมการจัดการศึกษา งานจัดการวิชาศึกษาทั่วไป และงานอำนวยการ ตามมติ คณะกรรมการบริหารมหาวิทยาลัย คราวประชุมครั้งที่ 281 (2/2564) เมื่อวันที่ 28 กุมภาพันธ์ 2564 และคำสั่งมหาวิทยาลัยนเรศวร ที่ 1729/2564 ลงวันที่ 23 มีนาคม 2564 โดยที่เห็นสมควรปรับเปลี่ยนโครงสร้างหน่วยงาน ภายใต้งค์ดัดสำนักงานอธิการบดี จึงให้จัดสรรบุคคลลงตามการแบ่งส่วนราชการของกองบริการการศึกษา สำนักงานอธิการบดี เป็น 5 งาน ดังนี้

#### 1. งานทะเบียนนิสิตและประมวลผล

- 1.1 หน่วยทะเบียน
- 1.2 หน่วยรับเข้าศึกษา
- 1.3 หน่วยสนับสนุนการเรียนการสอน

#### 2. งานพัฒนาหลักสูตร

- 2.1 หน่วยจัดประชุมวิชาการ
- 2.2 หน่วยหลักสูตรกลุ่มวิทยาศาสตร์และเทคโนโลยี กลุ่มวิทยาศาสตร์สุขภาพ และกลุ่มสังคมศาสตร์
- 2.3 หน่วยประกันคุณภาพหลักสูตร

#### 3. งานส่งเสริมการจัดการศึกษา

- 3.1 หน่วยวิชาการและสหกิจศึกษา
- 3.2 หน่วยทุนกู้ยืมเพื่อการศึกษา

#### 4. งานจัดการวิชาศึกษาทั่วไป

#### 5. งานอำนวยการ

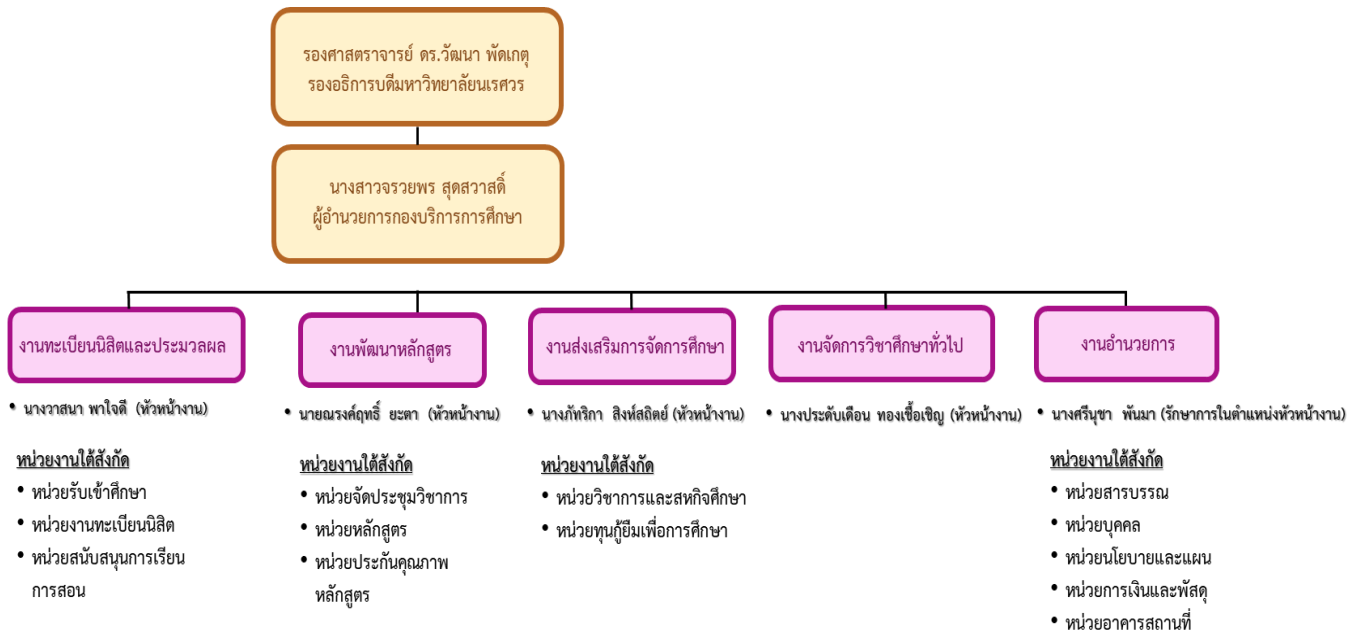
- 5.1 หน่วยสารบรรณ
- 5.2 หน่วยบุคคล
- 5.3 หน่วยนโยบายและแผน
- 5.4 หน่วยการเงินและพัสดุ
- 5.5 หน่วยอาคารและสถานที่

### 1.4 ข้อมูลบุคลากร

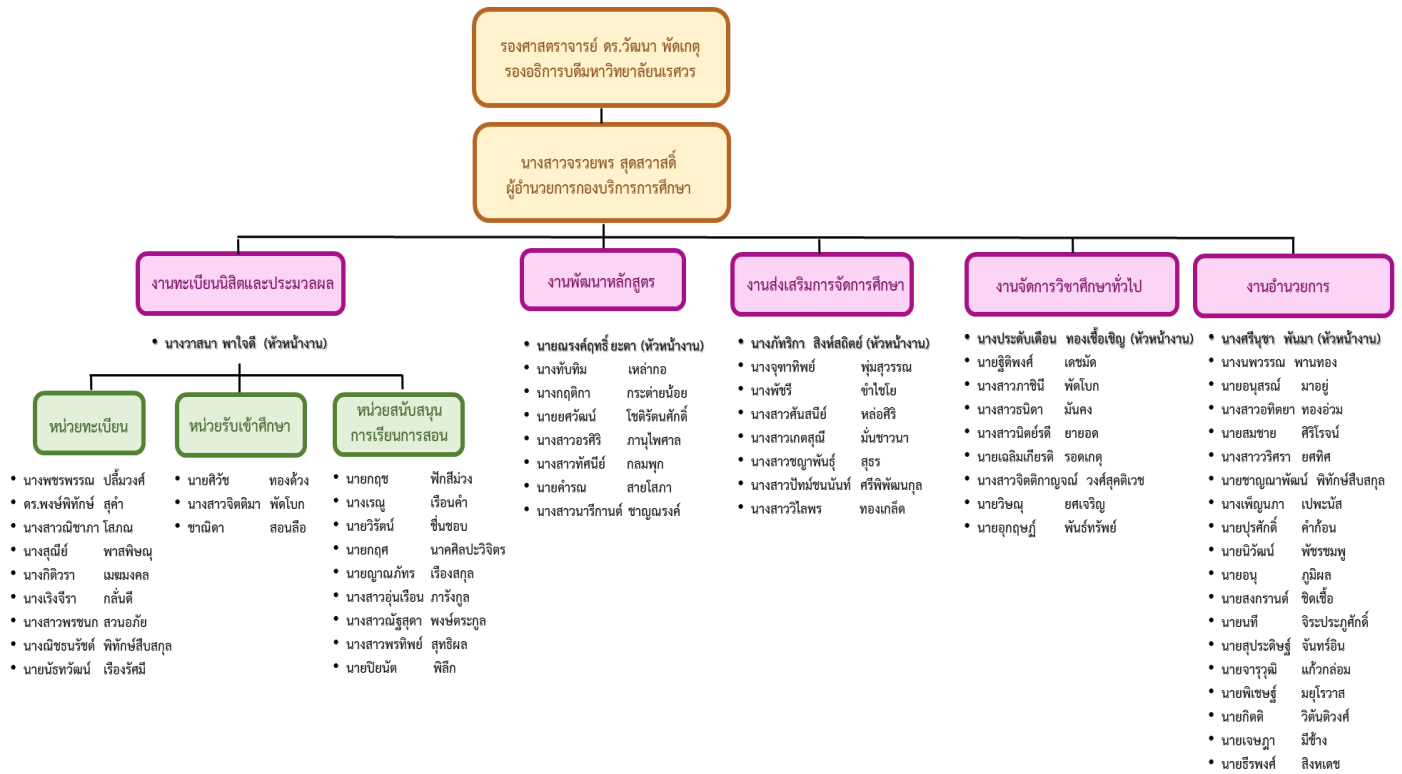
---

ปัจจุบันกองบริการการศึกษา มีจำนวนบุคลากรทั้งสิ้น 67 คน คือ ผู้บริหาร 1 คน งานทะเบียนนิสิตและประมวลผล 22 คน งานพัฒนาหลักสูตร 8 คน งานส่งเสริมการจัดการศึกษา 8 คน งานจัดการวิชาศึกษาทั่วไป 9 คน และงานอำนวยการ 19 คน

● โครงสร้างองค์กร



● ผังองค์กร



## การวิเคราะห์จุดแข็ง และจุดอ่อนจากสภาพแวดล้อมภายใน (S/W)

### จุดแข็ง (Strengths)

1. มีบุคลากรที่มีความรู้ความสามารถ และประสบการณ์การทำงาน
2. มีการทำงานเป็นทีม มีจิตบริการ และมีความสามัคคี แก้ไขปัญหาอุปสรรคต่าง ๆ ไม่มีความขัดแย้งภายในองค์กร และให้ความร่วมมือเป็นอย่างดี ทำให้งานสำเร็จลุล่วงไปด้วยดี
3. มีกระบวนการ (core process) ในการทำงานภายในหน่วยงาน และเชื่อมโยงระหว่างหน่วยงาน
4. มีระบบฐานข้อมูลทะเบียนนิสิตทั้งมหาวิทยาลัยที่สามารถนำมาใช้ให้เป็นประโยชน์ในการบริหารจัดการ และการตัดสินใจของผู้บริหารได้อย่างดี

### จุดอ่อน (Weaknesses)

1. บุคลากรสามารถสื่อสารภาษาอังกฤษเพื่อให้บริการนิสิตต่างชาติได้ แต่ยังไม่ดีเท่าที่ควร
2. มีจำนวนบุคลากรอาวุโสที่จะเกษียณอายุในอีก 2-3 ปี ข้างหน้าจำนวนมาก (10 คน) ซึ่งอาจส่งผลกระทบต่อการทำงาน

## การวิเคราะห์โอกาส และอุปสรรคจากสภาพแวดล้อมภายนอก (O/T)

### โอกาส (Opportunities)

1. ผู้บริหารเปิดโอกาสและสนับสนุนให้บุคลากรเสนอแนวความคิดในเชิงสร้างสรรค์ หรือนวัตกรรมใหม่ ๆ
2. มหาวิทยาลัยให้โอกาสในการพัฒนาตนเองในด้านการศึกษา ฝึกอบรม เพิ่มพูนความรู้
3. ความก้าวหน้าของเทคโนโลยีในปัจจุบัน ทำให้มหาวิทยาลัยมีโอกาสในการสื่อสารเพื่อสร้างการยอมรับ และเป็นที่ยอมรับมากขึ้น

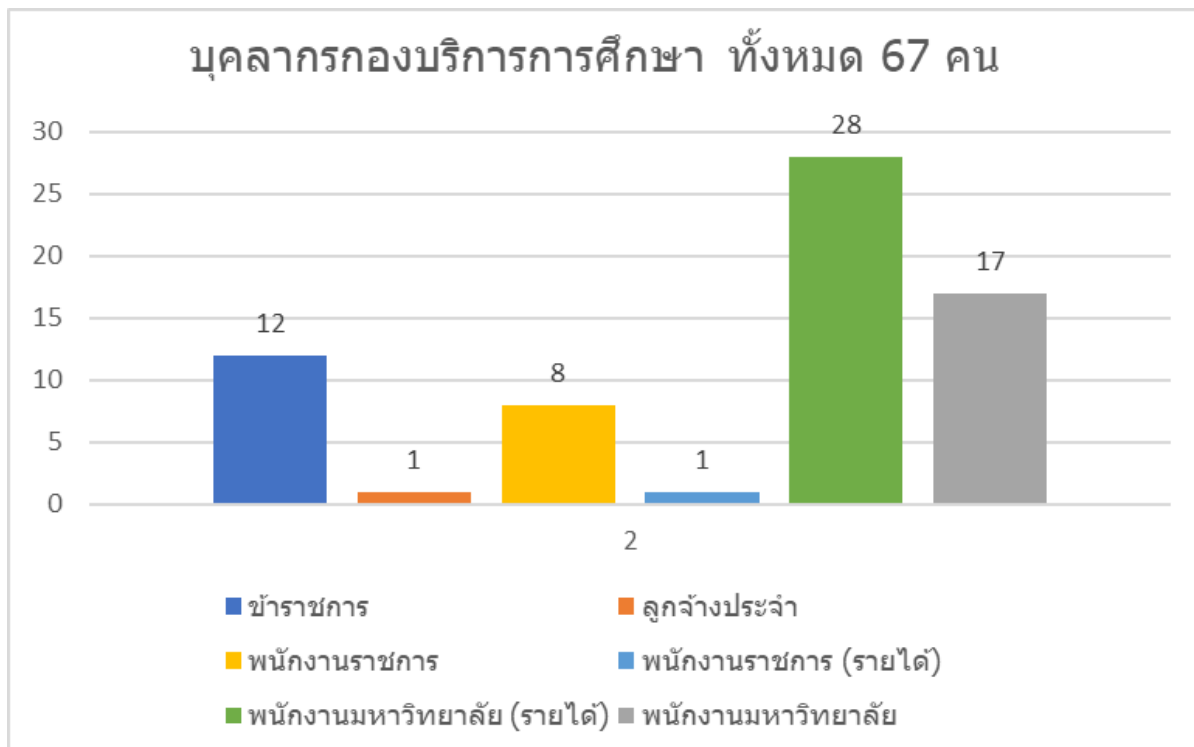
### อุปสรรค (Threats)

1. อาคารเรียนรวมที่ใช้สำหรับให้บริการการจัดการเรียนการสอนมีอายุการใช้งานที่นานมาก ต้องดำเนินการซ่อมบำรุงและสนับสนุนอุปกรณ์การจัดการเรียนการสอนเพื่อให้ได้อย่างมีประสิทธิภาพ
2. ผู้บริการขาดความรู้ความเข้าใจในระเบียบข้อบังคับของมหาวิทยาลัย ตลอดจนขั้นตอนการขอรับบริการ และการติดต่อประสานงาน
3. อุปสรรคในการประสานงานรวบรวมข้อมูลการดำเนินงานจากคณะต่างๆ เพื่อเป็นแหล่งข้อมูลกลางของมหาวิทยาลัย เนื่องจากแต่ละคณะ/วิทยาลัยมีความแตกต่าง หลากหลาย
4. อุปสรรคเกี่ยวกับความร่วมมือของคณะ/วิทยาลัย ในการช่วยผลักดันขับเคลื่อนการดำเนินการตามแผนยุทธศาสตร์ของมหาวิทยาลัยในด้านการพัฒนาหลักสูตรลักษณะพหุวิทยาการ หลักสูตร Non-degree และการจัดการศึกษาระบบธนาคารหน่วยกิต (ยังมีจำนวนน้อยมาก)

## 1.5 รายงานด้านข้อมูลบุคลากรกองบริการการศึกษา – จำนวนบุคลากรจำแนกตามวุฒิการศึกษา ของกองบริการการศึกษา ปีงบประมาณ 2566

ตารางที่ 1 แสดงข้อมูลตำแหน่งและอัตรากำลังบุคลากรในหน่วยงานกองบริการการศึกษา ปีงบประมาณ 2566

ลำดับที่	ตำแหน่ง/ระดับ	อัตรากำลัง (จำนวน)					รวม	อายุ (ปี)			ระยะเวลาที่ปฏิบัติงาน (ปี)			
		ข้าราชการ	พนักงานมหาวิทยาลัย		พนักงานราชการ			ลูกจ้างประจำ	20-39	40-55	56-65	≤5	6-15	≥15
			แผ่นดิน	รายได้	แผ่นดิน	รายได้								
1	ผู้บริหาร	1					1			1			1	
2	เจ้าหน้าที่บริหารงานทั่วไป	4	5	6	3		18	3	10	5		4	14	
3	นักประชาสัมพันธ์		1	1			2	1	1			2		
4	นักวิชาการคอมพิวเตอร์	2	2	5			9	4	3	2	2	3	4	
5	นักวิชาการศึกษา	5	8	7	2		22	10	8	4	1	9	12	
6	นักวิชาการเงินและบัญชี			1			1	1				1		
7	นักวิชาการโสตทัศนศึกษา		1	8	1		10	5	5			5	5	
8	พนักงานบริการสื่ออุปกรณ์การสอน					1	1			1			1	
9	พนักงานธุรการ				1		1		1			1		
10	ช่างเทคนิค				1		1		1				1	
11	ช่างเทคนิค					1	1		1			1		
รวม		12	17	28	8	1	67	24	30	13	3	26	38	



### จำแนกตามประเภท

ข้าราชการ	12	คน
ลูกจ้างประจำ	1	คน
พนักงานมหาวิทยาลัย	17	คน
พนักงานราชการ	8	คน
พนักงานราชการ (รายได้)	1	คน
พนักงานมหาวิทยาลัย (รายได้)	28	คน
<b>รวมทั้งหมด</b>	<b>67</b>	<b>คน</b>

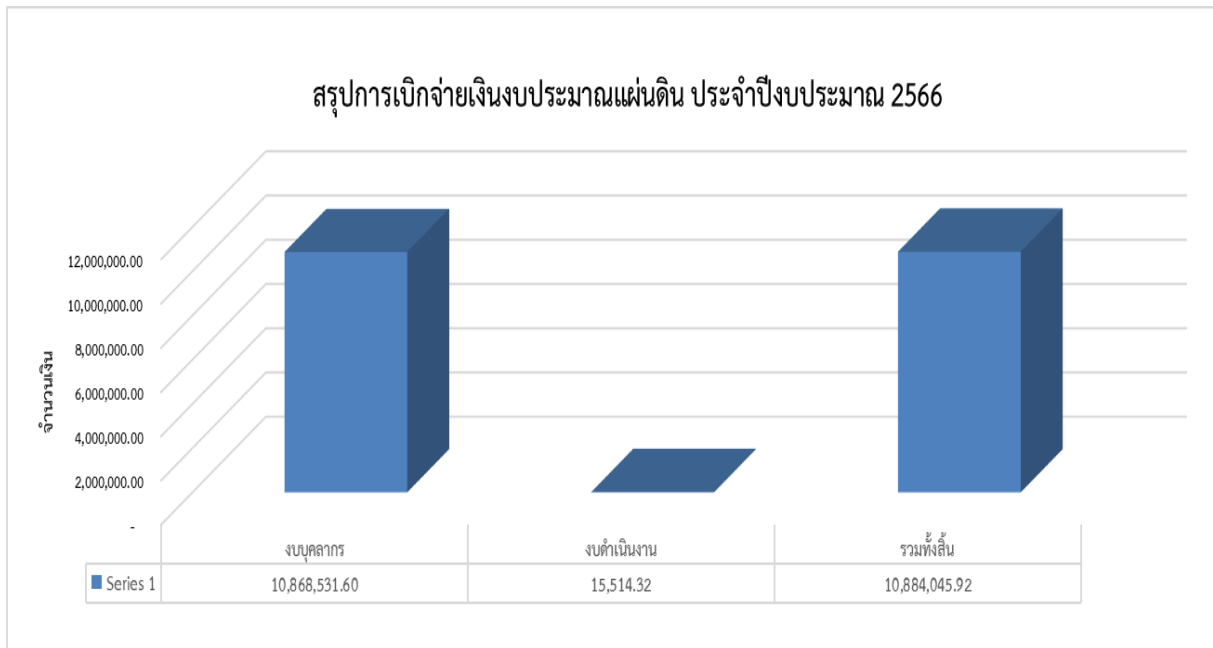
ข้อมูล ณ วันที่ 30 กันยายน 2566



1.6 รายงานสรุปด้านการเงิน งบประมาณ และพัสดุ ปีงบประมาณ 2566

สรุปงบประมาณที่ได้รับจัดสรรและการเบิกจ่ายงบประมาณแผ่นดิน กองบริการการศึกษา  
ประจำปีงบประมาณ 2566

หมวดรายจ่าย	งบประมาณที่ได้รับ	ค่าใช้จ่าย	คงเหลือ	ร้อยละ ของ ค่าใช้จ่าย
<b>1. งบบุคลากร</b>				
- เงินเดือนข้าราชการ	7,591,400.00	7,591,080.00	320	99.99
- ค่าจ้างลูกจ้างประจำ	306,900.00	300,600.00	6,300.00	97.95
- เงินประจำตำแหน่ง	1,446,425.80	1,466,425.80	-	100
- เงินค่าตอบแทนรายเดือนสำหรับ ข้าราชการ	1,530,425.80	1,530,425.80	-	100
<b>รวมงบบุคลากร</b>	<b>10,875,161.60</b>	<b>10,868,531.60</b>	<b>6,620.00</b>	<b>99.94</b>
<b>2. งบดำเนินงาน</b>				
- เงินตอบแทนพิเศษของข้าราชการ ที่ได้รับเงินเดือนเต็มขั้น	22,400.00	15,514.32	6,300.00	69.26
<b>รวมงบดำเนินงาน</b>	<b>22,400.00</b>	<b>15,514.32</b>	<b>6,300.00</b>	<b>69.26</b>
<b>รวมทั้งสิ้น (1+2)</b>	<b>10,897,551.60</b>	<b>10,884,045.92</b>	<b>12,920.00</b>	<b>99.88</b>



**สรุปงบประมาณที่ได้รับจัดสรรและเบิกจ่ายประมาณรายได้ กองบริการการศึกษา  
ประจำปีงบประมาณ 2566 (ส่วนของกองบริการการศึกษา)**

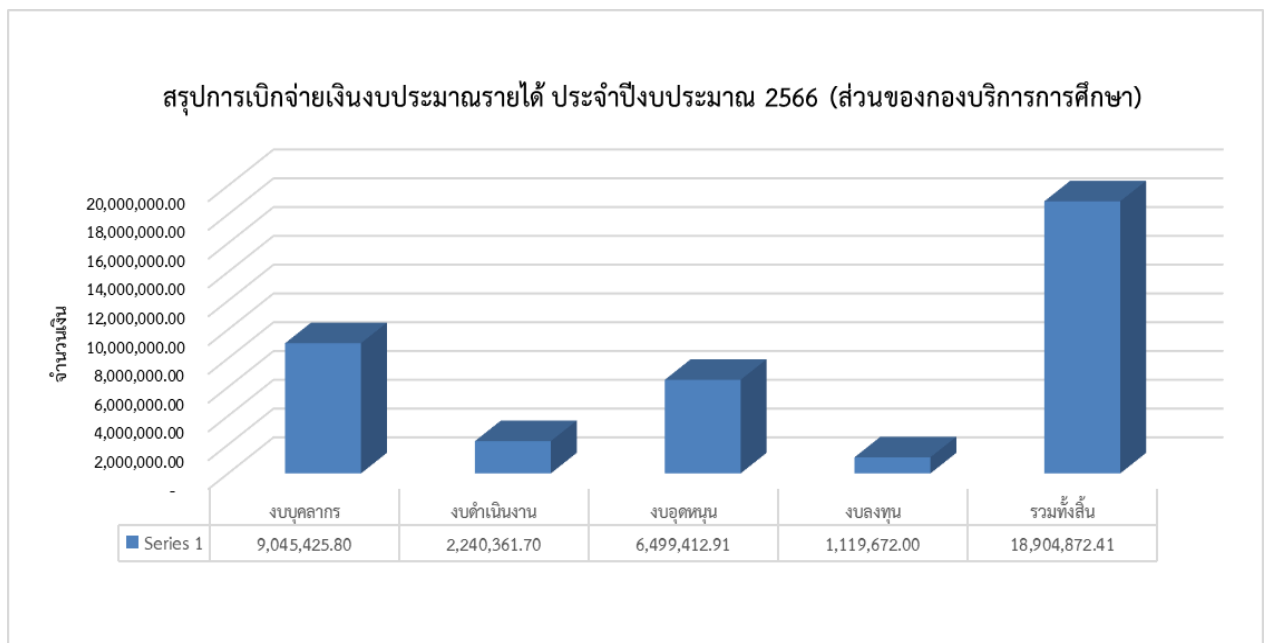
หมวดรายจ่าย	งบประมาณที่ได้รับ	ค่าใช้จ่าย	คงเหลือ	ร้อยละ ของ ค่าใช้จ่าย
<b>1. กองทุนทั่วไป งบบุคลากร</b>				
- ค่าจ้างชั่วคราว	9,067,250.00	9,045,425.00	21,824.20	99.76
<b>รวมงบบุคลากร</b>	<b>9,067,250.00</b>	<b>9,045,425.80</b>	<b>21,824.20</b>	<b>99.76</b>
<b>2. งบดำเนินงาน</b>				
<b>2.1 ค่าตอบแทน</b>				
- ค่าเบี้ยประชุม	833,100.00	641,600.00	191,500.00	77.01
- เงินสมนาคุณ	5,000.00	5,000.00	4,500.00	10
- ค่าตอบแทนปฏิบัติงานนอกเวลาราชการ	15,000.00	10,400.00	4,600.00	69.33
<b>2.2 ค่าใช้สอย</b>				
- ค่าจ้างเหมาบริการ (กำจัดปลวก)	100,000.00	100,000.00	-	100
- ค่าเบี้ยเลี้ยง ค่าเช่าที่พักและค่าพาหนะ	100,000.00	10,240.00	89,460.00	10.24
- ค่ารับรองและพิธีการ	80,000.00	53,540.00	26,460.00	66.93
- ค่าธรรมเนียม(ค่าตรวจสุขภาพประจำปี)	17,530.00	17,530.00	-	100
- เงินประกันสังคม (พณง.มหาวิทยาลัยเงิน รายได้)	261,000.00	234,900.00	26,100.00	90
<b>2.3 ค่าวัสดุ</b>				
- วัสดุก่อสร้าง (อาคารเรียน QS , ปราบไตร จักร)	100,000.00	99,935.00	65.00	99.94
- วัสดุคอมพิวเตอร์ (สำหรับพิมพ์ ใบเสร็จรับเงิน)	30,000.00	29,900.00	100.00	99.67
- วัสดุงานบ้านงานครัว (ถังขยะ อาคารเรียน)	19,000.00	18,980.00	20.00	99.89
- วัสดุโฆษณาและเผยแพร่ (อุปกรณ์การ เรียนการสอน)	20,000.00	19,950.00	50.00	99.75
- วัสดุไฟฟ้าและวิทยุ (อุปกรณ์การเรียนการ สอน)	60,850.00	60,825.00	25.00	99.96
- วัสดุสำนักงาน (ใบรับรอง ใบแสดงผลการ เรียน)	250,000.00	249,975.00	25.00	99.99
<b>2.2 กองทุนสินทรัพย์ถาวร หมวดค่าใช้สอย</b>				
<b>2.2.1 ค่าใช้สอย</b>				
- ค่าจ้างบำรุงรักษาโปรแกรมระบบ กบศ.	214,000.00	214,000.00	-	100
- ค่าซ่อมแซมบำรุงรักษาทรัพย์สิน	478,458.00	478,086.70	371.30	99.92
<b>รวมงบดำเนินงาน</b>	<b>2,583,938.00</b>	<b>2,240,361.70</b>	<b>345,576.30</b>	<b>86.70</b>

หมวดรายจ่าย	งบประมาณที่ได้รับ	ค่าใช้จ่าย	คงเหลือ	ร้อยละของค่าใช้จ่าย
<b>3. งบอุดหนุน</b>				
<b>3.1 กองทุนทั่วไป เงินอุดหนุนทั่วไป</b>				
<b>โครงการพัฒนากระบวนการจัดการเรียนการสอน</b>				
- โครงการประกวดผลงานนวัตกรรมนิสิตระดับปริญญาตรี มหาวิทยาลัยนเรศวร ประจำปี 2566 Undergraduate Thesis	110,550.00	110,250.00	300.00	99.73
- โครงการส่งเสริมการพัฒนาการจัดการเรียนการสอน SHARE AND LEARN ตามสไตล์อาจารย์มืออาชีพวิถีใหม่	50,000.00	30,167.50	19,832.50	60.335
- โครงการส่งเสริมและพัฒนาการจัดการเรียนการสอน เพื่อพัฒนาการจัดสหกิจศึกษาและการศึกษาเชิงบูรณาการกับการทำงาน (CWIE)	59,450.00	28,634.00	30,816.00	48.16
- โครงการประกวดอาจารย์ต้นแบบการพัฒนานิสิตแบบองค์กรวม มหาวิทยาลัยนเรศวร	50,000.00	44,918.00	5,082.00	89.84
- โครงการสหกิจศึกษาและการศึกษาเชิงบูรณาการกับการทำงาน (Cooperative and Work Integrated Education : CWIE)	90,000.00	75,810.00	14,190.00	84.23
- โครงการนำเสนอผลงานนิสิต GE.Appreciation day (2 ภาคการศึกษา)	100,000.00	49,870.00	50,130.00	49.87
- โครงการประชุมชี้แจงแนวปฏิบัติตามเกณฑ์มาตรฐานหลักสูตรระดับอุดมศึกษา (ฉบับใหม่) พ.ศ. 2565 <b>**ยกเลิกโครงการ**</b>	โอนเงินไปเป็นค่าซ่อมแซมบำรุงรักษาทรัพย์สิน 40,000.- บาท (โครงการละ 20,000.- บาท) เมื่อเดือนเมษายน 2566			
- โครงการอบรมเชิงปฏิบัติการ การใช้งานระบบประชุมแบบ E-Meeting สำหรับจัดประชุมทางวิชาการ <b>**ยกเลิกโครงการ**</b>				
<b>โครงการสนับสนุนการผลิตบัณฑิต</b>				
- โครงการรับสมัครสอบคัดเลือกบุคคลากรเข้าศึกษาต่อในมหาวิทยาลัยนเรศวรระดับปริญญาตรี ระบบ TCAS <sup>๑</sup>	862,723.00	751,310.00	111,413.00	87.09
- โครงการสัมมนาเพื่อเตรียมความพร้อมในการรับสมัครสอบคัดเลือกนักเรียนเพื่อเข้าศึกษาในมหาวิทยาลัยนเรศวรระดับปริญญาตรี	17,000.00	17,000.00	-	100

หมวดรายจ่าย	งบประมาณที่ได้รับ	ค่าใช้จ่าย	คงเหลือ	ร้อยละของค่าใช้จ่าย
<b>3.2 กองทุนเพื่อการศึกษา เงินอุดหนุนทั่วไป</b>				
<b>โครงการพัฒนากระบวนการจัดการเรียนการสอน</b>				
โครงการประชุมวิชาการและการนำเสนอผลงานวิชาการในรายวิชาศึกษาทั่วไป	46,000.00	6,000.00	40,000.00	13.04
ค่าใช้จ่ายในการดำเนินงานรายวิชาศึกษาทั่วไป	10,215,819.00	5,385,453.41	4,830,365.59	52.72
<b>รวมبودหนุน</b>	<b>11,601,542.00</b>	<b>6,499,412.91</b>	<b>5,102,129.09</b>	<b>56.02</b>
<b>4. งบลงทุน</b>				
<b>กองทุนสินทรัพย์ถาวร หมวดครุภัณฑ์</b>				
- โทรทัศน์ แอล อี ดี (LED TV) แบบ Smart TV ระดับความละเอียดจอภาพ 3840 x 2160 พิกเซล ขนาดไม่น้อยกว่า 55 นิ้ว จำนวน 20 เครื่อง	460,000.00	390,000.00	70,000.00	84.78
- เครื่องพิมพ์ชนิด Dot Matrix Printer แบบแคร์สัน จำนวน 1 เครื่อง	22,000.00	22,000.00	-	100
- เครื่องฉายภาพสามมิติ จำนวน 6 เครื่อง	119,400.00	118,500.00	900.00	99.25
- เครื่องมัลติมีเดียโปรเจคเตอร์ระดับ XGA ขนาดไม่น้อยกว่า 4000 ANSI Lumens จำนวน 28 เครื่อง	837,200.00	320,572.00	516,628.00	38.29
- เครื่องผสมสัญญาณเสียง จำนวน 1 ชุด	150,000.00	88,300.00	61,700.00	58.87
- เก้าอี้สำนักงาน จำนวน 34 ตัว	102,000.00	102,000.00	-	100
- เก้าอี้ประชุม จำนวน 27 ตัว	81,000.00	78,300.00	2,700.00	96.67
- เครื่องปรับอากาศ แบบแยกส่วนแบบติดผนัง (ระบบ Inverter) ขนาดไม่น้อยกว่า 12,000 บีทียู พร้อมติดตั้ง	148,000.00	-	148,000.00	0
- เครื่องปรับอากาศ แบบแยกส่วนแบบติดผนัง (ระบบ Inverter) ขนาดไม่น้อยกว่า 18,000 บีทียู พร้อมติดตั้ง	27,900.00	-	27,900.00	0
- เครื่องปรับอากาศ แบบแยกส่วน แบบตั้งพื้นหรือแบบแขวน (ระบบ Inverter) ขนาดไม่น้อยกว่า 24,000 บีทียู พร้อมติดตั้ง	327,200.00	-	327,200.00	0

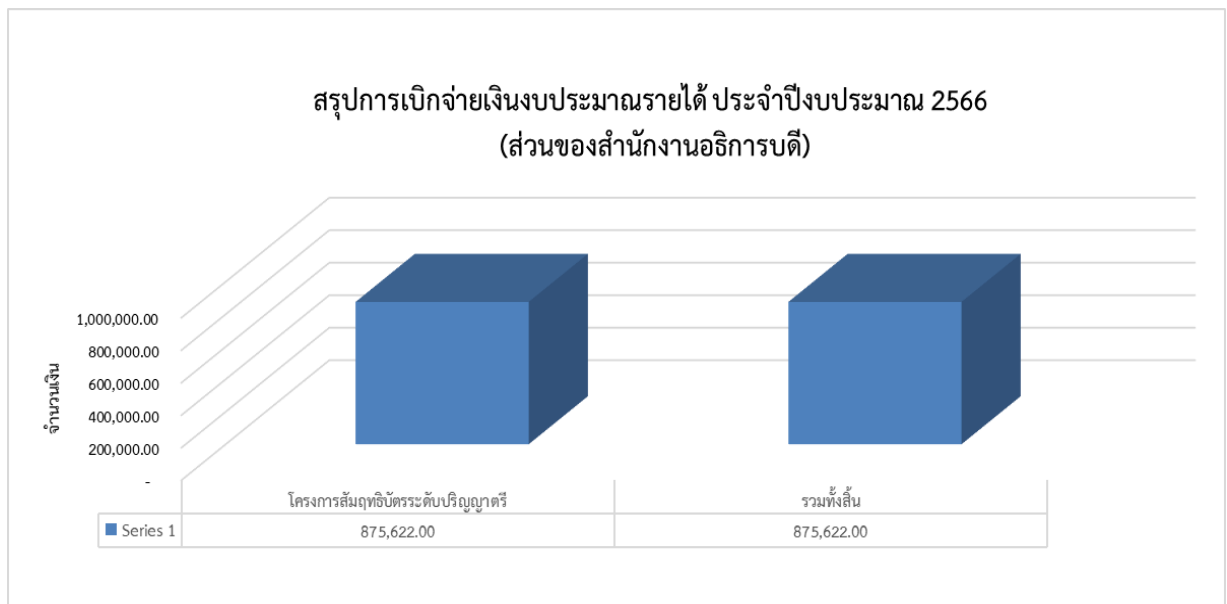
หมวดรายจ่าย	งบประมาณที่ได้รับ	ค่าใช้จ่าย	คงเหลือ	ร้อยละของค่าใช้จ่าย
- เครื่องปรับอากาศ แบบแยกส่วน แบบตั้งพื้นหรือแบบแขวน (ระบบ Inverter) ขนาดไม่น้อยกว่า 30,000 บีทียู พร้อมติดตั้ง	94,400.00	-	94,400.00	0
- เครื่องปรับอากาศ แบบแยกส่วน แบบตั้งพื้นหรือแบบแขวน (ระบบ Inverter) ขนาดไม่น้อยกว่า 36,000 บีทียู พร้อมติดตั้ง	3,859,200.00	-	3,859,200.00	0
- เครื่องปรับอากาศ แบบแยกส่วน แบบตั้งพื้นหรือแบบแขวน (ระบบ Inverter) ขนาดไม่น้อยกว่า 48,000 บีทียู พร้อมติดตั้ง	1,400,700.00	-	1,400,700.00	0
- แก้วอิเล็กทรอนิกส์ จำนวน 600 ตัว	2,100,000.00	-	2,100,000.00	0
<b>รวมงบลงทุน</b>	<b>9,729,000.00</b>	<b>1,119,672.00</b>	<b>8,609,328.00</b>	<b>11.51</b>
<b>รวมทั้งสิ้น (1+2+3+4)</b>	<b>32,981,730.00</b>	<b>18,904,872.41</b>	<b>14,076,857.59</b>	<b>57.32</b>

เนื่องจากมหาวิทยาลัยได้จัดสรรงบประมาณค่าเครื่องปรับอากาศและแก้วอิเล็กทรอนิกส์ให้เพิ่มเติม โดยให้กองบริการการศึกษาจัดซื้อจัดจ้างเครื่องปรับอากาศในภาพรวมของสำนักงานอธิการบดีเพิ่ม โดยใช้วิธี E-Bidding



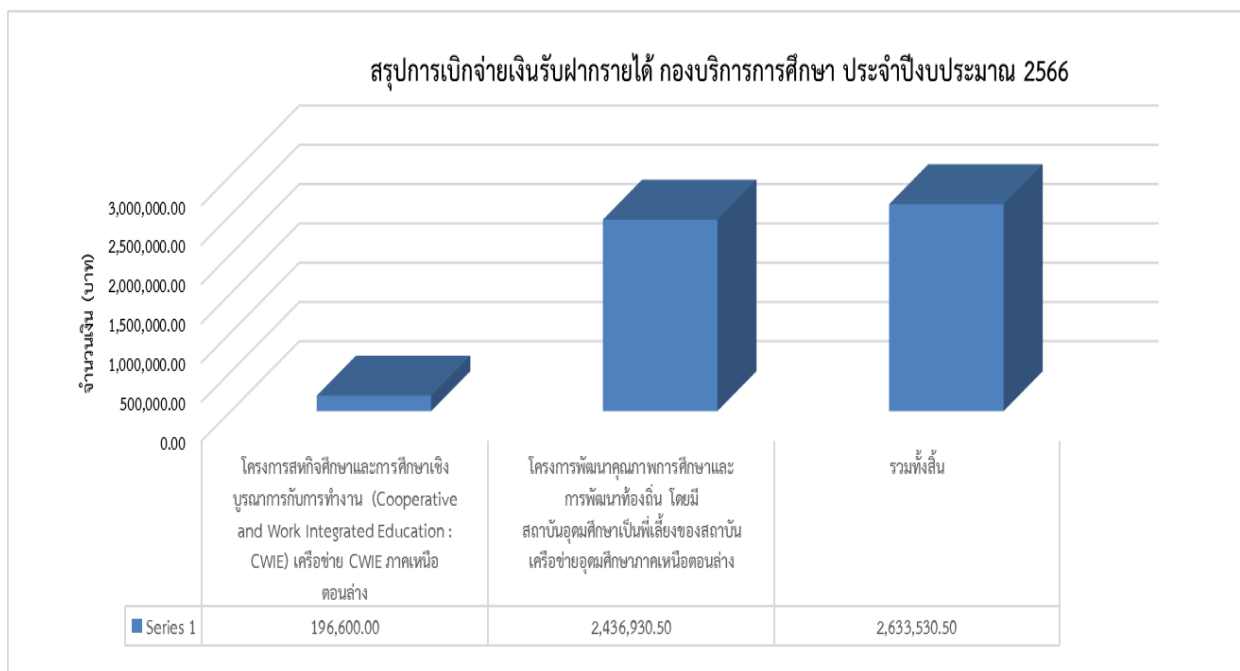
**สรุปงบประมาณที่ได้รับจัดสรรและเบิกจ่ายประมาณรายได้ กองบริการการศึกษา  
ประจำปีงบประมาณ 2566 (ส่วนของสำนักงานอธิการบดี)**

หมวดรายจ่าย	งบประมาณที่ได้รับ	ค่าใช้จ่าย	คงเหลือ	ร้อยละของค่าใช้จ่าย
<b>งบบุคลากร</b>				
- โครงการสัมฤทธิ์บัตรระดับปริญญาตรี	1,000,000.00	875,622.00	124,378.00	87.56
<b>รวมทั้งสิ้น</b>	<b>1,000,000.00</b>	<b>875,622.00</b>	<b>124,378.00</b>	<b>87.56</b>



**สรุปงบประมาณที่ได้รับจัดสรรและเบิกจ่ายเงินรับฝากรายได้ กองบริการการศึกษา  
ประจำปีงบประมาณ 2566**

หมวดรายจ่าย	งบประมาณที่ได้รับ	ค่าใช้จ่าย	คงเหลือ	ร้อยละของค่าใช้จ่าย
<b>กองทุนเงินนอกงบประมาณ หมวดอุดหนุน</b>				
- โครงการสหกิจศึกษาและการศึกษาเชิงบูรณาการกับการทำงาน (Cooperative and Work Integrated Education : CWIE) เครือข่าย CWIE ภาคเหนือตอนล่าง	200,000.00	196,600.00	3,400.00	98.3
- โครงการพัฒนาคุณภาพการศึกษาและการพัฒนาท้องถิ่น โดยมีสถาบันอุดมศึกษาเป็นพี่เลี้ยงของสถาบันเครือข่ายอุดมศึกษาภาคเหนือตอนล่าง	2,490,500.00	2,436,930.50	53,569.50	97.85
<b>รวมทั้งสิ้น</b>	<b>2,690,500.00</b>	<b>2,633,530.50</b>	<b>56,969.50</b>	<b>97.88</b>



## 1.7 รายงานสรุปงานสารบรรณ ปีงบประมาณ 2566

### สรุปหนังสือเข้า - ออก ภายในกองบริการการศึกษา

งานที่ปฏิบัติ	ต.ค.-65	พ.ย.-65	ธ.ค.-65	ม.ค.-66	ก.พ.-66	มี.ค.-66	เม.ย.-66	พ.ค.-66	มิ.ย.-66	ก.ค.-66	ส.ค.-66	ก.ย.-66	รวมทั้งปี
รายการลงรับหนังสือในระบบ (ภายใน)	310	344	405	362	281	327	191	306	395	441	428	401	4,191
รายการลงรับหนังสือในระบบ (ภายนอก)	106	155	107	187	137	115	107	133	162	154	168	122	1,653
คำร้องต่างๆ NU 4 – NU 24	209	0	0	211	168	267	219	424	1,090	816	256	378	4,038
ผลการเรียน NU 32	142	0	0	3	71	173	1,149	83	244	30	1	17	1,913
ผลการเรียน NU 33	63	0	0	14	14	40	35	102	129	133	40	22	592
รายการบันทึกข้อมูลส่งซองเอกสาร	85	0	0	66	69	134	104	60	124	79	111	81	913
เอกสาร E-DOCUMENT ภายใน	67	56	72	74	50	78	56	68	62	62	67	73	785
เอกสาร E-DOCUMENT ภายนอก	59	43	60	63	58	64	33	53	50	52	44	44	623
รับจดหมายไปรษณีย์	672	3,899	1,421	211	808	292	414	598	396	262	239	170	9,382
ส่งจดหมายไปรษณีย์	967	456	261	10,831	303	422	3,136	4,632	1,313	484	431	297	23,533
ออกเลขที่ภายใน	212	405	319	314	324	342	275	283	348	287	292	287	3,688
ประชุมคณะกรรมการประจำกองฯ	-	-	-	1	-	-	1	-	-	1	-	-	3
รวม	2,892	5,358	2,645	12,337	2,283	2,254	5,720	6,742	4,313	2,801	2,077	1,892	51,315



สรุปยอดข้อมูลการออกเลขที่คำสั่งและหนังสือภายนอก ประจำปีงบประมาณ 2566

งาน	จำนวนเลขคำสั่ง	จำนวนเลขภายนอก	รวมทั้งหมด
1. งานทะเบียนนิติและประมวลผล	7	200	207
2. งานพัฒนาหลักสูตร	46	16	62
3. งานส่งเสริมการจัดการศึกษา	15	54	69
4. งานการจัดการวิชาศึกษาทั่วไป	16	127	143
5. งานอำนวยการ	48	11	59
<b>รวม</b>	<b><u>132</u></b>	<b><u>408</u></b>	<b><u>540</u></b>

# ผลการดำเนินงาน ตามภารกิจหลัก



รายงานประจำปี กองบริการการศึกษา มหาวิทยาลัยนครสวรรค์  
ปีงบประมาณ 2566

## รายงานสรุปการดำเนินงานตามภารกิจหลัก ปีงบประมาณ 2566 (ระหว่างเดือนตุลาคม 2565–กันยายน 2566)

### ภารกิจที่

#### 1. สนับสนุนด้านการให้บริการทางการศึกษา

1.1 การกำหนดนโยบายการรับเข้าศึกษาและการรายงานตัวขึ้นทะเบียนเป็นนิสิต

**ผลการดำเนินงาน** กองบริการการศึกษาได้จัดประชุมเพื่อพิจารณาจำนวนการรับเข้าศึกษาในระดับปริญญาตรี ปีการศึกษา 2565 ซึ่งประกอบด้วยคณบดีทุกคณะ และมีอธิการบดีเป็นประธานที่ประชุมได้มีการกำหนดนโยบายและจำนวนการรับนิสิตเข้าศึกษาในระดับปริญญาตรี ทุกคณะสาขาโดยมีจำนวนผู้ผ่านการคัดเลือกเข้าศึกษา และผู้มารายงานตัวขึ้นทะเบียนนิสิตระดับปริญญาตรีผ่านระบบ TCAS ปีการศึกษา 2565 จำนวน 5,975 คน (มีรายละเอียดดังเอกสารประกอบภารกิจที่ 1.1)

1.2 การลงทะเบียนเรียน

**ผลการดำเนินงาน** นิสิตทุกระดับได้ใช้ระบบทะเบียนออนไลน์ เพื่อลงทะเบียนมีจำนวน ดังนี้

- ◆ ภาคเรียนที่ 2 ปีการศึกษา 2564 27,120 คน
- ◆ ภาคเรียนที่ 3 ปีการศึกษา 2564 4,492 คน
- ◆ ภาคเรียนที่ 1 ปีการศึกษา 2565 30,050 คน

(มีรายละเอียดดังเอกสารประกอบภารกิจที่ 1.2)

1.3 การให้บริการด้านงานทะเบียนนิสิต

**ผลการดำเนินงาน** กองบริการการศึกษาได้ให้บริการด้านงานทะเบียนนิสิตตามการยื่นคำร้องต่างๆ ในปีงบประมาณ พ.ศ. 2566 ตั้งแต่เดือนตุลาคม 2565–กันยายน 2566 จำนวน 58,165 เรื่อง (มีรายละเอียดดังเอกสารประกอบภารกิจที่ 1.3)

1.4 การสำเร็จการศึกษา

**ผลการดำเนินงาน** ในปีการศึกษา 2565 มีจำนวนผู้สำเร็จการศึกษาทุกระดับ จำนวน 6,216 คน ดังนี้

- ◆ ปริญญาเอก 136 คน
- ◆ ปริญญาโท 527 คน
- ◆ ปริญญาตรี 5,543 คน
- ◆ ระดับสูงกว่าปริญญาตรี 2 คน  
(ประกาศนียบัตร)
- ◆ ระดับต่ำกว่าปริญญาตรี 8 คน  
(ประกาศนียบัตร)

(มีรายละเอียดดังเอกสารประกอบภารกิจที่ 1.4)

1.5 การทำโครงการวิจัยสถาบันของบุคลากรและการนำผลการวิจัยสู่การวางแผนพัฒนางานที่เกี่ยวข้อง

**ผลการดำเนินงาน** กองบริการการศึกษา ได้ดำเนินการจัดทำวิจัยสถาบัน เพื่อนำผลการวิจัยมาใช้ให้เกิดผลในทางปฏิบัติ ปีการศึกษา 2566 จำนวนทั้งสิ้น 2 โครงการ ดังนี้

- ความคิดเห็นของผู้เรียนระดับปริญญาตรีเกี่ยวกับปัจจัยที่มีผลต่อโอกาสการทำงาน

- มุมมองในการเผชิญกับความท้าทายในศตวรรษที่ 21 ของเจนแซด

(มีรายละเอียดดังเอกสารประกอบภารกิจที่ 1.5)

1.6 ระบบการรับเข้าศึกษา

**ผลการดำเนินงาน** สรุปจำนวนรับนิสิตเข้าศึกษา ระดับปริญญาตรี ปีการศึกษา 2566

(มีรายละเอียดดังเอกสารประกอบภารกิจที่ 1.6)

1.7 การใช้บริการระบบประเมินคุณภาพการจัดการเรียนการสอนและสิ่งสนับสนุนการเรียนรู้

**ผลการดำเนินงาน** สถิติการใช้บริการระบบประเมินคุณภาพการจัดการเรียนการสอนและสิ่ง

สนับสนุนการเรียนรู้ออนไลน์ ปีการศึกษา 2565 – 2566 (มีรายละเอียดดังเอกสารประกอบภารกิจที่ 1.7)

1.8 การใช้บริการระบบประเมินอาจารย์ที่ปรึกษาออนไลน์

**ผลการดำเนินงาน** สถิติการใช้ระบบประเมินอาจารย์ที่ปรึกษาออนไลน์ ปีการศึกษา 2565-2566

(มีรายละเอียดดังเอกสารประกอบภารกิจที่ 1.8)

1.9 ระบบการแจ้งข้อมูลข่าวสารงานทะเบียนนิสิตและประมวลผล

**ผลการดำเนินงาน** สถิติการจัดส่งเอกสารเพื่อแจ้งข้อมูลข่าวสารงานทะเบียนนิสิตและประมวลผล

ปีงบประมาณ 2566 (มีรายละเอียดดังเอกสารประกอบภารกิจที่ 1.9)

1.10 การดำเนินงานด้านกองทุนเงินให้กู้ยืมเพื่อการศึกษา (กยศ.)

**ผลการดำเนินงาน**

-รายงานจำนวนนิสิตที่กู้ยืมเงินกองทุนเงินให้กู้ยืมเพื่อการศึกษา (กยศ./กรอ.) ปีการศึกษา 2565

-รายงานจำนวนนิสิตที่กู้ยืมเงินกองทุนเงินให้กู้ยืมเพื่อการศึกษา (กยศ.) แยกรายคณะ ปีการศึกษา 2565

-รายงานจำนวนนิสิตที่กู้ยืมเงินกองทุนเงินให้กู้ยืมเพื่อการศึกษา (กรอ.) แยกรายคณะ ปีการศึกษา 2565

-สรุปกิจกรรม/โครงการที่กองทุนเงินให้กู้ยืมเพื่อการศึกษา มหาวิทยาลัยนเรศวร ได้ดำเนินการ

ในปีการศึกษา 2565 (มีรายละเอียดดังเอกสารประกอบภารกิจที่ 1.10)

ปีการศึกษา 2566 นิสิตระดับปริญญาตรี มหาวิทยาลัยนเรศวร กู้ยืมเงินกองทุนเงินให้กู้ยืมเพื่อการศึกษา (กยศ.) รวมทั้งสิ้นจำนวน 9,782 คน

กิจกรรม/โครงการ ที่ได้จัดขึ้นเพื่อส่งเสริมการดำเนินการกู้ยืมเงินกองทุนเงินให้กู้ยืมเพื่อการศึกษา ปีการศึกษา 2566 ประกอบด้วย

1.1 โครงการเยี่ยมบ้านนิสิตกองทุนเงินให้กู้ยืมเพื่อการศึกษา ประจำปีการศึกษา 2565 (แบบออนไลน์)

วันเดือนปี : วันที่ 19 พฤษภาคม 2566

สถานที่ : ณ ห้องหน่วยงานกองทุนเงินให้กู้ยืมเพื่อการศึกษา กองบริการการศึกษา

จำนวนผู้เข้าร่วมโครงการ : 36 คน

- 1.2 โครงการปฐมนิเทศนิสิตกองทุนเงินให้กู้ยืมเพื่อการศึกษา ประจำปีการศึกษา 2566  
 วันเดือนปี : วันที่ 25 มิถุนายน 2566  
 สถานที่ : ณ ห้องประชุมมหาราชศูนย์แสดงนิทรรศการและการจัดประชุมสมเด็จพระนเรศวรมหาราช ม.นเรศวร  
 จำนวนผู้เข้าร่วมโครงการ : 2,987 คน
- 1.3 โครงการจัดทำสัญญากู้ยืมเงินกองทุนเงินให้กู้ยืมเพื่อการศึกษา ปีการศึกษา 2566  
 วันเดือนปี : วันที่ 13 - 18 สิงหาคม 2566  
 สถานที่ : ณ ห้อง 43, 63 ชั้น 3 อาคารปราบไตรจักร 1 และห้อง กยศ. กองบริการการศึกษา  
 จำนวนผู้เข้าร่วมโครงการ : 2,926 คน
- 1.4 โครงการปัจฉิมนิเทศนิสิตกองทุนเงินให้กู้ยืมเพื่อการศึกษา ปีการศึกษา 2566  
 วันเดือนปี : วันที่ 7 ตุลาคม 2566  
 สถานที่ : จัดในรูปแบบออนไลน์ผ่าน Microsoft Teams Join live event  
 ณ อาคาร Citcoms  
 จำนวนผู้เข้าร่วมโครงการ : 2,248 คน

#### 1.12 การบริหารจัดการรายวิชาศึกษาทั่วไป

##### ผลการดำเนินงาน

- รายงานการประเมินโครงการนำเสนอผลงานของนิสิตในรายวิชาศึกษาทั่วไป (GE. Appreciation day) ภาคเรียนต้น ปีการศึกษา 2566
- รายงานผลการประเมินโครงการนำเสนอผลงานของนิสิต (GE. Appreciation day) ภาคเรียนปลาย ปีการศึกษา 2565
- รายงานผลการจัดโครงการประชุมวิชาการและการนำเสนอผลงานวิชาการในรายวิชาศึกษาทั่วไป (มีรายละเอียดดังเอกสารประกอบภารกิจที่ 1.12)

#### ภารกิจที่

### 2. สนับสนุนด้านมาตรฐานทางวิชาการ

#### 2.1 การบริหารจัดการหลักสูตร

ผลการดำเนินงาน ข้อมูลการพัฒนาหลักสูตรของมหาวิทยาลัยนเรศวร ปีการศึกษา 2565  
 (มีรายละเอียดดังเอกสารประกอบภารกิจที่ 2.1)

#### 2.2 การบริการด้านการจัดการเรียนการสอน

ผลการดำเนินงาน การให้บริการห้องเรียน อาคารเฉลิมพระเกียรติฯ อาคารปราบไตรจักร และอาคารปราบไตรจักร 2 ภาคเรียนต้น ปีการศึกษา 2565 สำหรับการจัดการเรียนการสอนในทุกๆระดับ คือ ปริญญาตรีและปริญญาโท ภาคปกติ/ภาคพิเศษ และครู-อาจารย์ประจำการ นอกจากนี้ ยังใช้สถานที่สำหรับกิจกรรมโครงการต่าง ๆ เช่น การสอบ การสอนชดเชย และโครงการอบรมต่าง ๆ (มีรายละเอียดดังเอกสารประกอบภารกิจที่ 2.2)

## 2.3 การดำเนินโครงการ/กิจกรรมสนับสนุนการจัดการศึกษา

### ผลการดำเนินงาน

#### 2.3.1 การประเมินคุณภาพการจัดการเรียนการสอนและสิ่งสนับสนุนมหาวิทยาลัยนเรศวร (โดยนิสิต)

ค่าเฉลี่ยการประเมินในภาพรวมอยู่ในระดับมาก (ค่าเฉลี่ย 4.03 จาก 5)

โครงการส่งเสริมการพัฒนาการจัดการเรียนการสอนเพื่อการพัฒนาการจัดสหกิจศึกษาและ  
การศึกษาเชิงบูรณาการกับการทำงาน (CWIE)

วันเดือนปี : 10 กุมภาพันธ์ 2566

สถานที่ : ห้อง Main Conference กองบริการเทคโนโลยีสารสนเทศและการสื่อสาร

มหาวิทยาลัยนเรศวร จำนวนผู้เข้าร่วมโครงการ : อาจารย์ 96 คน

ผลประเมินโครงการ : ในภาพรวมอยู่ในระดับมากที่สุด (ค่าเฉลี่ย 4.31 จาก 5)

#### 2.3.2 โครงการประกวดผลงานนวัตกรรมนิสิตระดับปริญญาตรี มหาวิทยาลัยนเรศวร ประจำปี 2566

วันเดือนปี : 5 เมษายน 2566

สถานที่ : ห้อง QS 2202 อาคารเฉลิมพระเกียรติ 72 พรรษา บรมราชินีนาถ  
(CITCOMS) มหาวิทยาลัยนเรศวร

จำนวนผู้เข้าร่วมโครงการ : นิสิต 75 คน

จำนวนผลงานที่ได้รับรางวัล : 18 ผลงาน

#### 2.3.4 โครงการประกวดอาจารย์ต้นแบบการพัฒนา นิสิตแบบองค์รวม มหาวิทยาลัยนเรศวร 2566

วันเดือนปี : 7 กรกฎาคม 2566

สถานที่ : ห้องประชุม VIP Lounge ชั้น 1 อาคารบริการเทคโนโลยีสารสนเทศและ  
การสื่อสาร(CITCOMS) มหาวิทยาลัยนเรศวร

จำนวนผู้เข้าร่วมโครงการ : อาจารย์ 10 คน

จำนวนอาจารย์ที่ได้รับรางวัล : 10 คน

#### 2.3.5 โครงการส่งเสริมการพัฒนาการจัดการเรียนการสอน SHARE AND LEARN ตามสไตล์อาจารย์

##### มืออาชีพยุควิถีใหม่

วันเดือนปี : 19 กรกฎาคม 2566

สถานที่ : ห้องประชุมสัมมนา 2 ชั้น 2 คณะศึกษาศาสตร์ มหาวิทยาลัยนเรศวร

จำนวนผู้เข้าร่วมโครงการ : อาจารย์ 75 คน

ผลการประเมินโครงการ : ในภาพรวมอยู่ในระดับมากที่สุด (ค่าเฉลี่ย 4.66 จาก 5)

### 2.3.6 โครงการสัมฤทธิ์บัตรระดับปริญญาตรี มหาวิทยาลัยนเรศวร

วันเดือนปี : ตุลาคม 2565 - กันยายน 2566

ผลลัพธ์ที่ได้ : ข้อบังคับมหาวิทยาลัยนเรศวรว่าด้วยโครงการสัมฤทธิ์บัตรระดับปริญญาตรี พ.ศ. 2566 และประกาศที่เกี่ยวข้อง รวม 3 ฉบับ การผลิตรายวิชาออนไลน์แบบศึกษาด้วยตนเอง (Self-directed Learning) สำหรับผู้เรียนในโครงการสัมฤทธิ์บัตรฯ จำนวน 10 รายวิชา และทุกรายวิชาได้รับการประเมินคุณภาพจากผู้เชี่ยวชาญอยู่ในระดับมากที่สุด (ค่าเฉลี่ยรวม 4.72 จาก 5)

### 2.3.6 โครงการสหกิจศึกษาและการศึกษาเชิงบูรณาการกับการทำงาน (Cooperative and Work Integrated Education: CWIE) มหาวิทยาลัยนเรศวร ประจำปีการศึกษา 2565

นิสิตสหกิจศึกษา จำนวน 2,170 คน และสถานประกอบการที่เข้าร่วมโครงการสหกิจศึกษา จำนวน 1,234 แห่ง ดังนี้

- 1) คณะบริหารธุรกิจ เศรษฐศาสตร์และการสื่อสาร  
นิสิต (670) สถานประกอบการ (444)
- 2) คณะเกษตรศาสตร์ ทรัพยากรธรรมชาติและสิ่งแวดล้อม  
นิสิต (294) สถานประกอบการ (133)
- 3) วิทยาลัยนานาชาติ นิสิต (58) สถานประกอบการ (44)
- 4) คณะเภสัชศาสตร์ นิสิต (30) สถานประกอบการ (15)
- 5) คณะมนุษยศาสตร์ นิสิต (47) สถานประกอบการ (27)
- 6) คณะวิทยาศาสตร์ นิสิต (436) สถานประกอบการ (232)
- 7) คณะวิทยาศาสตร์การแพทย์ นิสิต (345) สถานประกอบการ (178)
- 8) คณะสังคมศาสตร์ นิสิต (274) สถานประกอบการ (150)
- 9) คณะสถาปัตยกรรมศาสตร์ ศิลปะและการออกแบบ  
นิสิต (16) สถานประกอบการ (11)

### 2.3.7 โครงการสหกิจศึกษาและการศึกษาเชิงบูรณาการกับการทำงาน (Cooperative and Work Integrated Education: CWIE) เครือข่าย CWIE ภาคเหนือตอนล่าง ประจำปีงบประมาณ 2566

2.3.7.1 การประชุมคณะกรรมการเครือข่าย CWIE ภาคเหนือตอนล่าง จำนวน 2 ครั้ง ได้แก่ ครั้งที่ 3/2565 วันที่ 3 พฤศจิกายน 2565 ผ่านระบบออนไลน์ และ ครั้งที่ 1/2566 วันที่ 25 กรกฎาคม 2566 ณ ห้อง Main Conference ชั้น 1 อาคารกองบริการเทคโนโลยีสารสนเทศและการสื่อสาร มหาวิทยาลัยนเรศวร

2.3.7.2 โครงการงานนิทรรศการสหกิจศึกษาและการศึกษาเชิงบูรณาการกับ  
การทำงานเครือข่าย CWIE ภาคเหนือตอนล่าง ประจำปี พ.ศ. 2566

วันเดือนปี : 10 เมษายน 2566

สถานที่ : ห้องประชุมสัมมนา 2 ชั้น 2 คณะศึกษาศาสตร์ มหาวิทยาลัยนเรศวร

จำนวนผู้เข้าร่วมโครงการ : นิสิตนักศึกษา 300 คน บุคลากรสายวิชาการ 50 คน  
บุคลากรสายสนับสนุน 40 คน บุคคลภายนอก 10 คน

จำนวนผลงานที่ได้รับรางวัล : CWIE ดีเด่นระดับเครือข่ายฯ จำนวน 7 ผลงาน  
(จัดส่งประกวดระดับชาติต่อไป)

ผลการประเมินโครงการ : ในภาพรวมอยู่ในระดับมาก (ค่าเฉลี่ย 4.34 จาก 5)

### 2.3.8 โครงการพัฒนาคุณภาพการศึกษาและพัฒนาท้องถิ่นโดยมีสถาบันอุดมศึกษาเป็นพี่เลี้ยง เครือข่ายอุดมศึกษาภาคเหนือตอนล่าง

2.3.8 โครงการติดตามความก้าวหน้าการดำเนินโครงการพัฒนาคุณภาพการศึกษา  
และการพัฒนาท้องถิ่นโดยมีสถาบันอุดมศึกษาเป็นพี่เลี้ยง เครือข่ายอุดมศึกษา  
ภาคเหนือตอนล่าง ร่วมกับ สป.อว. (Site visit) ประจำปีงบประมาณ พ.ศ. 2566

วันเดือนปี : 21 กรกฎาคม 2566

สถานที่ : ณ ห้องประชุมเทา-แสด ศูนย์แสดงนิทรรศการฯ (KNECC)

จังหวัดพิษณุโลก และโรงเรียนบ้านศรีศรัทธามิตรภาพที่ 176

จังหวัดพิจิตร

จำนวนผู้เข้าร่วมโครงการ : ผู้แทนจากสำนักงานปลัดกระทรวงการอุดมศึกษา/  
คณะกรรมการบริหารโครงการฯ คณะทำงานกำกับ  
ติดตามประเมินผลการดำเนินโครงการฯ เครือข่าย  
อุดมศึกษาภาคเหนือตอนล่าง ประจำปีงบประมาณ  
พ.ศ.2566 ( นักเรียน ครู โรงเรียนที่เข้าร่วมการ  
ตรวจเยี่ยมจากกลุ่มเข้าร่วมสถาบันเครือข่าย และ  
บุคลากรผู้ปฏิบัติงานจัดโครงการฯ จำนวน 189 คน

2.3.8.2 โครงการสัมมนาแลกเปลี่ยนเรียนรู้ และประกวดผลงานการพัฒนาคุณภาพ  
การศึกษาและการพัฒนาท้องถิ่นโดยมีสถาบันอุดมศึกษาเป็นพี่เลี้ยงเครือข่าย  
อุดมศึกษาภาคเหนือตอนล่าง ประจำปีงบประมาณ พ.ศ.2566

#### กิจกรรมที่ 1 การประกวดผลงานโครงการพัฒนาคุณภาพการศึกษาฯ

วันเดือนปี : 16 กันยายน 2566 (ผ่านระบบออนไลน์ ZOOM)

จำนวนผู้เข้าร่วมโครงการ : คณะกรรมการตัดสินผลการประกวด 5 คน และ  
ผู้นำเสนอการประกวดฯ 17 คน

จำนวนผลงานที่ได้รับรางวัล : **ผลงานระดับดีเด่น** (ได้รับโล่ พร้อมเงินรางวัล 2  
2,000 บาท) จำนวน 4 ผลงาน

**ผลงานระดับดีมาก** (ได้รับเกียรติบัตร

พร้อมเงินรางวัล 1,500 บาท) จำนวน 7 ผลงาน

**ผลงานระดับดี** (ได้รับเกียรติบัตรพร้อมเงิน

รางวัล 1,000 บาท) จำนวน 6 ผลงาน



## กิจกรรมที่ 2 การสัมมนาแลกเปลี่ยนเรียนรู้การดำเนินงานโครงการฯ

วันเดือนปี : 21 กันยายน 2566

สถานที่ : ศูนย์แสดงนิทรรศการและการจัดประชุมสมเด็จพระนเรศวรมหาราช มหาวิทยาลัยนเรศวรจำนวนผู้เข้าร่วมโครงการ : วิทยากร ผู้รับผิดชอบโครงการของสถาบันเครือข่ายฯ ครู นักเรียน โรงเรียนที่เข้าร่วมโครงการพัฒนาคุณภาพการศึกษาฯ ศึกษาธิการจังหวัด และผู้สนใจทั่วไป  
รวม 177 คน

ผลการประเมินโครงการ : ค่าเฉลี่ยการประเมินในภาพรวมอยู่ในระดับมากที่สุด (ค่าเฉลี่ย 4.77 จาก 5)

### ภารกิจที่

#### 3. สนับสนุนการให้บริการวิชาการแก่สังคม

3.1 การประชุมชี้แจงนโยบายการรับเข้าศึกษาให้กลุ่มเป้าหมายทราบ

ผลการดำเนินงาน ในมหาวิทยาลัยนเรศวร ระดับปริญญาตรี ประจำปีการศึกษา 2566 ผ่านระบบ Online (Zoom)

วันที่จัด 4 พฤศจิกายน 2565

จำนวนผู้เข้าร่วมประชุม ผ่าน (Zoom) 300 คน ตอบแบบสอบถาม 233 คน

ผลการประเมิน ผู้ตอบแบบสอบถามมีระดับความรู้ความเข้าใจในประเด็นต่าง ๆ โดยรวมอยู่ในระดับมากที่สุดโดยมีค่าเฉลี่ยอยู่ที่ 4.25 เมื่อพิจารณาเป็นรายประเด็นผู้เข้าร่วมประชุมได้รับความรู้ความเข้าใจในทุกประเด็นในระดับมากยกเว้นประเด็นความรู้ความเข้าใจในการสมัครคัดเลือกหลักสูตรแพทยศาสตรบัณฑิตมีความพึงพอใจอยู่ในระดับมากโดยมีค่าเฉลี่ยเท่ากับ 4.10 โดยเรียงความพึงพอใจแต่ละประเด็นจากมากไปน้อยได้ดังนี้ ประเด็นความรู้ความเข้าใจในการสมัครคัดเลือกรอบ Portfolio ผ่านระบบ TCAS มีค่าเฉลี่ยอยู่ที่ 4.34 ประเด็นนโยบายการรับนิสิตเข้าศึกษาต่อของมหาวิทยาลัยนเรศวร ค่าเฉลี่ยเท่ากับ 4.30 ประเด็นความรู้ความเข้าใจในการรับสมัครคัดเลือกรอบโควตา ผ่านระบบ TCAS ค่าเฉลี่ยเท่ากับ 4.28 ประเด็นความเข้าใจเกี่ยวกับกระบวนการและระบบการรับสมัครเข้าศึกษาผ่านระบบ TCAS ระดับปริญญาตรี ค่าเฉลี่ยเท่ากับ 4.26 ประเด็นความรู้ความเข้าใจในการรับสมัครคัดเลือกรอบ Admission ค่าเฉลี่ยเท่ากับ 4.24 และความพึงพอใจการจัดสัมมนาเตรียมความพร้อมสำหรับการสมัครคัดเลือกนักเรียนเพื่อเข้ามหาวิทยาลัยนเรศวร ประจำปีการศึกษา 2565 ค่าเฉลี่ยเท่ากับ 4.22 ตามลำดับ

3.2 การเป็นศูนย์สอบในการจัดสอบ TGAT,TPAT, A-Level

ผลการดำเนินงาน สรุปลำดับจำนวนผู้เข้าสอบ TGAT,TPAT, A-Level ณ สนามสอบมหาวิทยาลัยนเรศวร (มีรายละเอียดดังเอกสารประกอบภารกิจที่ 3.2)

3.3 การให้บริการตรวจกระดาษคำตอบข้อสอบด้วยเครื่องอ่านสัญลักษณ์ด้วยแสงทั้งหน่วยงานภายในและภายนอก

**ผลการดำเนินงาน** ปีการศึกษา 2565 กองบริการการศึกษาให้บริการตรวจกระดาษคำตอบข้อสอบด้วยเครื่องอ่านสัญลักษณ์ด้วยแสงทั้งหน่วยงานภายใน และภายนอก จำนวน 1,532 แผ่น (มีรายละเอียดตั้งเอกสารประกอบ ภารกิจที่ 3.3)

3.4 การให้บริการข้อมูลสารสนเทศแก่หน่วยงานต่างๆ ที่ขอความอนุเคราะห์

**ผลการดำเนินงาน** ระหว่างปีการศึกษา 2565 – 2566 มีสถิติการให้บริการ (มีรายละเอียดตั้งเอกสารประกอบภารกิจที่ 3.4)

# ภาคผนวก



รายงานประจำปี กองบริการการศึกษา มหาวิทยาลัยนเรศวร  
ปีงบประมาณ 2566

# เอกสารประกอบภารกิจที่ 1.1

จำนวนรับเข้าศึกษา ระดับปริญญาตรี ประจำปีการศึกษา 2566



รายงานประจำปี กองบริการการศึกษา มหาวิทยาลัยนเรศวร  
ปีงบประมาณ 2566

**เอกสารประกอบภารกิจที่ 1.1**  
**จำนวนรับเข้าศึกษา ระดับปริญญาตรี ปีการศึกษา 2566**

คณะ/หลักสูตร/สาขาวิชา	เป้าหมาย ตาม มคอ.2	จำนวนรายการรับรวม	รอบที่ 1 Portfolio							รอบที่ 2 โควตา							รอบที่ 3 Admission							รอบที่ 4 รับตรงอิสระ							รวมจำนวนยื่นสิทธิ์ CH	รวมจำนวนชำระค่าธรรมเนียม	รายงานตัวขึ้นทะเบียนผลิต				
			เป้าหมายการรับ	จำนวนผู้สมัคร	ผ่านการคัดเลือก	ผ่านสัมภาษณ์	Clearing House	จำนวนชำระค่าเทอม	เป้าหมายการรับ	จำนวนผู้สมัคร อันดับ 1	จำนวนผู้สมัคร อันดับ 2	ผ่านการคัดเลือก	ผ่านสัมภาษณ์	Clearing House	จำนวนชำระค่าเทอม	เป้าหมายการรับ	เป้าหมายการรับ(ปรับ)	จำนวนผู้สมัคร	ผ่านการคัดเลือก	Clearing House	จำนวนชำระค่าเทอม	เป้าหมายการรับ	เป้าหมายการรับ(ปรับ)	จำนวนผู้สมัคร	ผ่านการคัดเลือก	Clearing House	จำนวนชำระค่าเทอม										
คณะเกษตรศาสตร์ ทรัพยากรธรรมชาติและสิ่งแวดล้อม																																					
วท.บ. สาขาวิชาวิทยาศาสตร์การเกษตร	80	335	175	35	33	25	23	23	80	20	26	49	26	19	19	80	80	72	18	18	16	50	50	19	19	14	14	74	72	73							
วท.บ. สาขาวิชาวิทยาศาสตร์และเทคโนโลยีการอาหาร	80	255	95	34	33	21	18	18	100	31	75	106	55	30	29	60	60	206	60	55	52	-															
วท.บ. สาขาวิชาภูมิศาสตร์	60	120	60	3	3	3	3	3	30	3	9	6	5	4	4	30	60	39	9	9	8	50	50	10	10	6	5	22	20	22							
วท.บ. สาขาวิชาวิทยาศาสตร์การประมง	50	255	55	13	13	7	7	7	100	10	26	33	23	17	16	100	100	83	30	28	27	-															
วท.บ. สาขาวิชาทรัพยากรธรรมชาติและสิ่งแวดล้อม	40	160	110	39	32	12	9	9	20	10	18	25	18	14	14	30	50	100	21	19	15	10	10	4	4	3	3	45	41	42							
วท.บ. สาขาวิชาสัตวศาสตร์และเทคโนโลยีอาหารสัตว์	45	95	45	49	47	31	29	28	25	14	32	40	26	17	17	25	60	127	38	33	31	-															
วท.บ. สาขาวิชาเกษตรแม่นยำ	100	300	100	13	13	7	7	7	100	0	11	3	2	1	1	100	100	38	3	3	3	100	100	9	9	6	5	17	16	16							
วท.บ. สาขาวิชาเทคโนโลยีชีวภาพทางการเกษตร	30	160	60	7	7	5	5	5	50	2	4	6	4	3	2	50	75	37	5	5	4	50	50	9	9	6	5	19	16	18							
รวม	485	1,680	700	193	181	111	101	100	505	90	201	268	159	105	102	475	585	702	184	170	156	260	260	51	51	35	32	411	390	398							





คณะ/หลักสูตร/สาขาวิชา	เป้าหมาย คม.2	จำนวนเรียกรับรวม	รอบที่ 1 Portfolio						รอบที่ 2 โควตา						รอบที่ 3 Admission					รอบที่ 4 รับตรงอิสระ					รวมจำนวนยื่นเอ็นเอท์ CH	รวมจำนวนชำระค่าธรรมเนียม	รายงานตัวชำระเป็นเงินสด			
			เป้าหมายการรับ	จำนวนผู้สมัคร	ผ่านการคัดเลือก	ผ่านสัมภาษณ์	Clearing House	จำนวนชำระค่าเทอม	เป้าหมายการรับ	จำนวนผู้สมัคร อันดับ 1	จำนวนผู้สมัคร อันดับ 2	ผ่านการคัดเลือก	ผ่านสัมภาษณ์	Clearing House	จำนวนชำระค่าเทอม	เป้าหมายการรับ	เป้าหมายการรับ(ปรับ)	จำนวนผู้สมัคร	ผ่านการคัดเลือก	Clearing House	จำนวนชำระค่าเทอม	เป้าหมายการรับ	เป้าหมายการรับ(ปรับ)	จำนวนผู้สมัคร				ผ่านการคัดเลือก	Clearing House	จำนวนชำระค่าเทอม
<b>คณะทันตแพทยศาสตร์</b>																														
หลักสูตรทันตแพทยศาสตรบัณฑิต	65	75						25	1,418	145	25	25	0	0	40				61	61	59	-						61	59	60
หลักสูตรทันตแพทยศาสตรบัณฑิต (New Track)								10	91	-	5	-	3	1							9	9	57	14	15	15	18	16	16	
รวม	65	100						35	1,509	145	30	25	3	1	40				61	61	59	9	9	57	14	15	15	79	75	76
<b>คณะพยาบาลศาสตร์</b>																														
หลักสูตรพยาบาลศาสตรบัณฑิต	120	120	20	127	20	19	17	17	60	811	456	60	33	12	12	40	95	1,984	95	84	80	-						113	109	109
รวม	120	120	20	127	20	19	17	17	60	811	456	60	33	12	12	40	95	1,984	95	84	80	0						113	109	109
<b>คณะแพทยศาสตร์</b>																														
พ.บ. กลุ่มแพทย์เพื่อชุมชน (Community Track)	70	70						70	641	-	70	61	73	73							3	3	7	2	2	2	75	75	75	
พ.บ. กลุ่มลดความเหลื่อมล้ำ (Inclusive Track)	20	20						20	77	-	15	15	14	14							-						14	14	14	
พ.บ. กลุ่มผู้เจ็บปรัญญาตรี (Strengthening Track)	55	55						55	309	-	55	53	55	54							-						55	54	54	
หลักสูตรแพทยศาสตรบัณฑิต	30	30													30						2	2	290	2	2	2	30	29	30	
รวม	175	175	0					145	1,027	0	140	129	142	141	30						5	5	297	4	4	4	174	172	173	
<b>คณะเภสัชศาสตร์</b>																														
ภ.บ. สาขาวิชาการบริหารทางเภสัชกรรม	100	108	18	46	42	25	17	17	50	1,237	951	50	15	5	5	40	85	164	85	84	81	5	5	110	5	0	0	106	103	106
ว.บ. สาขาวิชาวิทยาศาสตร์เครื่องสำอางและผลิตภัณฑ์ธรรมชาติ	55	110	70	256	117	73	50	49	20	152	247	20	3	0	0	20	20	173	20	14	11	-					64	60	60	
รวม	155	218	88	302	159	98	67	66	70	1,389	1,198	70	18	5	5	60	105	337	105	98	92	5	5	110	5	0	0	170	163	166





คณะ/หลักสูตร/สาขาวิชา	เป้าหมาย ตาม มคอ.2	จำนวนเรียกรับรวม	รอบที่ 1 Portfolio						รอบที่ 2 โควตา						รอบที่ 3 Admission						รอบที่ 4 รับตรงอิสระ						รวมจำนวนยื่นสิทธิ์ CH	รวมจำนวนชำระค่าธรรมเนียม	รายงานตัวขึ้นทะเบียนนิสิต	
			เป้าหมายการรับ	จำนวนผู้สมัคร	ผ่านการคัดเลือก	ผ่านสัมภาษณ์	Clearing House	จำนวนชำระค่าเทอม	เป้าหมายการรับ	จำนวนผู้สมัคร อันดับ 1	จำนวนผู้สมัคร อันดับ 2	ผ่านการคัดเลือก	ผ่านสัมภาษณ์	Clearing House	จำนวนชำระค่าเทอม	เป้าหมายการรับ	เป้าหมายการรับ(ปรับ)	จำนวนผู้สมัคร	ผ่านการคัดเลือก	Clearing House	จำนวนชำระค่าเทอม	เป้าหมายการรับ	เป้าหมายการรับ(ปรับ)	จำนวนผู้สมัคร	ผ่านการคัดเลือก	Clearing House				จำนวนชำระค่าเทอม
คณะสาธารณสุขศาสตร์																														
ส.บ. สาขาวิชานามัยชุมชน	120	120	50	359	167	94	75	72	50	133	380	50	29	17	17	20	50	255	50	45	42	-						137	131	132
วท.บ. สาขาวิชาอนามัยสิ่งแวดล้อม	60	80	45	31	31	26	21	20	15	9	37	21	14	12	12	20	30	203	30	29	28	-						62	60	60
วท.บ. สาขาวิชาชีวอนามัยและความปลอดภัย	40	60	25	69	31	26	21	21	15	30	40	15	11	8	8	20	30	126	30	28	26	-						57	55	57
หลักสูตรการแพทย์แผนไทยประยุกต์บัณฑิต	40	40	20	32	25	16	15	15	10	2	9	20	11	4	4	10	25	89	25	24	20	-						43	39	42
ส.บ. สาขาวิชาการดูแลและการจัดการสุขภาพผู้สูงอายุ	50	50	30	8	8	4	3	2	15	2	14	15	11	8	8	5	40	74	36	32	31	7	7	55	7	4	3	47	44	45
รวม	310	350	170	499	262	166	135	130	105	176	480	121	76	49	49	75	175	747	171	158	147	7	7	55	7	4	3	346	329	336
คณะนิติศาสตร์																														
หลักสูตรนิติศาสตรบัณฑิต	240	240	60	179	91	55	51	49	100	438	296	300	171	117	113	80	200	1,780	200	161	150	-						329	312	313
รวม	240	240	60	179	91	55	51	49	100	438	296	300	171	117	113	80	200	1,780	200	161	150	0						329	312	313

คณะ/หลักสูตร/สาขาวิชา	เป้าหมาย ตาม มคอ.2	จำนวนเรียกรับรวม	รอบที่ 1 Portfolio						รอบที่ 2 โควตา						รอบที่ 3 Admission						รอบที่ 4 รับตรงอิสระ						รวมจำนวนยื่นสิทธิ์ CH	รวมจำนวนชำระค่าธรรมเนียม	รายงานตัวขึ้นทะเบียนนิสิต						
			เป้าหมายการรับ	จำนวนผู้สมัคร	ผ่านการคัดเลือก	ผ่านสัมภาษณ์	Clearing House	จำนวนชำระค่าเทอม	เป้าหมายการรับ	จำนวนผู้สมัคร อันดับ 1	จำนวนผู้สมัคร อันดับ 2	ผ่านการคัดเลือก	ผ่านสัมภาษณ์	Clearing House	จำนวนชำระค่าเทอม	เป้าหมายการรับ	เป้าหมายการรับ(ปรับ)	จำนวนผู้สมัคร	ผ่านการคัดเลือก	Clearing House	จำนวนชำระค่าเทอม	เป้าหมายการรับ	เป้าหมายการรับ(ปรับ)	จำนวนผู้สมัคร	ผ่านการคัดเลือก	Clearing House				จำนวนชำระค่าเทอม					
คณะมนุษยศาสตร์																																			
ศศ.บ. สาขาวิชาพม่าศึกษา	40	50	30	10	10	10	8	7	10	3	3	7	7	7	5	10	20	13	8	5	4	20	20	6	6	4	4	24	20	20					
ศศ.บ. สาขาวิชาภาษาจีน	60	60	50	138	131	84	78	76	5	65	33	20	10	7	7	5	5	258	5	4	4	-					89	87	86						
ศศ.บ. สาขาวิชาภาษาญี่ปุ่น	60	60	35	70	57	45	40	39	15	48	32	21	10	9	9	10	20	250	20	16	14	5	5	44	5	3	3	68	65	66					
ศศ.บ. สาขาวิชาภาษาไทย	60	70	30	28	26	13	7	7	10	9	75	30	19	14	14	30	40	337	40	34	34	10	10	46	10	5	5	60	60	60					
ศศ.บ. สาขาวิชาภาษาฝรั่งเศส	40	40	20	10	10	8	5	5	10	4	11	8	4	3	3	10	40	73	32	24	20	15	15	25	15	3	2	35	30	32					
ศศ.บ. สาขาวิชาภาษาอังกฤษ	60	150	60	342	81	53	44	41	60	395	318	60	38	19	19	30	30	841	30	25	22	-					88	82	83						
ศศ.บ. สาขาวิชาภาษาเกาหลี	40	40	20	46	28	17	16	15	10	40	18	25	18	13	12	10	20	233	20	15	12	5	5	40	5	4	3	48	42	44					
ศศ.บ. สาขาวิชานาฏศิลป์ไทย	40	50	30	30	27	21	15	15	10	4	11	14	9	8	8	10	30	72	30	17	14	20	20	6	6	3	3	43	40	42					
ดศ.บ. สาขาวิชาดุริยางคศาสตรบัณฑิต	40	110	80	47	47	33	30	27	15	12	20	15	7	7	7	15	35	96	35	31	23	15	15	10	10	9	9	77	66	68					
รวม	440	630	355	721	417	284	243	232	145	580	521	200	122	87	84	130	240	2,173	220	171	147	90	90	177	57	31	29	532	492	501					

คณะ/หลักสูตร/สาขาวิชา	เป้าหมาย ตาม มคอ.2	จำนวนเรียกรับรวม	รอบที่ 1 Portfolio						รอบที่ 2 โควตา						รอบที่ 3 Admission						รอบที่ 4 รับตรงอิสระ						รวมจำนวนยื่นเอ็นลิท์ CH	รวมจำนวนชำระค่าธรรมเนียม	รายงานตัวขึ้นทะเบียนนิติ						
			เป้าหมายการรับ	จำนวนผู้สมัคร	ผ่านการคัดเลือก	ผ่านสัมภาษณ์	Clearing House	จำนวนชำระค่าเทอม	เป้าหมายการรับ	จำนวนผู้สมัคร อันดับ 1	จำนวนผู้สมัคร อันดับ 2	ผ่านการคัดเลือก	ผ่านสัมภาษณ์	Clearing House	จำนวนชำระค่าเทอม	เป้าหมายการรับ	เป้าหมายการรับ(ปรับ)	จำนวนผู้สมัคร	ผ่านการคัดเลือก	Clearing House	จำนวนชำระค่าเทอม	เป้าหมายการรับ	เป้าหมายการรับ(ปรับ)	จำนวนผู้สมัคร	ผ่านการคัดเลือก	Clearing House				จำนวนชำระค่าเทอม					
คณะบริหารธุรกิจ เศรษฐศาสตร์และการสื่อสาร																																			
หลักสูตรนิเทศศาสตรบัณฑิต	200	200	80	190	103	72	62	61	60	216	191	61	38	23	23	60	120	523	120	109	102	10	10	93	10	4	3	198	189	191					
ศศ.บ. สาขาวิชาการท่องเที่ยว	80	80	10	19	12	9	8	8	30	50	156	35	17	12	12	40	60	714	60	50	44	18	18	96	18	8	8	78	72	76					
บธ.บ. สาขาวิชาบริหารธุรกิจ	120	120	20	102	27	20	19	19	50	238	334	55	34	14	14	50	90	720	90	81	70	8	8	90	8	3	3	117	106	109					
บธ.บ. สาขาวิชาธุรกิจดิจิทัล	80	80	15	85	35	23	22	22	30	137	176	30	17	10	10	35	60	384	60	54	52	5	5	61	5	1	0	87	84	85					
บธ.บ. สาขาวิชาการเงิน	80	80	25	14	14	12	11	11	30	49	88	60	24	12	12	25	70	328	70	60	54	-	-	-	-	-	-	83	77	77					
หลักสูตรบัญชีบัณฑิต	80	120	30	140	67	50	43	43	50	186	150	51	22	11	11	40	70	713	70	52	44	14	14	140	14	7	6	113	104	104					
หลักสูตรเศรษฐศาสตรบัณฑิต	80	90	25	34	34	30	27	26	30	36	87	35	20	8	6	35	60	437	60	58	57	-	-	-	-	-	93	89	92						
วท.บ. สาขาวิชาวิศวกรรมและการตลาดเชิงสร้างสรรค์	40	40	20	46	46	33	28	27	10	34	59	20	9	3	3	10	10	459	10	8	8	4	4	15	4	2	2	41	40	40					
รวม	760	810	225	630	338	249	220	217	290	946	1,241	347	181	93	91	295	540	4,278	540	472	431	59	59	495	59	25	22	810	761	774					

คณะ/หลักสูตร/สาขาวิชา	เป้าหมาย ตาม มคอ.2	จำนวนเรียกรับรวม	รอบที่ 1 Portfolio						รอบที่ 2 โควตา						รอบที่ 3 Admission						รอบที่ 4 รับตรงอิสระ						รวมจำนวนเอ็นเอ็นสิทธิ์ CH	รวมจำนวนชำระค่าธรรมเนียม	รายงานตัวขึ้นทะเบียนนิสิต							
			เป้าหมายการรับ	จำนวนผู้สมัคร	ผ่านการคัดเลือก	ผ่านสัมภาษณ์	Clearing House	จำนวนชำระค่าเทอม	เป้าหมายการรับ	จำนวนผู้สมัคร อันดับ 1	จำนวนผู้สมัคร อันดับ 2	ผ่านการคัดเลือก	ผ่านสัมภาษณ์	Clearing House	จำนวนชำระค่าเทอม	เป้าหมายการรับ	เป้าหมายการรับ(ปรับ)	จำนวนผู้สมัคร	ผ่านการคัดเลือก	Clearing House	จำนวนชำระค่าเทอม	เป้าหมายการรับ	เป้าหมายการรับ(ปรับ)	จำนวนผู้สมัคร	ผ่านการคัดเลือก	Clearing House				จำนวนชำระค่าเทอม						
คณะศึกษาศาสตร์																																				
กศ.บ. สาขาวิชาคอมพิวเตอร์	60	60	45	88	44	32	29	27	10	27	45	27	16	12	12	5	19	197	19	18	17	1	1	3	1	1	1	60	57	59						
กศ.บ. สาขาวิชาคณิตศาสตร์	60	60	10	43	7	4	3	3	40	151	114	47	35	18	18	10	39	90	39	32	31	7	7	23	7	3	2	56	54	56						
กศ.บ. สาขาวิชาฟิสิกส์	30	30	7	4	4	2	2	2	20	10	23	25	17	8	8	3	20	52	20	18	17	2	2	4	2	1	1	29	28	28						
กศ.บ. สาขาวิชาเคมี	30	30	9	4	2	2	2	1	18	11	28	25	15	11	10	3	17	39	17	16	14	1	1	2	1	1	1	30	26	28						
กศ.บ. สาขาวิชาชีววิทยา	30	30	11	40	11	10	7	7	15	35	42	19	10	8	8	4	15	222	15	14	13	1	1	4	1	1	1	30	29	28						
กศ.บ. สาขาวิชาภาษาไทย	60	60	10	69	11	7	6	5	40	263	181	46	31	17	17	10	38	674	38	36	32	1	1	40	1	1	1	60	55	56						
กศ.บ. สาขาวิชาภาษาอังกฤษ	60	60	6	19	6	6	3	3	42	165	172	45	33	17	17	12	40	413	40	36	35	4	4	80	4	3	2	59	57	58						
กศ.บ. สาขาวิชาพลศึกษาและวิทยาศาสตร์การออกกำลังกาย	60	60	20	147	20	19	19	19	26	88	56	27	15	13	13	14	28	306	28	25	23	3	3	22	3	3	3	60	58	59						
กศ.บ. สาขาเทคโนโลยีและสื่อสารการศึกษา	60	60	24	18	17	15	14	14	26	11	58	36	23	15	15	10	31	155	31	30	24	1	1	1	1	1	1	60	54	56						
รวม	450	450	142	432	122	97	85	81	237	761	719	297	195	119	118	71	247	2148	247	225	206	21	21	179	21	15	13	444	418	428						



# เอกสารประกอบภารกิจที่ 1.2

จำนวนสถิติการลงทะเบียนออนไลน์สำหรับนิสิต  
ปีการศึกษา 2565 - 2566



รายงานประจำปี กองบริการการศึกษา มหาวิทยาลัยนเรศวร  
ปีงบประมาณ 2566

**เอกสารประกอบภารกิจที่ 1.2**  
**สถิติการลงทะเบียนออนไลน์สำหรับนิสิต ปีการศึกษา 2565 - 2566**

คณะ	ปีการศึกษา	ภาคเรียน	จำนวนนิสิต
คณะทันตแพทยศาสตร์	2565	2	271
	2565	3	27
	2566	1	382
คณะนิติศาสตร์	2565	2	1,314
	2565	3	38
	2566	1	1,408
คณะบริหารธุรกิจ เศรษฐศาสตร์และการสื่อสาร	2565	2	3,356
	2565	3	204
	2566	1	3,392
คณะพยาบาลศาสตร์	2565	2	522
	2565	3	243
	2566	1	504
คณะมนุษยศาสตร์	2565	2	2,136
	2565	3	162
	2566	1	2,192
คณะวิทยาศาสตร์	2565	2	2,106
	2565	3	293
	2566	1	2,242
คณะวิทยาศาสตร์การแพทย์	2565	2	1,570
	2565	3	200
	2566	1	1,545
คณะวิศวกรรมศาสตร์	2565	2	2,686
	2565	3	1,278
	2566	1	2,751
คณะศึกษาศาสตร์	2565	2	2,012
	2565	3	40
	2566	1	1,642



คณะ	ปีการศึกษา	ภาคเรียน	จำนวนนิสิต
คณะสถาปัตยกรรมศาสตร์ ศิลปะและการออกแบบ	2565	2	938
	2565	3	215
	2566	1	996
คณะสหเวชศาสตร์	2565	2	1,157
	2565	3	138
	2566	1	1,167
คณะสังคมศาสตร์	2565	2	1,700
	2565	3	119
	2566	1	1,811
คณะสาธารณสุขศาสตร์	2565	2	1,620
	2565	3	354
	2566	1	1,526
คณะเกษตรศาสตร์ ทรัพยากรธรรมชาติและสิ่งแวดล้อม	2565	2	1,454
	2565	3	237
	2566	1	1,547
คณะเภสัชศาสตร์	2565	2	756
	2565	3	23
	2566	1	800
คณะแพทยศาสตร์	2565	2	650
	2565	3	11
	2566	1	1,011
คณะโลจิสติกส์และดิจิทัลซัพพลายเชน	2565	2	360
	2565	3	33
	2566	1	513
บัณฑิตวิทยาลัย	2565	2	3,138
	2565	3	1,372
	2566	1	3,520
วิทยาลัยนานาชาติ	2565	2	324
	2565	3	71
	2566	1	346
		<b>รวมทั้งสิ้น</b>	<b>62,423</b>

# เอกสารประกอบภารกิจที่ 1.3

สถิติการให้บริการด้านงานทะเบียนและประมวลผล ประจำปี  
งบประมาณ 2566 (1 ตุลาคม 2565 - กันยายน 2566)



รายงานประจำปี กองบริการการศึกษา มหาวิทยาลัยนครสวรรค์  
ปีงบประมาณ 2566

### เอกสารประกอบภารกิจที่ 1.3

สถิติการให้บริการด้านงานทะเบียนและประมวลผล ประจำปีงบประมาณ 2566 (1 ตุลาคม 2565 – กันยายน 2566)

ที่.		เดือน												รวม
		ตุลาคม 65	พฤศจิกายน 65	ธันวาคม 65	มกราคม 66	กุมภาพันธ์ 66	มีนาคม 66	เมษายน 66	พฤษภาคม 66	มิถุนายน 66	กรกฎาคม 66	สิงหาคม 66	กันยายน 66	
1	ขอไม่เข้ารับปริญญาบัตรและขอรับเอกสารก่อนกำหนด	1			1	2	1				1		2	8
2	NU 11 แบบถอนรายวิชา (ส่งออนไลน์)				5	12					1	1	2	21
3	เพิกถอนติด W ภาคต้น หลังกำหนด		2								1	2	1	6
4	เพิกถอนติด W ภาคปลาย หลังกำหนด		1			8	3							12
5	เพิกถอนติด W ภาคฤดูร้อน หลังกำหนด									1				1
6	เพิกถอนติด W (ได้รับการอนุมัติให้เทียบโอนรายวิชา)	2						1			2	1	1	7
8	จดหมายตีกลับ			1	5		4		5	6	12	3		36
9	บันทึกข้อความ			1		1							6	8
10	คำสั่งลงโทษทางวินัย							2	2		9			13
12	NU 25 แบบยื่นสำเร็จการศึกษา ส่งมาทางไปรษณีย์	3	63	227	3	1	89	45	39	3	117	2		592
13	NU 25 แบบยื่นสำเร็จการศึกษา							2		2	5			9
14	ใบปริญญาบัตร	2		2	2	3		2	637	1	648		2	1,299
15	Transcript-ภาษาไทย	228	243	179	285	757	953	963	968	596	3,008	496	466	9,142
16	Transcript-ก่อนสำเร็จ	46	85	217	95	120	136	52	29	74	258	116	116	1,344
17	ใบแปลรายวิชาฉบับภาษาไทย				2	1	1	11	20		31			66
18	Transcript-หลังสำเร็จ	74	126	172	123	503	597	857	892	336	2,290	129	83	6,182
19	คำร้องขอใบรับรอง ไทย	81	85	84	117	178	410	340	183	149	894	430	275	3,226
20	คำร้องขอใบรับรอง อังกฤษ	48	42	39	78	57	81	35	12	20	92	42	50	596

ที่		เดือน											รวม	
		ตุลาคม 65	พฤศจิกายน 65	ธันวาคม 65	มกราคม 66	กุมภาพันธ์ 66	มีนาคม 66	เมษายน 66	พฤษภาคม 66	มิถุนายน 66	กรกฎาคม 66	สิงหาคม 66		กันยายน 66
21	แบบฟอร์มหนังสือรับรองนิสิต	4							2	9	41	7	2	65
22	หนังสือแปลปริญญาบัตร	10	11	5	10	4	3	7	6	15	41	20	7	139
23	ใบแทนรับรองคุณวุฒิ	10	16	4	7	6	6	10	11	17	45	12	4	148
24	ใบรับรอง แบบเร่งด่วน	27	29	39	41	51	158	148	45	64	294	151	126	1,173
25	หนังสือแปลใบรับรองคุณวุฒิ	14	14	6	6	12	6	11	18	17	63	14	11	192
26	Transcript ฉบับด่วน แบบภาษาอังกฤษ	47	47	30	43	49	74	85	118	88	354	53	40	1,028
27	Transcript ฉบับด่วน แบบภาษาไทย	99	108	44	48	102	168	166	275	227	805	122	99	2,263
28	จัดส่งใบรับรองคุณวุฒิ	53	28	41	32	19	28	1,135	1,002	490	2,687	52	28	5,595
29	ขอส่งผลการสอบวิทยานิพนธ์									74				74
30	ขอส่งผลการสอบวิทยานิพนธ์ และขออนุมัติสำเร็จการศึกษา	23	11	11	14	14	35	10	54		147	14	8	341
31	ขออนุมัติสำเร็จการศึกษา	25	5	4	8	6	6	5	17	47	80	19	19	241
32	ขอส่งผลการสอบวิทยานิพนธ์ แต่ยังไม่สามารถสำเร็จการศึกษาได้	5			2	1	6		9	43	54	2	3	125
33	ใบรับรองคุณวุฒิ	13	86	29	7	4	205	1,786	856	240	2,931	21	14	6,192
34	จัดส่งเหรียญเรียนดีตลอดหลักสูตร								20		20			40
35	ขอส่งผลการทดสอบความรู้ด้านคอมพิวเตอร์		1											1
36	สำเนาใบคุณวุฒิ								40		45			85
37	ขอส่งผลสอบภาษาจีน	14		1										15
38	คำร้องทั่วไป	8	6	13	3	13	26	11	5	16	64	29	45	239
39	ขอให้คำนวณผลการเรียนรายวิชาที่ไม่เกี่ยวข้อง								2					2
40	ขอไม่คำนวณรายวิชาที่ไม่เกี่ยวข้องเนื่องจากย้ายคณะ/สาขาวิชา	2	6	4	2		3	1		6	16	2	2	44
41	ขอตรวจสอบคุณวุฒิ	182	173	111	192	278	258	194	178	183	813	191	210	2,963
42	ขอตรวจสอบสถานภาพการเป็นนิสิต	2	4	1		2		1	1	1	6		3	21

ที่		เดือน											รวม	
		ตุลาคม 65	พฤศจิกายน 65	ธันวาคม 65	มกราคม 66	กุมภาพันธ์ 66	มีนาคม 66	เมษายน 66	พฤษภาคม 66	มิถุนายน 66	กรกฎาคม 66	สิงหาคม 66		กันยายน 66
43	ขอตรวจสอบผลการเรียน				1									1
44	ขอหนังสือขยายเวลาศึกษาต่อ	3					3	1			3		3	13
46	คำร้องขอเงินคืนเนื่องจากพ้นสภาพนิสิต	4	1		1	1	1		12	9	26	8		63
47	คำร้องขอเงินคืนกรณีพิเศษ		1	2	3			2	2	6	15	6		37
48	ขอกลับเข้าศึกษาโดยไม่ผ่านการสอบคัดเลือก	2	13	13			1	15	121	182	340	7		694
49	ขอย้ายคณะและย้ายสาขาวิชา	8	13	7	1	2	3	4	22	44	70	1		175
50	ขอย้ายสาขาวิชา	20	34	5		2	6	8	19	18	45			157
51	ขอรายงานตัวเข้าศึกษาต่อล่าช้า									10	11		1	22
52	ขอขยายเวลาศึกษาต่อ	1					2	1		2	3			9
53	ขอหนังสือส่งตัวกลับต้นสังกัด		1					1			1			3
56	ขอเทียบโอนรายวิชา	11	59	12	4	11	13	6	4	157	359	12	8	656
57	ขอเทียบรายวิชา	13	39	14	6	7	20	9	8	53	148	6	9	332
58	ขอโอนย้ายมหาวิทยาลัย						1							1
59	ขอส่งผลสอบภาษาอังกฤษ	85	304	174	102	139	136	59	78	250	829	170	155	2,481
60	ขอเลื่อนรับปริญญาบัตร		3		5	2	1							11
61	ขอย้ายแผนการเรียน, ภาคการศึกษา, หลักสูตร	4	10	1					1	3	4		2	25
62	แจ้งกำหนดการลงทะเบียน (ครูประจำการ)					12								12
63	ขอรับใบปริญญาบัตรก่อนกำหนด	1		2					1		1			5

ร.ร.		เดือน											รวม	
		ตุลาคม 65	พฤศจิกายน 65	ธันวาคม 65	มกราคม 66	กุมภาพันธ์ 66	มีนาคม 66	เมษายน 66	พฤษภาคม 66	มิถุนายน 66	กรกฎาคม 66	สิงหาคม 66		กันยายน 66
64	ลาออก-ลาพัก								4		4			8
65	ลาออก-ภาคต้น	27	5				4	8	53	109	214	27	41	488
66	ลาออก-ภาคปลาย	2	24	30	18	14	26	13	10	17	40		1	195
67	ลาออก-ภาคฤดูร้อน							2	23	2	27			54
68	ลาพัก-ภาคต้น	17	4								14	16	22	73
69	ลาพัก-ภาคปลาย	2	2	12	8	17	11	1			1			54
70	ลาพัก-ภาคต้น-ภาคปลาย										3			3
71	ลาพัก-ภาคฤดูร้อน								3		199			202
72	ลงทะเบียนมากกว่าเกณฑ์	9	158	19	2			1	12	144				345
73	ขอลงทะเบียนไม่เป็นไปตามแผนการเรียน										1			1
74	ขอลงทะเบียนเรียนควบคู่กับรายวิชาอื่น	2	5											7
76	ขอลงทะเบียนเรียนล่าช้า หลังปรับ 5 สัปดาห์	83	26	1	47	78	118	22	25	31	79	39	88	637
77	ขอเปลี่ยนแปลงการลงทะเบียน	2	1					1		2	5		2	13
78	ขอผ่อนผันการชำระค่าธรรมเนียมการศึกษา		41	364	48	5	2	24	3	130	429	13	7	1,066
80	ขอลงทะเบียนเพิ่มโดยชำระค่าปรับ		1	125	22			21	4		171	61		405
81	ขอยกเลิกการลงทะเบียนเรียนเปลี่ยนเป็นรักษาสภาพนิสิต	1	4	6						2	6			19
82	ขอยกเลิกการรักษาสุขภาพ ลงทะเบียนเรียน เนื่องจากสำเร็จการศึกษา									2	2			4
83	ขอยกเลิกการรักษาสุขภาพและขอลงทะเบียนเรียน		6	2										8
84	ขอยกเลิกการลงทะเบียนเรียนเนื่องจากสำเร็จการศึกษา			1				4			4			9
85	ขอยกเลิกการลงทะเบียนเรียน/รักษาสภาพ						2	34			36			72

ที่		เดือน											รวม	
		ตุลาคม 65	พฤศจิกายน 65	ธันวาคม 65	มกราคม 66	กุมภาพันธ์ 66	มีนาคม 66	เมษายน 66	พฤษภาคม 66	มิถุนายน 66	กรกฎาคม 66	สิงหาคม 66		กันยายน 66
86	ขอลดหย่อนค่าธรรมเนียมโครงการสัมฤทธิ์บัตร		1						1	1	2			5
87	ขอขยายเวลาส่งผลสอบภาษาอังกฤษ		7											7
88	ขอเปลี่ยนชื่อ	2	4	3	1	1	2	1	1	10	16	3	3	47
89	ขอเปลี่ยนนามสกุล	1	2	3	1	1	3		1	13	19	2	3	49
90	ขอแจ้งย้ายที่อยู่								1	1	2			4
91	ขอเปลี่ยนชื่อ-นามสกุล	1	4	1						4	5	1		16
92	ขอเปลี่ยนยศ							1			1		1	3
93	ขอเปลี่ยนคำนำหน้าชื่อ			1	1		1		1		2			6
94	ขอส่งระเบียบประวัตินิสิต									1	1			2
95	ขอคืนสภาพและรักษาสภาพท่อมตัน	19	35	3		2		2	2	5	98	101	72	339
96	ขอคืนสภาพและรักษาสภาพท่อมปลาย		8	85	44	22	42	13	11	20	58			303
97	ขอคืนสภาพและรักษาสภาพท่อมฤดูร้อน						5	93	73	23	191			385
98	ขอคืนสภาพและขอลงทะเบียนเรียนล่าช้า		20	505	204		28	101	79		426	197	1	1,561
99	ขอยื่นจบช้ากว่ากำหนด	6	10	22	30	8	14	4	120	83	220	74	38	629
100	ขอเข้าร่วมรับปริญญากรณีพิเศษ	23	63	100	3	3					10	31	48	281
101	จัดส่งใบปริญญาบัตร								1,291		1,291			2,582
102	ขอให้ชานำหน้าชื่อในวันรับปริญญาบัตร	5	2	3	6	6	4					2	3	31
103	ขอไม่เข้ารับพระราชทานปริญญาบัตร				1									1
<b>รวมทั้งสิ้น</b>		<b>1,377</b>	<b>2,103</b>	<b>2,781</b>	<b>1,690</b>	<b>2,537</b>	<b>3,706</b>	<b>6,332</b>	<b>7,432</b>	<b>4,059</b>	<b>21,309</b>	<b>2,706</b>	<b>2,133</b>	<b>58,165</b>

# เอกสารประกอบภารกิจที่ 1.4

สรุปจำนวนผู้สำเร็จการศึกษาทุกระดับ ปีการศึกษา 2565  
มหาวิทยาลัยนเรศวร



รายงานประจำปี กองบริการการศึกษา มหาวิทยาลัยนเรศวร  
ปีงบประมาณ 2566



จำนวนนิสิตที่สำเร็จการศึกษาทุกระดับ มหาวิทยาลัยนครสวรรค์  
 ประจำปีภาคเรียนต้น/ภาคเรียนที่ 1, ภาคเรียนปลาย/ภาคเรียนที่ 2, ภาคเรียนฤดูร้อน/ภาคเรียนที่ 3 ประจำปีการศึกษา 2565  
 จำแนกตามกลุ่ม คณะ วิทยาลัย ระดับการศึกษา ปริญญา สาขาวิชา และเพศ  
 กลุ่มวิทยาศาสตร์เทคโนโลยี

กลุ่ม/คณะ/วิทยาลัย/ปริญญา/สาขาวิชา	ระดับปริญญาเอก			ระดับปริญญาโท			ระดับปริญญาตรี									ระดับประกาศนียบัตร			รวมทั้งสิ้น								
	จำนวน			จำนวน			เกียรตินิยมอันดับ 1			เกียรตินิยมอันดับ 2			ปกติ			รวม			จำนวน			จำนวน					
	ชาย	หญิง	รวม	ชาย	หญิง	รวม	ชาย	หญิง	รวม	ชาย	หญิง	รวม	ชาย	หญิง	รวม	ชาย	หญิง	รวม	ชาย	หญิง	รวม	ชาย	หญิง	รวม			
<b>คณะเกษตรศาสตร์ ทรัพยากรธรรมชาติและสิ่งแวดล้อม</b>																											
<b>ระดับปริญญาเอก</b>																											
วิทยาศาสตรมหาบัณฑิต (เทคโนโลยีชีวภาพทางการเกษตร)	1	-	1	-	-	-	-	-	-	-	-	-	-	-	-	-	-	-	-	-	-	-	-	-	1	-	1
วิทยาศาสตรมหาบัณฑิต (วิทยาศาสตร์และเทคโนโลยีการอาหาร)	1	-	1	-	-	-	-	-	-	-	-	-	-	-	-	-	-	-	-	-	-	-	-	-	1	-	1
<b>ระดับปริญญาโท</b>																											
วิทยาศาสตรมหาบัณฑิต (ภูมิสารสนเทศศาสตร์)	-	-	-	-	1	1	-	-	-	-	-	-	-	-	-	-	-	-	-	-	-	-	-	-	-	1	1
วิทยาศาสตรมหาบัณฑิต (เทคโนโลยีชีวภาพทางการเกษตร)	-	-	-	-	2	2	-	-	-	-	-	-	-	-	-	-	-	-	-	-	-	-	-	-	-	2	2
วิทยาศาสตรมหาบัณฑิต (ทรัพยากรธรรมชาติและสิ่งแวดล้อม)	-	-	-	1	2	3	-	-	-	-	-	-	-	-	-	-	-	-	-	-	-	-	-	-	1	2	3
วิทยาศาสตรมหาบัณฑิต (วิทยาศาสตร์และเทคโนโลยีการอาหาร)	-	-	-	-	1	1	-	-	-	-	-	-	-	-	-	-	-	-	-	-	-	-	-	-	-	1	1
วิทยาศาสตรมหาบัณฑิต (วิทยาศาสตร์การเกษตร)	-	-	-	3	2	5	-	-	-	-	-	-	-	-	-	-	-	-	-	-	-	-	-	-	3	2	5
<b>ระดับปริญญาตรี</b>																											
วิทยาศาสตรบัณฑิต (ทรัพยากรธรรมชาติและสิ่งแวดล้อม)	-	-	-	-	-	-	-	-	-	1	14	30	14	31	45	-	-	-	-	-	-	-	-	-	14	31	45
วิทยาศาสตรบัณฑิต (ภูมิศาสตร์)	-	-	-	-	-	-	-	1	-	1	4	8	4	10	14	-	-	-	-	-	-	-	-	-	4	10	14
วิทยาศาสตรบัณฑิต (วิทยาศาสตร์การเกษตร)	-	-	-	-	-	-	-	-	2	2	28	48	30	50	80	-	-	-	-	-	-	-	-	-	30	50	80
วิทยาศาสตรบัณฑิต (วิทยาศาสตร์การประมง)	-	-	-	-	-	-	-	-	-	-	3	5	3	5	8	-	-	-	-	-	-	-	-	-	3	5	8
วิทยาศาสตรบัณฑิต (วิทยาศาสตร์และเทคโนโลยีการอาหาร)	-	-	-	-	-	-	-	1	-	5	11	81	11	87	98	-	-	-	-	-	-	-	-	-	11	87	98
วิทยาศาสตรบัณฑิต (สัตวศาสตร์และเทคโนโลยีการอาหารสัตว์)	-	-	-	-	-	-	-	-	1	-	13	33	14	33	47	-	-	-	-	-	-	-	-	-	14	33	47
<b>รวม</b>	<b>2</b>	<b>-</b>	<b>2</b>	<b>4</b>	<b>8</b>	<b>12</b>	<b>-</b>	<b>2</b>	<b>3</b>	<b>9</b>	<b>73</b>	<b>205</b>	<b>76</b>	<b>216</b>	<b>292</b>	<b>-</b>	<b>-</b>	<b>-</b>	<b>-</b>	<b>-</b>	<b>-</b>	<b>-</b>	<b>-</b>	<b>-</b>	<b>82</b>	<b>224</b>	<b>306</b>

กลุ่มวิทยาศาสตร์เทคโนโลยี

กลุ่ม/คณะ/วิทยาลัย/ปริญญา/สาขาวิชา	ระดับปริญญาเอก			ระดับปริญญาโท			ระดับปริญญาตรี									ระดับประกาศนียบัตร			รวมทั้งสิ้น		
	จำนวน			จำนวน			เกียรตินิยมอันดับ 1		เกียรตินิยมอันดับ 2		ปกติ		รวม			จำนวน			จำนวน		
	ชาย	หญิง	รวม	ชาย	หญิง	รวม	ชาย	หญิง	ชาย	หญิง	ชาย	หญิง	ชาย	หญิง	รวม	ชาย	หญิง	รวม	ชาย	หญิง	รวม
<b>คณะวิทยาศาสตร์</b>																					
<b>ระดับปริญญาเอก</b>																					
ปรัชญาดุษฎีบัณฑิต (คณิตศาสตร์)	2	2	4	-	-	-	-	-	-	-	-	-	-	-	-	-	-	-	2	2	4
ปรัชญาดุษฎีบัณฑิต (เคมี)	1	4	5	-	-	-	-	-	-	-	-	-	-	-	-	-	-	-	1	4	5
ปรัชญาดุษฎีบัณฑิต (เทคโนโลยีสารสนเทศ)	2	2	4	-	-	-	-	-	-	-	-	-	-	-	-	-	-	-	2	2	4
ปรัชญาดุษฎีบัณฑิต (ฟิสิกส์)	1	-	1	-	-	-	-	-	-	-	-	-	-	-	-	-	-	-	1	-	1
ปรัชญาดุษฎีบัณฑิต (ฟิสิกส์ประยุกต์)	-	2	2	-	-	-	-	-	-	-	-	-	-	-	-	-	-	-	-	2	2
ปรัชญาดุษฎีบัณฑิต (วิทยาการคอมพิวเตอร์)	5	-	5	-	-	-	-	-	-	-	-	-	-	-	-	-	-	-	5	-	5
ปรัชญาดุษฎีบัณฑิต (วิทยาศาสตร์ชีวภาพ)	1	-	1	-	-	-	-	-	-	-	-	-	-	-	-	-	-	-	1	-	1
<b>ระดับปริญญาโท</b>																					
วิทยาศาสตรมหาบัณฑิต (คณิตศาสตร์)	-	-	-	1	-	1	-	-	-	-	-	-	-	-	-	-	-	-	1	-	1
วิทยาศาสตรมหาบัณฑิต (เคมี)	-	-	-	1	2	3	-	-	-	-	-	-	-	-	-	-	-	-	1	2	3
วิทยาศาสตรมหาบัณฑิต (เคมีอุตสาหกรรม)	-	-	-	-	4	4	-	-	-	-	-	-	-	-	-	-	-	-	-	4	4
วิทยาศาสตรมหาบัณฑิต (เทคโนโลยีสารสนเทศ)	-	-	-	3	-	3	-	-	-	-	-	-	-	-	-	-	-	-	-	3	3
วิทยาศาสตรมหาบัณฑิต (ฟิสิกส์)	-	-	-	1	2	3	-	-	-	-	-	-	-	-	-	-	-	-	1	2	3
วิทยาศาสตรมหาบัณฑิต (ฟิสิกส์ประยุกต์)	-	-	-	2	1	3	-	-	-	-	-	-	-	-	-	-	-	-	2	1	3
วิทยาศาสตรมหาบัณฑิต (วิทยาการคอมพิวเตอร์)	-	-	-	2	-	2	-	-	-	-	-	-	-	-	-	-	-	-	2	-	2
วิทยาศาสตรมหาบัณฑิต (วิทยาศาสตร์ชีวภาพ)	-	-	-	-	2	2	-	-	-	-	-	-	-	-	-	-	-	-	-	2	2
วิทยาศาสตรมหาบัณฑิต (สถิติ)	-	-	-	1	-	1	-	-	-	-	-	-	-	-	-	-	-	-	1	-	1

กลุ่ม/คณะ/วิทยาลัย/ปริญญา/สาขาวิชา	ระดับปริญญาเอก			ระดับปริญญาโท			ระดับปริญญาตรี									ระดับประกาศนียบัตร			รวมทั้งสิ้น					
	จำนวน			จำนวน			เกียรตินิยม อันดับ 1			เกียรตินิยม อันดับ 2			ปกติ			รวม			จำนวน			จำนวน		
	ชาย	หญิง	รวม	ชาย	หญิง	รวม	ชาย	หญิง	รวม	ชาย	หญิง	รวม	ชาย	หญิง	รวม	ชาย	หญิง	รวม	ชาย	หญิง	รวม	ชาย	หญิง	รวม
<b>คณะวิทยาศาสตร์ (ต่อ)</b>																								
<b>ระดับปริญญาตรี</b>																								
วิทยาศาสตร์บัณฑิต (คณิตศาสตร์)	-	-	-	-	-	-	3	4	1	-	13	33	17	37	54	-	-	-	17	37	54			
วิทยาศาสตร์บัณฑิต (เคมี)	-	-	-	-	-	-	-	8	3	5	14	55	17	68	85	-	-	-	17	68	85			
วิทยาศาสตร์บัณฑิต (ชีววิทยา)	-	-	-	-	-	-	2	5	1	3	6	72	9	80	89	-	-	-	9	80	89			
วิทยาศาสตร์บัณฑิต (เทคโนโลยีสารสนเทศ)	-	-	-	-	-	-	-	-	1	1	37	26	38	27	65	-	-	-	38	27	65			
วิทยาศาสตร์บัณฑิต (ฟิสิกส์)	-	-	-	-	-	-	3	1	-	-	7	18	10	19	29	-	-	-	10	19	29			
วิทยาศาสตร์บัณฑิต (ฟิสิกส์ประยุกต์)	-	-	-	-	-	-	1	1	-	2	4	6	5	9	14	-	-	-	5	9	14			
วิทยาศาสตร์บัณฑิต (วิทยาการคอมพิวเตอร์)	-	-	-	-	-	-	4	-	1	3	46	22	51	25	76	-	-	-	51	25	76			
วิทยาศาสตร์บัณฑิต (สถิติ)	-	-	-	-	-	-	-	2	-	-	1	17	1	19	20	-	-	-	1	19	20			
รวม	12	10	22	11	11	22	13	21	7	14	128	249	148	284	432	-	-	-	171	305	476			

กลุ่ม/คณะ/วิทยาลัย/ปริญญา/สาขาวิชา	ระดับปริญญาเอก			ระดับปริญญาโท			ระดับปริญญาตรี									ระดับประกาศนียบัตร			รวมทั้งสิ้น		
	จำนวน			จำนวน			เกียรตินิยมอันดับ 1			เกียรตินิยมอันดับ 2			ปกติ			รวม			จำนวน		
	ชาย	หญิง	รวม	ชาย	หญิง	รวม	ชาย	หญิง	รวม	ชาย	หญิง	รวม	ชาย	หญิง	รวม	ชาย	หญิง	รวม	ชาย	หญิง	รวม
<b>คณะวิศวกรรมศาสตร์</b>																					
<b>ระดับปริญญาเอก</b>																					
ปรัชญาดุษฎีบัณฑิต (วิศวกรรมสิ่งแวดล้อม)	4	-	4	-	-	-	-	-	-	-	-	-	-	-	-	-	-	-	4	-	4
<b>ระดับปริญญาโท</b>																					
วิศวกรรมศาสตรมหาบัณฑิต (วิศวกรรมการจัดการ)	-	-	-	-	1	1	-	-	-	-	-	-	-	-	-	-	-	-	-	1	1
วิศวกรรมศาสตรมหาบัณฑิต (วิศวกรรมคอมพิวเตอร์)	-	-	-	3	-	3	-	-	-	-	-	-	-	-	-	-	-	-	3	-	3
วิศวกรรมศาสตรมหาบัณฑิต (วิศวกรรมเครื่องกล)	-	-	-	1	-	1	-	-	-	-	-	-	-	-	-	-	-	-	1	-	1
วิศวกรรมศาสตรมหาบัณฑิต (วิศวกรรมไฟฟ้า)	-	-	-	2	1	3	-	-	-	-	-	-	-	-	-	-	-	-	2	1	3
วิศวกรรมศาสตรมหาบัณฑิต (วิศวกรรมโยธา)	-	-	-	1	1	2	-	-	-	-	-	-	-	-	-	-	-	-	1	1	2
วิศวกรรมศาสตรมหาบัณฑิต (วิศวกรรมสิ่งแวดล้อม)	-	-	-	4	-	4	-	-	-	-	-	-	-	-	-	-	-	-	4	-	4
<b>ระดับปริญญาตรี</b>																					
วิศวกรรมศาสตรบัณฑิต (วิศวกรรมคอมพิวเตอร์)	-	-	-	-	-	-	3	-	2	-	66	22	71	22	93	-	-	-	71	22	93
วิศวกรรมศาสตรบัณฑิต (วิศวกรรมเคมี)	-	-	-	-	-	-	-	1	-	1	18	43	18	45	63	-	-	-	18	45	63
วิศวกรรมศาสตรบัณฑิต (วิศวกรรมเครื่องกล)	-	-	-	-	-	-	5	-	6	2	47	28	58	30	88	-	-	-	58	30	88
วิศวกรรมศาสตรบัณฑิต (วิศวกรรมไฟฟ้า)	-	-	-	-	-	-	-	1	5	-	30	27	35	28	63	-	-	-	35	28	63
วิศวกรรมศาสตรบัณฑิต (วิศวกรรมโยธา)	-	-	-	-	-	-	-	-	1	1	47	21	48	22	70	-	-	-	48	22	70
วิศวกรรมศาสตรบัณฑิต (วิศวกรรมวัสดุ)	-	-	-	-	-	-	-	-	-	-	17	21	17	21	38	-	-	-	17	21	38
วิศวกรรมศาสตรบัณฑิต (วิศวกรรมสิ่งแวดล้อม)	-	-	-	-	-	-	-	1	1	-	22	18	23	19	42	-	-	-	23	19	42
วิศวกรรมศาสตรบัณฑิต (วิศวกรรมอุตสาหกรรม)	-	-	-	-	-	-	-	-	-	5	21	58	21	63	84	-	-	-	21	63	84
<b>รวม</b>	<b>4</b>	<b>-</b>	<b>4</b>	<b>11</b>	<b>3</b>	<b>14</b>	<b>8</b>	<b>3</b>	<b>15</b>	<b>9</b>	<b>268</b>	<b>238</b>	<b>291</b>	<b>250</b>	<b>541</b>	<b>-</b>	<b>-</b>	<b>-</b>	<b>306</b>	<b>253</b>	<b>559</b>

กลุ่ม/คณะ/วิทยาลัย/ปริญญา/สาขาวิชา	ระดับปริญญาเอก			ระดับปริญญาโท			ระดับปริญญาตรี									ระดับประกาศนียบัตร			รวมทั้งสิ้น		
	จำนวน			จำนวน			เกียรตินิยม อันดับ 1		เกียรตินิยม อันดับ 2		ปกติ		รวม			จำนวน			จำนวน		
	ชาย	หญิง	รวม	ชาย	หญิง	รวม	ชาย	หญิง	ชาย	หญิง	ชาย	หญิง	ชาย	หญิง	รวม	ชาย	หญิง	รวม	ชาย	หญิง	รวม
<b>คณะสถาปัตยกรรมศาสตร์ ศิลปะและการออกแบบ</b>																					
<b>ระดับปริญญาเอก</b>																					
ปรัชญาดุษฎีบัณฑิต (วิศวกรรมสิ่งแวดล้อม)	1	3	4	-	-	-	-	-	-	-	-	-	-	-	-	-	-	-	1	3	4
<b>ระดับปริญญาโท</b>																					
ศิลปกรรมศาสตรมหาบัณฑิต (ศิลปะและการออกแบบ)	-	-	-	1	-	1	-	-	-	-	-	-	-	-	-	-	-	-	1	-	1
สถาปัตยกรรมศาสตรมหาบัณฑิต	-	-	-	1	-	1	-	-	-	-	-	-	-	-	-	-	-	-	1	-	1
<b>ระดับปริญญาตรี</b>																					
ศิลปกรรมศาสตรบัณฑิต (ทัศนศิลป์)	-	-	-	-	-	-	1	2	4	10	3	8	8	20	28	-	-	-	8	20	28
ศิลปกรรมศาสตรบัณฑิต (การออกแบบสื่อวัฒนธรรม)	-	-	-	-	-	-	2	1	3	2	21	23	26	26	52	-	-	-	26	26	52
ศิลปกรรมศาสตรบัณฑิต (ออกแบบผลิตภัณฑ์และบรรจุภัณฑ์)	-	-	-	-	-	-	-	2	3	4	11	19	14	25	39	-	-	-	14	25	39
สถาปัตยกรรมศาสตรบัณฑิต	-	-	-	-	-	-	3	-	2	6	18	25	23	31	54	-	-	-	23	31	54
<b>รวม</b>	<b>1</b>	<b>3</b>	<b>4</b>	<b>2</b>	<b>-</b>	<b>2</b>	<b>6</b>	<b>5</b>	<b>12</b>	<b>22</b>	<b>53</b>	<b>75</b>	<b>71</b>	<b>102</b>	<b>173</b>	<b>-</b>	<b>-</b>	<b>-</b>	<b>74</b>	<b>105</b>	<b>179</b>

กลุ่ม/คณะ/วิทยาลัย/ปริญญา/สาขาวิชา	ระดับปริญญาเอก			ระดับปริญญาโท			ระดับปริญญาตรี									ระดับประกาศนียบัตร			รวมทั้งสิ้น		
	จำนวน			จำนวน			เกียรตินิยม อันดับ 1		เกียรตินิยม อันดับ 2		ปกติ		รวม			จำนวน			จำนวน		
	ชาย	หญิง	รวม	ชาย	หญิง	รวม	ชาย	หญิง	ชาย	หญิง	ชาย	หญิง	ชาย	หญิง	รวม	ชาย	หญิง	รวม	ชาย	หญิง	รวม
<b>คณะโลจิสติกส์และดิจิทัลซัพพลายเชน</b>																					
<b>ระดับปริญญาเอก</b>																					
ปรัชญาดุษฎีบัณฑิต (โลจิสติกส์และดิจิทัลซัพพลายเชน)	1	-	1	-	-	-	-	-	-	-	-	-	-	-	-	-	-	-	1	-	1
<b>ระดับปริญญาโท</b>																					
วิทยาศาสตรมหาบัณฑิต (โลจิสติกส์และดิจิทัลซัพพลายเชน)	-	-	-	1	10	11	-	-	-	-	-	-	-	-	-	-	-	-	1	10	11
<b>ระดับปริญญาตรี</b>																					
วิทยาศาสตรบัณฑิต (โลจิสติกส์และดิจิทัลซัพพลายเชน)	-	-	-	-	-	-	-	-	-	-	1	-	1	-	1	-	-	-	1	-	1
<b>รวม</b>	<b>1</b>	<b>-</b>	<b>1</b>	<b>1</b>	<b>10</b>	<b>11</b>	<b>-</b>	<b>-</b>	<b>-</b>	<b>-</b>	<b>1</b>	<b>-</b>	<b>1</b>	<b>-</b>	<b>1</b>	<b>-</b>	<b>-</b>	<b>-</b>	<b>3</b>	<b>10</b>	<b>13</b>

กลุ่ม/คณะ/วิทยาลัย/ปริญญา/สาขาวิชา	ระดับปริญญาเอก			ระดับปริญญาโท			ระดับปริญญาตรี									ระดับประกาศนียบัตร			รวมทั้งสิ้น		
	จำนวน			จำนวน			เกียรตินิยม อันดับ 1		เกียรตินิยม อันดับ 2		ปกติ		รวม			จำนวน			จำนวน		
	ชาย	หญิง	รวม	ชาย	หญิง	รวม	ชาย	หญิง	ชาย	หญิง	ชาย	หญิง	ชาย	หญิง	รวม	ชาย	หญิง	รวม	ชาย	หญิง	รวม
<b>วิทยาลัยคั้นควาระดับรากฐาน</b>																					
<b>ระดับปริญญาเอก</b>																					
ปรัชญาดุษฎีบัณฑิต (ฟิลิปปินส์)	1	-	1	-	-	-	-	-	-	-	-	-	-	-	-	-	-	-	1	-	1
<b>ระดับปริญญาโท</b>																					
วิทยาศาสตรมหาบัณฑิต (ฟิลิปปินส์)	-	-	-	4	-	4	-	-	-	-	-	-	-	-	-	-	-	-	4	-	4
<b>รวม</b>	<b>1</b>	<b>-</b>	<b>1</b>	<b>4</b>	<b>-</b>	<b>4</b>	<b>-</b>	<b>-</b>	<b>-</b>	<b>-</b>	<b>-</b>	<b>-</b>	<b>-</b>	<b>-</b>	<b>-</b>	<b>-</b>	<b>-</b>	<b>-</b>	<b>5</b>	<b>-</b>	<b>5</b>

กลุ่ม/คณะ/วิทยาลัย/ปริญญา/สาขาวิชา	ระดับปริญญาเอก			ระดับปริญญาโท			ระดับปริญญาตรี									ระดับประกาศนียบัตร			รวมทั้งสิ้น		
	จำนวน			จำนวน			เกียรตินิยมอันดับ 1		เกียรตินิยมอันดับ 2		ปกติ		รวม			จำนวน			จำนวน		
	ชาย	หญิง	รวม	ชาย	หญิง	รวม	ชาย	หญิง	ชาย	หญิง	ชาย	หญิง	ชาย	หญิง	รวม	ชาย	หญิง	รวม	ชาย	หญิง	รวม
<b>วิทยาลัยพลังงานทดแทนและสวัสดิกฤตเทคโนโลยี</b>																					
<b>ระดับปริญญาเอก</b>																					
ปรัชญาดุษฎีบัณฑิต (พลังงานทดแทน)	1	-	1	-	-	-	-	-	-	-	-	-	-	-	-	-	-	-	1	-	1
ปรัชญาดุษฎีบัณฑิต (สวัสดิกฤตเทคโนโลยี)	3	-	3	-	-	-	-	-	-	-	-	-	-	-	-	-	-	-	3	-	3
<b>ระดับปริญญาโท</b>																					
วิทยาศาสตรมหาบัณฑิต (พลังงานทดแทน)	-	-	-	1	1	2	-	-	-	-	-	-	-	-	-	-	-	-	1	1	2
วิทยาศาสตรมหาบัณฑิต (การจัดการสวัสดิกฤตและนวัตกรรมดิจิทัล)	-	-	-	2	-	2	-	-	-	-	-	-	-	-	-	-	-	-	2	-	2
<b>รวม</b>	<b>4</b>	<b>-</b>	<b>4</b>	<b>3</b>	<b>1</b>	<b>4</b>	<b>-</b>	<b>-</b>	<b>-</b>	<b>-</b>	<b>-</b>	<b>-</b>	<b>-</b>	<b>-</b>	<b>-</b>	<b>-</b>	<b>-</b>	<b>-</b>	<b>7</b>	<b>1</b>	<b>8</b>
<b>รวมกลุ่มวิทยาศาสตร์เทคโนโลยี</b>	<b>25</b>	<b>13</b>	<b>38</b>	<b>36</b>	<b>33</b>	<b>69</b>	<b>27</b>	<b>31</b>	<b>37</b>	<b>54</b>	<b>523</b>	<b>767</b>	<b>587</b>	<b>852</b>	<b>1,439</b>	<b>-</b>	<b>-</b>	<b>-</b>	<b>648</b>	<b>898</b>	<b>1,546</b>

กลุ่มวิทยาศาสตร์สุขภาพ

กลุ่ม/คณะ/วิทยาลัย/ปริญญา/สาขาวิชา	ระดับปริญญาเอก			ระดับปริญญาโท			ระดับปริญญาตรี									ระดับประกาศนียบัตร			รวมทั้งสิ้น			
	จำนวน			จำนวน			เกียรตินิยม อันดับ 1		เกียรตินิยม อันดับ 2		ปกติ		รวม			จำนวน			จำนวน			
	ชาย	หญิง	รวม	ชาย	หญิง	รวม	ชาย	หญิง	ชาย	หญิง	ชาย	หญิง	ชาย	หญิง	รวม	ชาย	หญิง	รวม	ชาย	หญิง	รวม	
<b>คณะทันตแพทยศาสตร์</b>																						
<b>ระดับปริญญาเอก</b>																						
ปรัชญาดุษฎีบัณฑิต (วิทยาศาสตร์ช่องปาก)	-	1	1	-	-	-	-	-	-	-	-	-	-	-	-	-	-	-	-	1	1	
<b>ระดับปริญญาโท</b>																						
วิทยาศาสตรมหาบัณฑิต (ทันตแพทยศาสตร์)	-	-	-	3	-	3	-	-	-	-	-	-	-	-	-	-	-	-	3	-	3	
<b>ระดับปริญญาตรี</b>																						
ทันตแพทยศาสตรบัณฑิต	-	-	-	-	-	-	3	14	1	8	6	15	10	37	47	-	-	-	10	37	47	
<b>ระดับสูงกว่าปริญญาตรี</b>																						
ประกาศนียบัตรบัณฑิตทางวิทยาศาสตร์การแพทย์คลินิก (ทันตกรรมสำหรับเด็ก)				-	-	-	-	-	-	-	-	-	-	-	-	-	2	2	-	2	2	
<b>ระดับต่ำกว่าปริญญาตรี</b>																						
ประกาศนียบัตรผู้ช่วยทันตแพทย์	-	-	-	-	-	-	-	-	-	-	-	-	-	-	-	2	6	8	2	6	8	
<b>รวม</b>	-	1	1	3	-	3	3	14	1	8	6	15	10	37	47	2	8	10	15	46	61	



กลุ่ม/คณะ/วิทยาลัย/ปริญญา/สาขาวิชา	ระดับปริญญาเอก			ระดับปริญญาโท			ระดับปริญญาตรี									ระดับประกาศนียบัตร			รวมทั้งสิ้น		
	จำนวน			จำนวน			เกียรตินิยม อันดับ 1		เกียรตินิยม อันดับ 2		ปกติ		รวม			จำนวน			จำนวน		
	ชาย	หญิง	รวม	ชาย	หญิง	รวม	ชาย	หญิง	ชาย	หญิง	ชาย	หญิง	ชาย	หญิง	รวม	ชาย	หญิง	รวม	ชาย	หญิง	รวม
<b>คณะพยาบาลศาสตร์</b>																					
<b>ระดับปริญญาโท</b>																					
พยาบาลศาสตรมหาบัณฑิต (การบริหารทางการพยาบาล)	-	-	-	1	-	1	-	-	-	-	-	-	-	-	-	-	-	-	1	-	1
พยาบาลศาสตรมหาบัณฑิต (การพยาบาลผู้ใหญ่และผู้สูงอายุ)	-	-	-	2	1	3	-	-	-	-	-	-	-	-	-	-	-	-	2	1	3
พยาบาลศาสตรมหาบัณฑิต (การพยาบาลเวชปฏิบัติชุมชน)	-	-	-	1	2	3	-	-	-	-	-	-	-	-	-	-	-	-	1	2	3
<b>ระดับปริญญาตรี</b>																					
พยาบาลศาสตรบัณฑิต (มหาวิทยาลัยนเรศวร)	-	-	-	-	-	-	4	33	2	48	7	36	13	117	130	-	-	-	13	117	130
<b>รวม</b>	-	-	-	4	3	7	4	33	2	48	7	36	13	117	130	-	-	-	17	120	137

กลุ่ม/คณะ/วิทยาลัย/ปริญญา/สาขาวิชา	ระดับปริญญาเอก			ระดับปริญญาโท			ระดับปริญญาตรี									ระดับประกาศนียบัตร			รวมทั้งสิ้น		
	จำนวน			จำนวน			เกียรตินิยม อันดับ 1		เกียรตินิยม อันดับ 2		ปกติ		รวม			จำนวน			จำนวน		
	ชาย	หญิง	รวม	ชาย	หญิง	รวม	ชาย	หญิง	ชาย	หญิง	ชาย	หญิง	ชาย	หญิง	รวม	ชาย	หญิง	รวม	ชาย	หญิง	รวม
<b>คณะแพทยศาสตร์</b>																					
<b>ระดับปริญญาโท</b>																					
วิทยาศาสตร์มหาบัณฑิต (วิทยาศาสตร์สุขภาพ)	-	-	-	-	2	2	-	-	-	-	-	-	-	-	-	-	-	-	-	2	2
<b>ระดับปริญญาตรี</b>																					
แพทยศาสตรบัณฑิต																					
- โรงพยาบาลมหาวิทยาลัยนเรศวร	-	-	-	-	-	-	6	8	1	5	6	7	13	20	33	-	-	-	13	20	33
- โรงพยาบาลพุทธชินราช พิษณุโลก	-	-	-	-	-	-	5	19	5	5	8	15	18	39	57	-	-	-	18	39	57
- โรงพยาบาลพิจิตร	-	-	-	-	-	-	-	-	-	-	8	13	8	13	21	-	-	-	8	13	21
- โรงพยาบาลแพร่	-	-	-	-	-	-	-	-	-	-	10	8	10	8	18	-	-	-	10	8	18
- โรงพยาบาลสมเด็จพระเจ้าตากสินมหาราช	-	-	-	-	-	-	-	-	-	-	8	7	8	7	15	-	-	-	8	7	15
- โรงพยาบาลอุตรดิตถ์	-	-	-	-	-	-	5	4	7	2	5	5	17	11	28	-	-	-	17	11	28
<b>รวม</b>	-	-	-	-	2	2	16	31	13	12	45	55	74	98	172	-	-	-	74	100	174

กลุ่ม/คณะ/วิทยาลัย/ปริญญา/สาขาวิชา	ระดับปริญญาเอก			ระดับปริญญาโท			ระดับปริญญาตรี									ระดับประกาศนียบัตร			รวมทั้งสิ้น					
	จำนวน			จำนวน			เกียรตินิยม อันดับ 1			เกียรตินิยม อันดับ 2			ปกติ			รวม			จำนวน			จำนวน		
	ชาย	หญิง	รวม	ชาย	หญิง	รวม	ชาย	หญิง	รวม	ชาย	หญิง	รวม	ชาย	หญิง	รวม	ชาย	หญิง	รวม	ชาย	หญิง	รวม	ชาย	หญิง	รวม
<b>คณะเภสัชศาสตร์</b>																								
<b>ระดับปริญญาเอก</b>																								
ปรัชญาดุษฎีบัณฑิต (เภสัชศาสตร์)	1	2	3	-	-	-	-	-	-	-	-	-	-	-	-	-	-	-	-	-	-	1	2	3
<b>ระดับปริญญาโท</b>																								
เภสัชศาสตรมหาบัณฑิต (เภสัชกรรมชุมชน)	-	-	-	2	9	11	-	-	-	-	-	-	-	-	-	-	-	-	-	-	-	2	9	11
วิทยาศาสตรมหาบัณฑิต (เภสัชเคมีและผลิตภัณฑ์ธรรมชาติ)	-	-	-	1	1	2	-	-	-	-	-	-	-	-	-	-	-	-	-	-	-	1	1	2
วิทยาศาสตรมหาบัณฑิต (เภสัชวิทยาและวิทยาศาสตร์ชีวโมเลกุล)	-	-	-	2	2	4	-	-	-	-	-	-	-	-	-	-	-	-	-	-	-	2	2	4
วิทยาศาสตรมหาบัณฑิต (วิทยาศาสตร์เครื่องสำอาง)	-	-	-	-	2	2	-	-	-	-	-	-	-	-	-	-	-	-	-	-	-	-	2	2
<b>ระดับปริญญาตรี</b>																								
เภสัชศาสตรบัณฑิต (บริหารเภสัชกรรม)	-	-	-	-	-	-	4	32	5	14	12	22	21	68	89	-	-	-	-	-	-	21	68	89
วิทยาศาสตรบัณฑิต (วิทยาศาสตรเครื่องสำอางและผลิตภัณฑ์ธรรมชาติ)	-	-	-	-	-	-	1	7	1	4	4	13	6	24	30	-	-	-	-	-	-	6	24	30
<b>รวม</b>	<b>1</b>	<b>2</b>	<b>3</b>	<b>5</b>	<b>14</b>	<b>19</b>	<b>5</b>	<b>39</b>	<b>6</b>	<b>18</b>	<b>16</b>	<b>35</b>	<b>27</b>	<b>92</b>	<b>119</b>	<b>-</b>	<b>-</b>	<b>-</b>	<b>-</b>	<b>-</b>	<b>33</b>	<b>108</b>	<b>141</b>	

กลุ่ม/คณะ/วิทยาลัย/ปริญญา/สาขาวิชา	ระดับปริญญาเอก			ระดับปริญญาโท			ระดับปริญญาตรี									ระดับประกาศนียบัตร			รวมทั้งสิ้น		
							เกียรตินิยมอันดับ 1			เกียรตินิยมอันดับ 2			ปกติ								
	จำนวน			จำนวน			จำนวน			จำนวน			จำนวน			จำนวน					
	ชาย	หญิง	รวม	ชาย	หญิง	รวม	ชาย	หญิง	รวม	ชาย	หญิง	รวม	ชาย	หญิง	รวม	ชาย	หญิง	รวม	ชาย	หญิง	รวม
<b>คณะสหเวชศาสตร์</b>																					
<b>ระดับปริญญาเอก</b>																					
ปรัชญาดุษฎีบัณฑิต (ชีวเวชศาสตร์)	3	1	4	-	-	-	-	-	-	-	-	-	-	-	-	-	-	-	3	1	4
<b>ระดับปริญญาโท</b>																					
วิทยาศาสตรมหาบัณฑิต (กายภาพบำบัด)	-	-	-	1	1	2	-	-	-	-	-	-	-	-	-	-	-	-	1	1	2
วิทยาศาสตรมหาบัณฑิต (ชีวเวชศาสตร์)	-	-	-	-	1	1	-	-	-	-	-	-	-	-	-	-	-	-	-	1	1
วิทยาศาสตรมหาบัณฑิต (เทคนิคการแพทย์)	-	-	-	-	1	1	-	-	-	-	-	-	-	-	-	-	-	-	-	1	1
วิทยาศาสตรมหาบัณฑิต (เทคโนโลยีหัวใจและทรวงอก)	-	-	-	-	1	1	-	-	-	-	-	-	-	-	-	-	-	-	-	1	1
วิทยาศาสตรมหาบัณฑิต (ฟิสิกส์การแพทย์)	-	-	-	-	2	2	-	-	-	-	-	-	-	-	-	-	-	-	-	2	2
<b>ระดับปริญญาตรี</b>																					
ทัศนมาตรศาสตรบัณฑิต	-	-	-	-	-	-	-	11	1	9	1	7	2	27	29	-	-	-	2	27	29
วิทยาศาสตรบัณฑิต (กายภาพบำบัด)	-	-	-	-	-	-	-	2	2	9	11	27	13	38	51	-	-	-	13	38	51
วิทยาศาสตรบัณฑิต (เทคนิคการแพทย์)	-	-	-	-	-	-	4	12	1	4	6	28	11	44	55	-	-	-	11	44	55
วิทยาศาสตรบัณฑิต (เทคโนโลยีหัวใจและทรวงอก)	-	-	-	-	-	-	1	18	1	9	4	21	6	48	54	-	-	-	6	48	54
วิทยาศาสตรบัณฑิต (รังสีเทคนิค)	-	-	-	-	-	-	4	17	3	8	7	22	14	47	61	-	-	-	14	47	61
<b>รวม</b>	<b>3</b>	<b>1</b>	<b>4</b>	<b>1</b>	<b>6</b>	<b>7</b>	<b>9</b>	<b>60</b>	<b>8</b>	<b>39</b>	<b>29</b>	<b>105</b>	<b>46</b>	<b>204</b>	<b>250</b>	<b>-</b>	<b>-</b>	<b>-</b>	<b>50</b>	<b>211</b>	<b>261</b>

กลุ่ม/คณะ/วิทยาลัย/ปริญญา/สาขาวิชา	ระดับปริญญาเอก			ระดับปริญญาโท			ระดับปริญญาตรี									ระดับประกาศนียบัตร			รวมทั้งสิ้น								
	จำนวน			จำนวน			เกียรตินิยมอันดับ 1			เกียรตินิยมอันดับ 2			ปกติ			รวม			จำนวน			จำนวน					
	ชาย	หญิง	รวม	ชาย	หญิง	รวม	ชาย	หญิง	รวม	ชาย	หญิง	รวม	ชาย	หญิง	รวม	ชาย	หญิง	รวม	ชาย	หญิง	รวม	ชาย	หญิง	รวม			
<b>คณะสาธารณสุขศาสตร์</b>																											
<b>ระดับปริญญาเอก</b>																											
สาธารณสุขศาสตรดุษฎีบัณฑิต	5	7	12	-	-	-	-	-	-	-	-	-	-	-	-	-	-	-	-	-	-	-	-	-	5	7	12
<b>ระดับปริญญาโท</b>																											
สาธารณสุขศาสตรมหาบัณฑิต	-	-	-	9	37	46	-	-	-	-	-	-	-	-	-	-	-	-	-	-	-	-	-	-	9	37	46
<b>ระดับปริญญาตรี</b>																											
การแพทย์แผนไทยประยุกต์บัณฑิต	-	-	-	-	-	-	1	6	-	8	6	22	7	36	43	-	-	-	-	-	-	-	-	-	7	36	43
วิทยาศาสตรบัณฑิต (อาชีวอนามัยและความปลอดภัย)	-	-	-	-	-	-	1	14	2	13	9	31	12	58	70	-	-	-	-	-	-	-	-	-	12	58	70
วิทยาศาสตรบัณฑิต (อนามัยสิ่งแวดล้อม)	-	-	-	-	-	-	-	2	2	5	18	47	20	54	74	-	-	-	-	-	-	-	-	-	20	54	74
สาธารณสุขศาสตรบัณฑิต (อนามัยชุมชน)	-	-	-	-	-	-	1	27	4	36	24	150	29	213	242	-	-	-	-	-	-	-	-	-	29	213	242
<b>รวม</b>	<b>5</b>	<b>7</b>	<b>12</b>	<b>9</b>	<b>37</b>	<b>46</b>	<b>3</b>	<b>49</b>	<b>8</b>	<b>62</b>	<b>57</b>	<b>250</b>	<b>68</b>	<b>361</b>	<b>429</b>	<b>-</b>	<b>-</b>	<b>-</b>	<b>-</b>	<b>-</b>	<b>-</b>	<b>-</b>	<b>-</b>	<b>-</b>	<b>82</b>	<b>405</b>	<b>487</b>
<b>รวมกลุ่มวิทยาศาสตร์สุขภาพ</b>	<b>9</b>	<b>12</b>	<b>21</b>	<b>28</b>	<b>79</b>	<b>104</b>	<b>43</b>	<b>240</b>	<b>40</b>	<b>216</b>	<b>208</b>	<b>759</b>	<b>291</b>	<b>1,215</b>	<b>1,506</b>	<b>2</b>	<b>8</b>	<b>10</b>	<b>-</b>	<b>-</b>	<b>-</b>	<b>-</b>	<b>-</b>	<b>-</b>	<b>327</b>	<b>1,314</b>	<b>1,641</b>

กลุ่มมนุษยศาสตร์และสังคมศาสตร์

กลุ่ม/คณะ/วิทยาลัย/ปริญญา/สาขาวิชา	ระดับปริญญาเอก			ระดับปริญญาโท			ระดับปริญญาตรี									ระดับประกาศนียบัตร			รวมทั้งสิ้น						
	จำนวน			จำนวน			เกียรตินิยม อันดับ 1			เกียรตินิยม อันดับ 2			ปกติ			รวม			จำนวน			จำนวน			
	ชาย	หญิง	รวม	ชาย	หญิง	รวม	ชาย	หญิง	รวม	ชาย	หญิง	รวม	ชาย	หญิง	รวม	ชาย	หญิง	รวม	ชาย	หญิง	รวม	ชาย	หญิง	รวม	
คณะนิติศาสตร์																									
ระดับปริญญาตรี																									
นิติศาสตรบัณฑิต	-	-	-	-	-	-	6	12	7	15	51	119	64	146	210	-	-	-	64	146	210				
รวม	-	-	-	-	-	-	6	12	7	15	51	119	64	146	210	-	-	-	64	146	210				

กลุ่ม/คณะ/วิทยาลัย/ปริญญา/สาขาวิชา	ระดับปริญญาเอก			ระดับปริญญาโท			ระดับปริญญาตรี									ระดับประกาศนียบัตร			รวมทั้งสิ้น		
							เกียรตินิยมอันดับ 1			เกียรตินิยมอันดับ 2			ปกติ			รวม					
	จำนวน			จำนวน			จำนวน			จำนวน			จำนวน			จำนวน			จำนวน		
	ชาย	หญิง	รวม	ชาย	หญิง	รวม	ชาย	หญิง	รวม	ชาย	หญิง	รวม	ชาย	หญิง	รวม	ชาย	หญิง	รวม	ชาย	หญิง	รวม
<b>คณะบริหารธุรกิจ เศรษฐศาสตร์และการสื่อสาร</b>																					
<b>ระดับปริญญาเอก</b>																					
ปรัชญาดุษฎีบัณฑิต (การจัดการการท่องเที่ยวและจิตบริการ)	2	1	3	-	-	-	-	-	-	-	-	-	-	-	-	-	-	-	2	1	3
ปรัชญาดุษฎีบัณฑิต (การบริหารธุรกิจ)	5	5	10	-	-	-	-	-	-	-	-	-	-	-	-	-	-	-	5	5	10
ปรัชญาดุษฎีบัณฑิต (การสื่อสาร)	1	4	5	-	-	-	-	-	-	-	-	-	-	-	-	-	-	-	1	4	5
<b>ระดับปริญญาโท</b>																					
นิเทศศาสตรมหาบัณฑิต (การสื่อสาร)	-	-	-	-	2	2	-	-	-	-	-	-	-	-	-	-	-	-	-	2	2
บริหารธุรกิจมหาบัณฑิต	-	-	-	14	23	37	-	-	-	-	-	-	-	-	-	-	-	-	14	23	37
บริหารธุรกิจมหาบัณฑิต (การจัดการธุรกิจเอเชีย)..ภาษาอังกฤษ	-	-	-	1	-	1	-	-	-	-	-	-	-	-	-	-	-	-	1	-	1
บริหารธุรกิจมหาบัณฑิต (การบริหารเทคโนโลยีสารสนเทศเชิงกลยุทธ์)	-	-	-	1	5	6	-	-	-	-	-	-	-	-	-	-	-	-	1	5	6
วิทยาศาสตร์มหาบัณฑิต (เทคโนโลยีผู้ประกอบการและการจัดการนวัตกรรม)	-	-	-	1	5	6	-	-	-	-	-	-	-	-	-	-	-	-	1	5	6
บัญชีมหาบัณฑิต	-	-	-	-	3	3	-	-	-	-	-	-	-	-	-	-	-	-	-	3	3
ศิลปศาสตรมหาบัณฑิต (การจัดการการท่องเที่ยวและจิตบริการ)	-	-	-	1	2	3	-	-	-	-	-	-	-	-	-	-	-	-	1	2	3
เศรษฐศาสตรมหาบัณฑิต	-	-	-	1	4	5	-	-	-	-	-	-	-	-	-	-	-	-	1	4	5
<b>ระดับปริญญาตรี</b>																					
นิเทศศาสตรบัณฑิต	-	-	-	-	-	-	7	13	9	14	65	80	81	107	188	-	-	-	81	107	188
บริหารธุรกิจบัณฑิต (การเงิน)	-	-	-	-	-	-	2	5	2	12	12	56	16	73	89	-	-	-	16	73	89
บริหารธุรกิจบัณฑิต (การจัดการธุรกิจ)	-	-	-	-	-	-	2	6	1	16	23	65	26	87	113	-	-	-	26	87	113
บริหารธุรกิจบัณฑิต (คอมพิวเตอร์ธุรกิจ)	-	-	-	-	-	-	4	2	4	6	53	64	61	72	133	-	-	-	61	72	133
บัญชีบัณฑิต	-	-	-	-	-	-	3	19	3	25	8	34	14	78	92	-	-	-	14	78	92
ศิลปศาสตรบัณฑิต (การท่องเที่ยว)	-	-	-	-	-	-	3	9	1	11	8	34	12	54	66	-	-	-	12	54	66
เศรษฐศาสตรบัณฑิต	-	-	-	-	-	-	-	1	1	3	28	44	29	48	77	-	-	-	29	48	77
<b>รวม</b>	<b>8</b>	<b>10</b>	<b>18</b>	<b>19</b>	<b>44</b>	<b>63</b>	<b>21</b>	<b>55</b>	<b>21</b>	<b>87</b>	<b>197</b>	<b>377</b>	<b>239</b>	<b>519</b>	<b>758</b>	<b>-</b>	<b>-</b>	<b>-</b>	<b>266</b>	<b>573</b>	<b>839</b>

กลุ่ม/คณะ/วิทยาลัย/ปริญญา/สาขาวิชา	ระดับปริญญาเอก			ระดับปริญญาโท			ระดับปริญญาตรี									ระดับประกาศนียบัตร			รวมทั้งสิ้น					
	จำนวน			จำนวน			เกียรตินิยมอันดับ 1			เกียรตินิยมอันดับ 2			ปกติ			รวม			จำนวน			จำนวน		
	ชาย	หญิง	รวม	ชาย	หญิง	รวม	ชาย	หญิง	รวม	ชาย	หญิง	รวม	ชาย	หญิง	รวม	ชาย	หญิง	รวม	ชาย	หญิง	รวม	ชาย	หญิง	รวม
<b>คณะมนุษยศาสตร์</b>																								
<b>ระดับปริญญาเอก</b>																								
ปรัชญาดุษฎีบัณฑิต (คหิตวิทยา)	2	1	3	-	-	-	-	-	-	-	-	-	-	-	-	-	-	-	-	-	-	2	1	3
ปรัชญาดุษฎีบัณฑิต (ภาษาไทย)	1	4	5	-	-	-	-	-	-	-	-	-	-	-	-	-	-	-	-	-	-	1	4	5
ปรัชญาดุษฎีบัณฑิต (ภาษาศาสตร์)	-	1	1	-	-	-	-	-	-	-	-	-	-	-	-	-	-	-	-	-	-	-	1	1
<b>ระดับปริญญาโท</b>																								
ศิลปศาสตรมหาบัณฑิต (คหิตวิทยา)	-	-	-	-	1	1	-	-	-	-	-	-	-	-	-	-	-	-	-	-	-	-	1	1
ศิลปศาสตรมหาบัณฑิต (ภาษาไทย)	-	-	-	1	4	5	-	-	-	-	-	-	-	-	-	-	-	-	-	-	-	1	4	5
ศิลปศาสตรมหาบัณฑิต (ภาษาอังกฤษ)	-	-	-	2	3	5	-	-	-	-	-	-	-	-	-	-	-	-	-	-	-	2	3	5
<b>ระดับปริญญาตรี</b>																								
ดุริยางคศาสตรบัณฑิต (ดุริยางคศาสตร์ตะวันตก)	-	-	-	-	-	-	-	-	-	-	3	-	3	-	3	-	-	-	-	-	-	3	-	3
ดุริยางคศาสตรบัณฑิต (ดุริยางคศาสตร์ไทย)	-	-	-	-	-	-	-	-	-	-	3	1	3	1	4	-	-	-	-	-	-	3	1	4
ดุริยางคศาสตรบัณฑิต (ดุริยางคศาสตร์สากล)	-	-	-	-	-	-	1	1	-	1	16	3	17	5	22	-	-	-	-	-	-	17	5	22
ศิลปศาสตรบัณฑิต (นาฏศิลป์ไทย)	-	-	-	-	-	-	-	-	-	1	1	14	1	15	16	-	-	-	-	-	-	1	15	16
ศิลปศาสตรบัณฑิต (พหุศึกษา)	-	-	-	-	-	-	-	1	1	1	6	22	7	24	31	-	-	-	-	-	-	7	24	31
ศิลปศาสตรบัณฑิต (ภาษาเกาหลี)	-	-	-	-	-	-	-	6	-	4	3	10	3	29	32	-	-	-	-	-	-	3	29	32
ศิลปศาสตรบัณฑิต (ภาษาจีน)	-	-	-	-	-	-	1	18	2	8	7	53	10	79	89	-	-	-	-	-	-	10	79	89
ศิลปศาสตรบัณฑิต (ภาษาญี่ปุ่น)	-	-	-	-	-	-	1	15	-	6	14	19	15	41	56	-	-	-	-	-	-	15	41	56
ศิลปศาสตรบัณฑิต (ภาษาไทย)	-	-	-	-	-	-	1	3	2	8	13	69	16	80	96	-	-	-	-	-	-	16	80	96
ศิลปศาสตรบัณฑิต (ภาษาฝรั่งเศส)	-	-	-	-	-	-	1	3	1	2	3	14	5	19	24	-	-	-	-	-	-	5	19	24
ศิลปศาสตรมหาบัณฑิต (ภาษาอังกฤษ)	-	-	-	-	-	-	6	11	7	14	13	35	26	60	86	-	-	-	-	-	-	26	60	86
<b>รวม</b>	<b>3</b>	<b>6</b>	<b>9</b>	<b>3</b>	<b>8</b>	<b>11</b>	<b>11</b>	<b>58</b>	<b>13</b>	<b>45</b>	<b>82</b>	<b>240</b>	<b>106</b>	<b>353</b>	<b>459</b>	<b>-</b>	<b>-</b>	<b>-</b>	<b>-</b>	<b>-</b>	<b>-</b>	<b>112</b>	<b>367</b>	<b>479</b>

กลุ่ม/คณะ/วิทยาลัย/ปริญญา/สาขาวิชา	ระดับปริญญาเอก			ระดับปริญญาโท			ระดับปริญญาตรี									ระดับประกาศนียบัตร			รวมทั้งสิ้น								
	จำนวน			จำนวน			เกียรตินิยมอันดับ 1			เกียรตินิยมอันดับ 2			ปกติ			รวม			จำนวน			จำนวน					
	ชาย	หญิง	รวม	ชาย	หญิง	รวม	ชาย	หญิง	รวม	ชาย	หญิง	รวม	ชาย	หญิง	รวม	ชาย	หญิง	รวม	ชาย	หญิง	รวม	ชาย	หญิง	รวม			
<b>คณะศึกษาศาสตร์</b>																											
<b>ระดับปริญญาเอก</b>																											
การศึกษาศาสตรบัณฑิต (การบริหารการศึกษา)	6	2	8	-	-	-	-	-	-	-	-	-	-	-	-	-	-	-	-	-	-	-	-	-	6	2	8
ปรัชญาดุษฎีบัณฑิต (การจัดการศึกษา)	3	1	4	-	-	-	-	-	-	-	-	-	-	-	-	-	-	-	-	-	-	-	-	-	3	1	4
ปรัชญาดุษฎีบัณฑิต (เทคโนโลยีและสื่อสารการศึกษา)	6	4	10	-	-	-	-	-	-	-	-	-	-	-	-	-	-	-	-	-	-	-	-	-	6	4	10
ปรัชญาดุษฎีบัณฑิต (นวัตกรรมทางการวัดผลการเรียนรู้)	1	-	1	-	-	-	-	-	-	-	-	-	-	-	-	-	-	-	-	-	-	-	-	-	1	-	1
ปรัชญาดุษฎีบัณฑิต (พัฒนศึกษา)	4	4	8	-	-	-	-	-	-	-	-	-	-	-	-	-	-	-	-	-	-	-	-	-	4	4	8
ปรัชญาดุษฎีบัณฑิต (วิจัยและประเมินทางการศึกษา)	-	1	1	-	-	-	-	-	-	-	-	-	-	-	-	-	-	-	-	-	-	-	-	-	-	1	1
ปรัชญาดุษฎีบัณฑิต (หลักสูตรและการสอน)	4	9	13	-	-	-	-	-	-	-	-	-	-	-	-	-	-	-	-	-	-	-	-	-	4	9	13
<b>ระดับปริญญาโท</b>																											
การศึกษามหาบัณฑิต (การบริหารการศึกษา)	-	-	-	22	37	59	-	-	-	-	-	-	-	-	-	-	-	-	-	-	-	-	-	-	22	37	59
การศึกษามหาบัณฑิต (คณิตศาสตร์ศึกษา)	-	-	-	9	25	34	-	-	-	-	-	-	-	-	-	-	-	-	-	-	-	-	-	-	9	25	34
การศึกษามหาบัณฑิต (เทคโนโลยีและสื่อสารการศึกษา)	-	-	-	2	2	4	-	-	-	-	-	-	-	-	-	-	-	-	-	-	-	-	-	-	2	2	4
การศึกษามหาบัณฑิต (นวัตกรรมทางการวัดผลการเรียนรู้)	-	-	-	1	2	3	-	-	-	-	-	-	-	-	-	-	-	-	-	-	-	-	-	-	1	2	3
การศึกษามหาบัณฑิต (พลศึกษาและวิทยาศาสตร์การออกกำลังกาย)	-	-	-	1	3	4	-	-	-	-	-	-	-	-	-	-	-	-	-	-	-	-	-	-	1	3	4
การศึกษามหาบัณฑิต (ภาษาไทย)	-	-	-	5	29	34	-	-	-	-	-	-	-	-	-	-	-	-	-	-	-	-	-	-	5	29	34
การศึกษามหาบัณฑิต (ภาษาอังกฤษ)	-	-	-	1	20	21	-	-	-	-	-	-	-	-	-	-	-	-	-	-	-	-	-	-	1	20	21
การศึกษามหาบัณฑิต (วิจัยและประเมินทางการศึกษา)	-	-	-	5	15	20	-	-	-	-	-	-	-	-	-	-	-	-	-	-	-	-	-	-	5	15	20
การศึกษามหาบัณฑิต (วิทยาศาสตร์ศึกษา)	-	-	-	6	25	31	-	-	-	-	-	-	-	-	-	-	-	-	-	-	-	-	-	-	6	25	31
การศึกษามหาบัณฑิต (สังคมศึกษา)	-	-	-	8	4	12	-	-	-	-	-	-	-	-	-	-	-	-	-	-	-	-	-	-	8	4	12
การศึกษามหาบัณฑิต (หลักสูตรและการสอน)	-	-	-	8	41	49	-	-	-	-	-	-	-	-	-	-	-	-	-	-	-	-	-	-	8	41	49
ศิลปศาสตรมหาบัณฑิต (การจัดการศึกษา)	-	-	-	1	1	2	-	-	-	-	-	-	-	-	-	-	-	-	-	-	-	-	-	-	1	1	2



กลุ่ม/คณะ/วิทยาลัย/ปริญญา/สาขาวิชา	ระดับปริญญาเอก			ระดับปริญญาโท			ระดับปริญญาตรี									ระดับประกาศนียบัตร			รวมทั้งสิ้น		
							เกียรตินิยมอันดับ 1			เกียรตินิยมอันดับ 2			ปกติ								
	จำนวน			จำนวน			จำนวน			จำนวน			จำนวน			จำนวน					
	ชาย	หญิง	รวม	ชาย	หญิง	รวม	ชาย	หญิง	รวม	ชาย	หญิง	รวม	ชาย	หญิง	รวม	ชาย	หญิง	รวม			
<b>คณะศึกษาศาสตร์ (ต่อ)</b>																					
<b>ระดับปริญญาตรี</b>																					
การศึกษบัณฑิต (คณิตศาสตร์)...หลักสูตร 5 ปี	-	-	-	-	-	-	13	18	4	13	6	5	23	36	59	-	-	-	23	36	59
การศึกษบัณฑิต (คณิตศาสตร์)...หลักสูตร 4 ปี	-	-	-	-	-	-	9	29	2	9	5	8	16	46	62	-	-	-	16	46	62
การศึกษบัณฑิต (คอมพิวเตอร์)...หลักสูตร 5 ปี	-	-	-	-	-	-	12	4	7	3	7	5	26	12	38	-	-	-	26	12	38
การศึกษบัณฑิต (คอมพิวเตอร์)...หลักสูตร 4 ปี	-	-	-	-	-	-	6	8	17	11	7	12	30	31	61	-	-	-	30	31	61
การศึกษบัณฑิต (เคมี)...หลักสูตร 5 ปี	-	-	-	-	-	-	8	12	3	-	5	6	16	18	34	-	-	-	16	18	34
การศึกษบัณฑิต (เคมี)...หลักสูตร 4 ปี	-	-	-	-	-	-	3	12	2	6	4	1	9	19	28	-	-	-	9	19	28
การศึกษบัณฑิต (ชีววิทยา)...หลักสูตร 5 ปี	-	-	-	-	-	-	8	17	-	6	2	4	10	27	37	-	-	-	10	27	37
การศึกษบัณฑิต (ชีววิทยา)...หลักสูตร 4 ปี	-	-	-	-	-	-	4	11	-	6	1	1	5	18	23	-	-	-	5	18	23
การศึกษบัณฑิต (พลศึกษาและวิทยาศาสตร์การออกกำลังกาย)...หลักสูตร 5 ปี	-	-	-	-	-	-	9	11	9	-	14	1	32	12	44	-	-	-	32	12	44
การศึกษบัณฑิต (พลศึกษาและวิทยาศาสตร์การออกกำลังกาย)...หลักสูตร 4 ปี	-	-	-	-	-	-	15	13	20	2	15	1	50	16	66	-	-	-	50	16	66
การศึกษบัณฑิต (ฟิสิกส์)...หลักสูตร 5 ปี	-	-	-	-	-	-	2	2	7	3	5	18	14	23	37	-	-	-	14	23	37
การศึกษบัณฑิต (ฟิสิกส์)...หลักสูตร 4 ปี	-	-	-	-	-	-	1	7	4	2	4	9	9	18	27	-	-	-	9	18	27
การศึกษบัณฑิต (ภาษาไทย)...หลักสูตร 5 ปี	-	-	-	-	-	-	11	49	1	3	2	-	14	52	66	-	-	-	14	52	66
การศึกษบัณฑิต (ภาษาไทย)...หลักสูตร 4 ปี	-	-	-	-	-	-	6	60	-	5	2	-	8	65	73	-	-	-	8	65	73
การศึกษบัณฑิต (ภาษาอังกฤษ)...หลักสูตร 5 ปี	-	-	-	-	-	-	12	21	5	8	1	4	18	33	51	-	-	-	18	33	51
การศึกษบัณฑิต (ภาษาอังกฤษ)...หลักสูตร 4 ปี	-	-	-	-	-	-	12	18	5	20	1	8	18	46	64	-	-	-	18	46	64
ศิลปศาสตรบัณฑิต (เทคโนโลยีและสื่อสารการศึกษา)...หลักสูตร 4 ปี	-	-	-	-	-	-	-	1	-	5	18	10	18	16	34	-	-	-	18	16	34
<b>รวม</b>	<b>24</b>	<b>21</b>	<b>45</b>	<b>69</b>	<b>204</b>	<b>273</b>	<b>131</b>	<b>293</b>	<b>86</b>	<b>102</b>	<b>99</b>	<b>93</b>	<b>316</b>	<b>488</b>	<b>804</b>	<b>-</b>	<b>-</b>	<b>-</b>	<b>409</b>	<b>713</b>	<b>1,122</b>

กลุ่ม/คณะ/วิทยาลัย/ปริญญา/สาขาวิชา	ระดับปริญญาเอก			ระดับปริญญาโท			ระดับปริญญาตรี									ระดับประกาศนียบัตร			รวมทั้งสิ้น		
							เกียรตินิยมอันดับ 1			เกียรตินิยมอันดับ 2			ปกติ								
	จำนวน			จำนวน			จำนวน			จำนวน			จำนวน			จำนวน					
	ชาย	หญิง	รวม	ชาย	หญิง	รวม	ชาย	หญิง	รวม	ชาย	หญิง	รวม	ชาย	หญิง	รวม	ชาย	หญิง	รวม	ชาย	หญิง	รวม
<b>คณะสังคมศาสตร์</b>																					
<b>ระดับปริญญาเอก</b>																					
ปรัชญาดุษฎีบัณฑิต (พัฒนาสังคม)	-	1	1	-	-	-	-	-	-	-	-	-	-	-	-	-	-	-	-	1	1
ปรัชญาดุษฎีบัณฑิต (เอเชียตะวันออกเฉียงใต้ศึกษา)	3	1	4	-	-	-	-	-	-	-	-	-	-	-	-	-	-	-	3	1	4
<b>ระดับปริญญาโท</b>																					
รัฐศาสตรมหาบัณฑิต	-	-	-	1	-	1	-	-	-	-	-	-	-	-	-	-	-	-	1	-	1
ศิลปศาสตรมหาบัณฑิต (พัฒนาสังคม)	-	-	-	-	2	2	-	-	-	-	-	-	-	-	-	-	-	-	-	2	2
ศิลปศาสตรมหาบัณฑิต (เอเชียตะวันออกเฉียงใต้ศึกษา)	-	-	-	2	2	4	-	-	-	-	-	-	-	-	-	-	-	-	2	2	4
<b>ระดับปริญญาตรี</b>																					
รัฐศาสตรบัณฑิต	-	-	-	-	-	-	4	2	6	9	31	44	41	55	96	-	-	-	41	55	96
วิทยาศาสตร์บัณฑิต (จิตวิทยา)	-	-	-	-	-	-	1	9	1	5	9	19	11	33	44	-	-	-	11	33	44
ศิลปศาสตรบัณฑิต (ประวัติศาสตร์)	-	-	-	-	-	-	-	-	-	2	24	45	24	47	71	-	-	-	24	47	71
ศิลปศาสตรบัณฑิต (พัฒนาสังคม)	-	-	-	-	-	-	-	5	1	6	14	69	15	80	95	-	-	-	15	80	95
<b>รวม</b>	<b>3</b>	<b>2</b>	<b>5</b>	<b>3</b>	<b>4</b>	<b>7</b>	<b>5</b>	<b>16</b>	<b>8</b>	<b>22</b>	<b>78</b>	<b>177</b>	<b>91</b>	<b>215</b>	<b>306</b>	<b>-</b>	<b>-</b>	<b>-</b>	<b>97</b>	<b>221</b>	<b>318</b>

กลุ่ม/คณะ/วิทยาลัย/ปริญญา/สาขาวิชา	ระดับปริญญาเอก			ระดับปริญญาโท			ระดับปริญญาตรี									ระดับประกาศนียบัตร			รวมทั้งสิ้น			
	จำนวน			จำนวน			เกียรตินิยม อันดับ 1		เกียรตินิยม อันดับ 2		ปกติ		รวม			จำนวน			จำนวน			
	ชาย	หญิง	รวม	ชาย	หญิง	รวม	ชาย	หญิง	ชาย	หญิง	ชาย	หญิง	ชาย	หญิง	รวม	ชาย	หญิง	รวม	ชาย	หญิง	รวม	
<b>วิทยาลัยนานาชาติ</b>																						
<b>ระดับปริญญาตรี</b>																						
บริหารธุรกิจบัณฑิต (การจัดการการบริการและการท่องเที่ยวนานาชาติ)...นานาชาติ	-	-	-	-	-	-	-	-	-	-	-	3	14	3	14	17	-	-	-	3	14	17
บริหารธุรกิจบัณฑิต (การจัดการธุรกิจระหว่างประเทศ)...นานาชาติ -	-	-	-	-	-	-	1	3	-	-	2	13	3	16	19				3	16	19	
บริหารธุรกิจบัณฑิต (การจัดการทรัพยากรมนุษย์)...นานาชาติ	-	-	-	-	-	-	1	-	-	-	1	6	2	6	8	-	-	-	2	6	8	
ศิลปศาสตรบัณฑิต (ภาษาอังกฤษเพื่อการสื่อสารธุรกิจ)...นานาชาติ -	-	-	-	-	-	-	-	7	1	-	4	5	5	12	17	-	-	-	5	12	17	
<b>รวม</b>	-	-	-	-	-	-	2	10	1	-	10	38	13	48	61	-	-	-	13	48	61	
<b>รวมกลุ่มมนุษยศาสตร์และสังคมศาสตร์</b>	38	39	77	94	260	354	176	444	136	271	517	1,044	829	1,769	2,598	-	-	-	961	2,068	3,029	
<b>รวมกลุ่มวิทยาศาสตร์เทคโนโลยี</b>	25	13	38	36	33	69	27	31	37	54	523	767	587	852	1,439	-	-	-	648	898	1,546	
<b>รวมกลุ่มวิทยาศาสตร์สุขภาพ</b>	9	12	21	25	79	104	43	240	40	216	208	759	291	1,215	1,506	2	8	10	327	1,314	1,641	
<b>รวมทุกกลุ่ม/ทุกระดับ/คณะ</b>	72	64	136	155	372	527	246	715	213	541	1,248	2,570	1,707	3,836	5,543	2	8	10	1,936	4,280	6,216	
	136			527			5,543									10			6,216			

ข้อมูล ณ วันที่ 17 สิงหาคม พ.ศ. 2566  
งานทะเบียนนิสิตและประมวลผล กองบริการการศึกษา

# เอกสารประกอบภารกิจที่ 1.5

- ความคิดเห็นของผู้เรียนระดับปริญญาตรีเกี่ยวกับปัจจัยที่มีผลต่อโอกาสการทำงาน
- มุมมองในการเผชิญกับความท้าทายในศตวรรษที่ 21 ของเจนแซด



รายงานประจำปี กองบริการการศึกษา มหาวิทยาลัยนครสวรรค์  
ปีงบประมาณ 2566

ความคิดเห็นของผู้เรียนระดับปริญญาตรีเกี่ยวกับปัจจัยที่มีผลต่อโอกาสการทำงาน  
อำนวยการ พิรุณสาร<sup>1\*</sup>, ประดับเดือน ทองเชื้อเชิญ<sup>2</sup>

Undergraduate Students' Opinions Towards Factors Affecting Career Opportunities  
Aumnoay Pirunsarn<sup>1\*</sup>, Pradubduen Thongchuechern<sup>2</sup>

<sup>1</sup>ภาควิชาสังคมวิทยาและมานุษยวิทยา คณะสังคมศาสตร์ มหาวิทยาลัยนเรศวร พิษณุโลก 65000

<sup>2</sup>งานจัดการวิชาศึกษาทั่วไป กองบริการการศึกษา มหาวิทยาลัยนเรศวร พิษณุโลก 65000

<sup>1</sup>Department of Sociology and Anthropology, Faculty of Social Science, Naresuan University, Phitsanulok 65000

<sup>2</sup>General Education, Division of Academic Affairs, Naresuan University, Phitsanulok 65000

\*Corresponding author. E-mail: [tomistom@hotmail.com](mailto:tomistom@hotmail.com), [pradabduent@nu.ac.th](mailto:pradabduent@nu.ac.th)

การวิจัยเชิงนี้มีวัตถุประสงค์เพื่อสำรวจความคิดเห็นของผู้เรียนระดับปริญญาตรีปัจจัยด้านความรู้ ทักษะ และคุณลักษณะที่มีผลต่อโอกาสการทำงาน โดยกำหนดประชากรและกลุ่มตัวอย่างแบบเจาะจง จากนิสิตมหาวิทยาลัยนเรศวรที่ลงทะเบียนเรียนรายวิชา 001231 ปรัชญาชีวิตเพื่อวิถีพอเพียงในชีวิตประจำวัน ภาคเรียนต้น ประจำปีการศึกษา 2565 ที่ใช้แบบสอบถามในระบบการสอนออนไลน์เป็นเครื่องมือในการเก็บรวบรวมข้อมูล

ผลการวิเคราะห์ทางสถิติ พบว่า กลุ่มตัวอย่างจำนวน 273 คน มีความเห็นว่า ปัจจัยด้านความรู้และทักษะที่ทำให้โอกาสในการมีงานทำหลังจากจบการศึกษาระดับปริญญาตรีมากที่สุด คือ ความรู้และทักษะด้านภาษาต่างประเทศ รองลงมาคือ ความรู้และทักษะด้านคอมพิวเตอร์ การวิจัย มากไปกว่านั้น ความรู้ด้านความเท่าทันต่อการเปลี่ยนแปลงทางสังคมและวัฒนธรรม และทักษะในการแก้ไขปัญหาที่เอื้อต่อการได้งานทำด้วยเช่นกัน นอกจากนี้ยังพบว่า ความสามารถในด้าน 1) การควบคุมอารมณ์ 2) การปรับตัวให้เข้ากับสังคม และ 3) การตรงต่อเวลา เป็นคุณลักษณะที่สำคัญต่อโอกาสได้งานทำ ผลจากการวิจัยนี้สามารถนำไปเป็นแนวทางการปรับปรุงการเรียนการสอนที่ส่งเสริมให้ผู้เรียน มีความรู้ ทักษะ และคุณลักษณะที่พึงประสงค์ของการทำงานในอนาคต จะช่วยให้เกิดรากฐานการพัฒนาแรงงานของสังคม อีกทั้งยังตอบสนองตลาดแรงงานและสถานประกอบการด้านแรงงานที่มีคุณสมบัติพร้อมตามความต้องการอย่างแท้จริง

**คำสำคัญ:** ความรู้, ทักษะ, คุณลักษณะ, การประกอบอาชีพ, ผู้เรียนระดับปริญญาตรี

The objectives of this research is to study undergraduate students' opinions towards factors upon knowledge, skills and characteristics, which subsequently result in their employability. The target populations and samples of the study were undergraduate students at Naresuan University who enrolled in the course Philosophy of Life for Sufficient Living (001231) in the 1st semester of the academic year 2022, and the research tool used to collect data was online questionnaires.

Based on statistical analyses, it was found out that 273 of the participants believed that, after graduation, having knowledge and skills of foreign languages is the most crucial factor affecting career opportunities. The second most important factor is to have knowledge

and skills of computer literacy and research. Moreover, it also reveals that the ability 1) to work under pressure, 2) to be able to adapt to a working society and 3) to be punctual are desirable characteristics responsible for getting jobs. The result of this study can serve as a guideline for improvement of learning process that places emphases on students' engagement towards knowledge, skills, and desirable characteristics for subsequent careers.

Keywords: knowledge, skills, characteristics, career, undergraduate students

มุมมองในการเผชิญกับความท้าทายในศตวรรษที่ 21 ของเจนแซด  
อำนวยการ พิรุณสาร<sup>1\*</sup>, ประดับเดือน ทองเชื้อเชิญ<sup>2</sup>

Gen Z's Points of View on Coping with Challenges in the 21<sup>st</sup> Century  
Aumnoay Pirunsarn<sup>1\*</sup>, Pradubduen Thongchuechern<sup>2</sup>

<sup>1</sup>ภาควิชาสังคมวิทยาและมานุษยวิทยา คณะสังคมศาสตร์ มหาวิทยาลัยนเรศวร พิษณุโลก 65000

<sup>2</sup>งานจัดการวิชาศึกษาทั่วไป กองบริการการศึกษา มหาวิทยาลัยนเรศวร พิษณุโลก 65000

<sup>1</sup>Department of Sociology and Anthropology, Faculty of Social Science, Naresuan University, Phitsanulok 65000

<sup>2</sup>General Education, Division of Academic Affairs, Naresuan University, Phitsanulok 65000

\*Corresponding author. E-mail: [tomistom@hotmail.com](mailto:tomistom@hotmail.com), [pradabduent@nu.ac.th](mailto:pradabduent@nu.ac.th)

ความท้าทายในช่วงต้นศตวรรษที่ 21 ตั้งแต่ทศวรรษ 2020 และอีกหลายทศวรรษข้างหน้า กลุ่มคนเจนซีจะเข้ามามีบทบาทสำคัญในการขับเคลื่อนสังคม การวิจัยนี้จึงมีวัตถุประสงค์เพื่อศึกษามุมมองในการเผชิญกับความท้าทายในศตวรรษที่ 21 ของเจนแซด (generation z) โดยใช้ระเบียบวิธีวิจัยเชิงสำรวจในกลุ่มผู้เรียนระดับปริญญาตรี มหาวิทยาลัยนเรศวร ที่ลงทะเบียนเรียนรายวิชา 001233 ภาคเรียนที่ 1 ปีการศึกษา 2564 โดยผู้เรียนเข้าไปทำแบบสำรวจในระบบการสอนการสอนออนไลน์ ข้อมูลที่ได้นำมาตรวจสอบความสมบูรณ์ของคำตอบ แล้ววิเคราะห์ประมวลผลด้วยโปรแกรมคอมพิวเตอร์

ผู้ตอบแบบสำรวจส่วนใหญ่เป็นเพศหญิงชั้นปีที่ 1 และส่วนใหญ่ตอบว่า ตนมีพฤติกรรมติดตามข้อมูลและข่าวสารเป็นประจำทุกวันและวันเว้นวัน และประเภทของข่าวที่ติดตามสูงสุด คือ ข่าวด้านการเมือง การปกครองและข่าวด้านบันเทิง นอกจากนี้ยังพบว่า 3 อันดับแรกของระดับความท้าทายในการใช้ชีวิตของท่าน สำหรับดำรงชีวิตในศตวรรษที่ 21 คือ 1) ความท้าทายด้านการศึกษา 2) ความท้าทายด้านความเหลื่อมล้ำและความเท่าเทียม และ 3) ความท้าทายด้านการเมืองการปกครอง ซึ่งสอดคล้องกับคำตอบที่ว่า ควรมีความใส่ใจและติดตามข้อมูลข่าวสาร และความรู้ในประเด็นความท้าทายทางการศึกษาและความเหลื่อมล้ำในสังคม อย่างไรก็ตาม ผู้ตอบแบบสำรวจได้เสนอแนะถึงการมีเงื่อนไขและปัจจัยที่จะช่วยในการดำรงชีวิตในศตวรรษที่ 21 และรับมือกับความท้าทายต่าง ๆ คือ 1) การลดความเหลื่อมล้ำในสังคม 2) การออกที่ไม่จำกัดสิทธิและเสรีภาพของประชาชน และ 3) ประชาชนทุกกลุ่มมีโอกาสและการมีส่วนร่วมในทุกประเด็นของสังคม ตลอดจนการมีคุณธรรมและจริยธรรมของประชาชนในสังคม

**คำสำคัญ:** มุมมอง, ความท้าทายในศตวรรษที่ 21, เจนแซด

Challenges in the early 21<sup>st</sup> century, ranging from the 2020s and forthcoming decades, attribute to the pivotal roles of Gen Z in driving society forward. This research paper aims to investigate how Gen Z responds to inevitable changes in the 21<sup>st</sup> century. The study is a survey research work where the target population was undergraduate students at Naresuan University

who enrolled in the course 001233 in the first semester of the academic year 2021. To investigate their interests in sustainable development, the subjects were asked to complete an on-line self-assessment survey. The data were analyzed using Microsoft Excel, a spreadsheet software for Windows.

Regarding the demographic details, the findings of the study show that the majority of the subjects were first-year female students. The results exhibit that they had a habit of keeping themselves up to date on information and news on a daily basis. The most followed types of news were politics, government and entertainment, respectively. It also reveals that the top 3 challenges that raised concerns for them in living in the 21<sup>st</sup> century were 1) educational challenges, 2) inequality and equity challenges, and 3) political and governance challenges. All of these correspond to their answers which indicate the importance of attentiveness and follow-up on information and knowledge on educational challenges and inequality in society. The target group suggests key mechanisms that would help alleviate difficulties in the 21<sup>st</sup> century, namely 1) reduced inequality in society, 2) unrestricted rights and liberties of the people, and 3) increased participatory roles of people to engage in as many social issues as possible, as well as the morality and ethics of people in society.

Keywords: points of view, challenges in the 21<sup>st</sup> century, Gen Z



# เอกสารประกอบภารกิจที่ 1.6

สรุปจำนวนรับนิสิตเข้าศึกษา ระดับปริญญาตรี  
ปีการศึกษา 2566



รายงานประจำปี กองบริการการศึกษา มหาวิทยาลัยนเรศวร  
ปีงบประมาณ 2566

**เอกสารประกอบภารกิจที่ 1.6**  
**จำนวนรับนิสิตเข้าศึกษา ระดับปริญญาตรี ผ่านระบบ TCAS ปีการศึกษา 2566**

คณะ	เป้าหมาย การรับ ตาม มคอ.2	รวมจำนวน ผู้มาราย งานตัว	ผู้มารายงานตัว คิดเป็นร้อยละ
คณะเกษตรศาสตร์ ทรัพยากรธรรมชาติและสิ่งแวดล้อม	485	398	82.06
คณะวิทยาศาสตร์	755	599	79.34
คณะวิศวกรรมศาสตร์	580	598	103.10
คณะสถาปัตยกรรมศาสตร์ ศิลปะและการออกแบบ	225	228	101.33
คณะโลจิสติกส์และดิจิทัลซัพพลายเชน	40	144	360.00
<b>รวมกลุ่มวิทยาศาสตร์และเทคโนโลยี</b>	<b>2,085</b>	<b>1,967</b>	<b>94.34</b>
คณะทันตแพทยศาสตร์	65	76	116.92
คณะพยาบาลศาสตร์	120	109	90.83
คณะแพทยศาสตร์	175	173	98.86
คณะเภสัชศาสตร์	155	166	107.10
คณะวิทยาศาสตร์การแพทย์	270	303	112.22
คณะสหเวชศาสตร์	270	254	94.07
คณะสาธารณสุขศาสตร์	310	336	108.39
<b>รวมกลุ่มวิทยาศาสตร์สุขภาพ</b>	<b>1,365</b>	<b>1,417</b>	<b>103.81</b>
คณะนิติศาสตร์	240	313	130.42
คณะมนุษยศาสตร์	440	501	113.86
คณะบริหารธุรกิจ เศรษฐศาสตร์และการสื่อสาร	760	774	101.84
คณะศึกษาศาสตร์	450	428	95.11
คณะสังคมศาสตร์	390	417	106.92
วิทยาลัยนานาชาติ	150	85	56.67
<b>รวมกลุ่มสังคมศาสตร์</b>	<b>2,430</b>	<b>2,518</b>	<b>103.62</b>
<b>รวมทั้งสิ้น</b>	<b>5,880</b>	<b>5,902</b>	<b>100.37</b>

หน่วยรับเข้าศึกษา งานทะเบียนนิสิตและประมวลผล กองบริการการศึกษา  
ข้อมูล ณ วันที่ 28 มิถุนายน 2566 เวลา 15.36 น.

# เอกสารประกอบภารกิจที่ 1.7

สถิติการให้บริการระบบประเมินการสอนและสิ่งสนับสนุน  
การเรียนรู้ออนไลน์ประจำปีการศึกษา 2565 - 2566



รายงานประจำปี กองบริการการศึกษา มหาวิทยาลัยนเรศวร  
ปีงบประมาณ 2566

**เอกสารประกอบภารกิจที่ 1.7**  
**สถิติการให้บริการระบบประเมินการสอนและสิ่งสนับสนุนการเรียนรู้ออนไลน์**  
**ประจำปีการศึกษา 2565 – 2566**

คณะ	ปีการศึกษา	ภาคเรียน	จำนวนรายวิชา	จำนวนนิสิต
กองบริการการศึกษา	2565	2	50	28,523
	2565	3	14	540
	2566	1	57	31,671
	2566	2	43	327
คณะทันตแพทยศาสตร์	2565	2	48	1,077
	2566	1	120	2,861
	2566	2	6	7
คณะนิติศาสตร์	2565	2	35	6,921
	2566	1	33	6,904
	2566	2	21	37
คณะบริหารธุรกิจ เศรษฐศาสตร์และการสื่อสาร	2565	2	236	11,809
	2565	3	30	242
	2566	1	263	13,409
	2566	2	45	99
คณะพยาบาลศาสตร์	2565	2	30	1,856
	2565	3	5	580
	2566	1	36	2,351
	2566	2	23	380
คณะมนุษยศาสตร์	2565	2	280	11,617
	2565	3	19	43
	2566	1	314	12,405
	2566	2	36	94
คณะวิทยาศาสตร์	2565	2	355	15,293
	2565	3	40	993
	2566	1	346	17,857
	2566	2	73	127
คณะวิทยาศาสตร์การแพทย์	2565	2	148	7,430
	2565	3	9	124
	2566	1	140	7,334
	2566	2	22	42

คณะ	ปีการศึกษา	ภาคเรียน	จำนวนรายวิชา	จำนวนนิสิต
คณะวิศวกรรมศาสตร์	2565	2	231	10,771
	2565	3	16	655
	2566	1	286	11,113
	2566	2	29	34
	2565	2	238	7,880
คณะศึกษาศาสตร์	2565	3	56	1,243
	2566	1	214	8,038
	2566	2	53	118
	2565	2	115	3,807
คณะสถาปัตยกรรมศาสตร์ ศิลปะและการออกแบบ	2565	3	4	174
	2566	1	115	3,740
	2566	2	41	77
	2565	2	138	4,287
คณะสหเวชศาสตร์	2565	3	3	114
	2566	1	153	5,066
	2566	2	28	34
	2565	2	173	8,191
คณะสังคมศาสตร์	2565	3	9	48
	2566	1	144	8,385
	2566	2	31	65
	2565	2	70	5,208
คณะสาธารณสุขศาสตร์	2565	3	4	283
	2566	1	102	7,339
	2566	2	14	29
	2565	2	171	4,367
คณะเกษตรศาสตร์ ทรัพยากรธรรมชาติและสิ่งแวดล้อม	2565	3	8	55
	2566	1	210	5,025
	2566	2	42	73
	2565	2	95	3,450
คณะเภสัชศาสตร์	2565	3	3	3
	2566	1	113	3,459
	2566	2	15	22

คณะ	ปีการศึกษา	ภาคเรียน	จำนวนรายวิชา	จำนวนนิสิต
คณะแพทยศาสตร์	2565	2	25	736
	2566	1	72	575
	2566	2	2	2
คณะโลจิสติกส์และดิจิทัลซัพพลายเชน	2565	2	25	617
	2565	3	5	27
	2566	1	24	1,760
	2566	2	8	20
วิทยาลัยนานาชาติ	2565	2	61	1,145
	2565	3	18	85
	2566	1	67	1,334
	2566	2	9	12
วิทยาลัยพลังงานทดแทนและสมาร์ทกริดเทคโนโลยี	2565	2	16	40
	2566	1	30	50
วิทยาลัยเพื่อการค้นคว้าระดับรากฐาน	2565	2	9	11
	2566	1	8	8
		รวมทั้งสิ้น	6,180	292,528

# เอกสารประกอบภารกิจที่ 1.8

สถิติการให้บริการระบบประเมินอาจารย์ที่ปรึกษาออนไลน์  
ประจำปีการศึกษา 2565-2566



รายงานประจำปี กองบริการการศึกษา มหาวิทยาลัยนครสวรรค์  
ปีงบประมาณ 2566

**เอกสารประกอบภารกิจที่ 1.8**  
**สถิติการให้บริการระบบประเมินอาจารย์ที่ปรึกษาออนไลน์ ประจำปีการศึกษา 2565-2566**

คณะ	ปีการศึกษา	ภาคเรียน	จำนวนอาจารย์	จำนวนนิสิต
รายวิชาศึกษาทั่วไป	2565	2	1	1
	2566	1	1	1
คณะทันตแพทยศาสตร์	2565	2	32	71
	2565	3	10	13
	2566	1	56	183
คณะนิติศาสตร์	2565	2	22	407
	2565	3	22	123
	2566	1	25	515
	2566	2	15	22
คณะบริหารธุรกิจ เศรษฐศาสตร์และการสื่อสาร	2565	2	74	967
	2565	3	72	435
	2566	1	75	1,696
	2566	2	28	54
คณะพยาบาลศาสตร์	2565	2	29	70
	2565	3	19	29
	2566	1	46	131
	2566	2	7	8
คณะมนุษยศาสตร์	2565	2	102	1,352
	2565	3	78	314
	2566	1	107	1,679
	2566	2	36	83
คณะวิทยาศาสตร์	2565	2	143	985
	2565	3	94	246
	2566	1	152	1,200
	2566	2	40	48
คณะวิทยาศาสตร์การแพทย์	2565	2	99	577
	2565	3	72	114
	2566	1	102	666
	2566	2	20	20
คณะวิศวกรรมศาสตร์	2565	2	104	602
	2565	3	85	256
	2566	1	106	955
	2566	2	37	51



คณะ	ปีการศึกษา	ภาคเรียน	จำนวนอาจารย์	จำนวนนิสิต
คณะศึกษาศาสตร์	2565	2	68	2,103
	2565	3	59	210
	2566	1	69	2,243
	2566	2	36	70
คณะสถาปัตยกรรมศาสตร์ ศิลปะและการออกแบบ	2565	2	57	228
	2565	3	57	160
	2566	1	59	403
	2566	2	16	22
คณะสหเวชศาสตร์	2565	2	68	389
	2565	3	57	156
	2566	1	73	565
	2566	2	3	3
คณะสังคมศาสตร์	2565	2	51	611
	2565	3	44	221
	2566	1	42	903
	2566	2	25	43
คณะสาธารณสุขศาสตร์	2565	2	43	598
	2565	3	40	239
	2566	1	45	777
	2566	2	13	20
คณะเกษตรศาสตร์ ทรัพยากรธรรมชาติและสิ่งแวดล้อม	2565	2	89	597
	2565	3	78	174
	2566	1	91	887
	2566	2	24	28
คณะเภสัชศาสตร์	2565	2	59	168
	2565	3	21	25
	2566	1	60	209
	2566	2	3	3
คณะแพทยศาสตร์	2565	2	28	33
	2565	3	12	15
	2566	1	64	79
	2566	2	5	5

คณะ	ปีการศึกษา	ภาคเรียน	จำนวนอาจารย์	จำนวนนิสิต
คณะโละจิสติกส์และดิจิทัลซัพพลายเชน	2565	2	9	145
	2565	3	9	36
	2566	1	12	263
	2566	2	7	9
บัณฑิตวิทยาลัย	2565	2	1	8
	2565	3	1	1
	2566	1	1	5
วิทยาลัยนานาชาติ	2565	2	15	74
	2565	3	11	22
	2566	1	16	115
	2566	2	2	2
วิทยาลัยพลังงานทดแทนและสมาร์ตกริดเทคโนโลยี	2565	2	6	8
	2565	3	4	4
	2566	1	6	7
	2566	2	1	2
วิทยาลัยเพื่อการค้นคว้าระดับรากฐาน	2565	2	2	2
	2565	3	1	1
	2566	1	1	1
		รวมทั้งสิ้น	3,475	26,766

# เอกสารประกอบภารกิจที่ 1.9

สถิติการการจัดส่งเอกสารเพื่อแจ้งข้อมูลข่าวสารงานทะเบียน  
หนังสือฯ ประจำปีงบประมาณ 2566



รายงานประจำปี กองบริการการศึกษา มหาวิทยาลัยนเรศวร  
ปีงบประมาณ 2566

เอกสารประกอบภารกิจที่ 1.9  
สถิติการการจัดส่งเอกสารเพื่อแจ้งข้อมูลข่าวสารงานทะเบียนนิติฯ ประจำปีงบประมาณ 2566

ที่	ข้อมูลสารสนเทศ	ปีงบประมาณ 2566 (ต.ค.65-ก.ย. 66)
1	แจ้งผลการเรียนของนิติระดับปริญญาตรีถึงผู้ปกครอง	6,621
2	แจ้งกำหนดการวันเปิด-ปิดภาคเรียน ให้นักศึกษา ครู อาจารย์ประจำการ	14
3	แจ้งกำหนดการเข้ารับพระราชทานปริญญาบัตร ปีการศึกษา 2564 (วันรับปริญญา 22 มีนาคม 2566)	4,728
<b>รวม</b>		<b>11,363</b>

# เอกสารประกอบภารกิจที่ 1.10

รายงานผลการดำเนินงานกองทุนเงินให้กู้ยืมเพื่อการศึกษา  
มหาวิทยาลัยนเรศวร ประจำปีการศึกษา 2565



รายงานประจำปี กองบริการการศึกษา มหาวิทยาลัยนเรศวร  
ปีงบประมาณ 2566

รายงานผลการดำเนินงานกองทุนเงินให้กู้ยืมเพื่อการศึกษา มหาวิทยาลัยนเรศวร  
ประจำปีการศึกษา 2565

\*\*\*\*\*

ส่วนที่ 1 ข้อมูลทั่วไปของการดำเนินการกองทุนเงินให้กู้ยืมเพื่อการศึกษา มหาวิทยาลัยนเรศวร ประจำปีการศึกษา 2565

ตารางที่ 1 จำนวนและร้อยละของนิสิตมหาวิทยาลัยนเรศวรที่กู้ยืมเงินกองทุนเงินให้กู้ยืมเพื่อการศึกษา  
ปีการศึกษา 2565

จำนวนนิสิต	จำนวนผู้กู้ (คน)	คิดเป็นร้อยละของ นิสิตระดับปริญญาตรี ทั้งมหาวิทยาลัย
จำนวนนิสิตระดับปริญญาตรีมหาวิทยาลัยนเรศวร	24,788	100.00
จำนวนผู้กู้ยืมเงิน กยศ.	9,476	38.23

จากตารางที่ 1 พบว่า นิสิตระดับปริญญาตรีมหาวิทยาลัยนเรศวรกู้ยืมเงินจากกองทุนเงินให้  
กู้ยืมเพื่อการศึกษา คิดเป็นร้อยละ 38.23

ตารางที่ 2 จำนวนและร้อยละของนิสิตมหาวิทยาลัยนเรศวรที่กู้ยืมเงินกองทุนเงินให้กู้ยืมเพื่อการศึกษา  
ปีการศึกษา 2565 แยกรายคณะ

คณะ	จำนวนผู้กู้ กยศ.	ร้อยละ
คณะวิศวกรรมศาสตร์	1,122	11.84
คณะบริหารธุรกิจฯ	1,100	11.61
คณะมนุษยศาสตร์	844	8.91
คณะสาธารณสุขศาสตร์	822	8.67
คณะวิทยาศาสตร์	819	8.64
คณะวิทยาศาสตร์การแพทย์	782	8.25
คณะศึกษาศาสตร์	720	7.60
คณะเกษตรศาสตร์ฯ	617	6.51
คณะสังคมศาสตร์	543	5.73
คณะสหเวชศาสตร์	417	4.40
คณะนิติศาสตร์	410	4.33
คณะสถาปัตยกรรมศาสตร์	340	3.59
คณะพยาบาลศาสตร์	292	3.08
คณะเภสัชศาสตร์	244	2.57
คณะโลจิสติกส์ฯ	186	1.96
คณะทันตแพทยศาสตร์	88	0.93
คณะแพทยศาสตร์	69	0.73
วิทยาลัยนานาชาติ	61	0.64
<b>รวมทั้งหมด</b>	<b>9,476</b>	<b>100.00</b>

จากตารางที่ 2 พบว่า นิสิตมหาวิทยาลัยนเรศวรที่กู้ยืมเงินกองทุนเงินให้กู้ยืมเพื่อการศึกษา ปีการศึกษา 2565 มีจำนวนทั้งสิ้น 9,476 คน โดยส่วนใหญ่สังกัดคณะวิศวกรรมศาสตร์ (จำนวน 1,122 คน) คิดเป็นร้อยละ 11.84 รองลงมาสังกัดคณะบริหารธุรกิจ เศรษฐศาสตร์และการสื่อสาร (จำนวน 1,100 คน) คิดเป็นร้อยละ 11.61 ตามลำดับ และมนุษยศาสตร์ (จำนวน 844 คน) คิดเป็นร้อยละ 8.91 ตามลำดับ และคณะที่มีนิสิตที่กู้ยืมเงินจำนวนน้อยที่สุด 3 อันดับ ได้แก่ วิทยาลัยนานาชาติ (จำนวน 61 คน) คิดเป็นร้อยละ 0.64 คณะแพทยศาสตร์ (จำนวน 69 คน) คิดเป็นร้อยละ 0.73 และคณะทันตแพทยศาสตร์ (จำนวน 88 คน) คิดเป็นร้อยละ 0.93

ตารางที่ 3 สัดส่วนจำนวนและร้อยละของนิสิตที่กู้ยืมเงินกองทุนเงินให้กู้ยืมเพื่อการศึกษา ปีการศึกษา 2565  
เปรียบเทียบกับจำนวนนิสิตระดับปริญญาตรีของคณะ/วิทยาลัยและมหาวิทยาลัย

คณะ	จำนวนผู้กู้	จำนวนนิสิตทั้งหมด ของคณะ/วิทยาลัย	คิดเป็นร้อยละ
คณะพยาบาลศาสตร์	292	516	56.59
คณะสาธารณสุขศาสตร์	822	1,577	52.12
คณะโลจิสติกส์ฯ	186	361	51.52
คณะวิทยาศาสตร์การแพทย์	782	1,591	49.15
คณะเกษตรศาสตร์ฯ	617	1,406	43.88
คณะวิศวกรรมศาสตร์	1,122	2,624	42.76
คณะมนุษยศาสตร์	844	2,076	40.66
คณะวิทยาศาสตร์	819	2,047	40.01
คณะสถาปัตยกรรมศาสตร์	340	898	37.86
คณะสหเวชศาสตร์	417	1,140	36.58
คณะศึกษาศาสตร์	720	1,981	36.35
คณะบริหารธุรกิจ	1,100	3,230	34.06
คณะสังคมศาสตร์	543	1,654	32.83
คณะเภสัชศาสตร์	244	758	32.19
คณะนิติศาสตร์	410	1,298	31.59
คณะทันตแพทยศาสตร์	88	323	27.24
วิทยาลัยนานาชาติ	61	310	19.68
คณะแพทยศาสตร์	69	998	6.91
รวมทั้งสิ้น	9,476	24,788	38.22

จากตารางที่ 3 พบว่า สัดส่วนจำนวนนิสิตผู้กู้ยืมเงินกองทุนเงินให้กู้ยืมเพื่อการศึกษา ประจำปีการศึกษา 2565 กับนิสิตระดับปริญญาตรีทั้งหมดของมหาวิทยาลัย มีจำนวนคิดเป็นร้อยละ 38.23 ของนิสิตระดับปริญญาตรีทั้งหมดของมหาวิทยาลัย และเมื่อเปรียบเทียบจำนวนนิสิตผู้กู้ กยศ. กับจำนวนนิสิตทั้งคณะ พบว่า คณะที่มีสัดส่วนมากที่สุด คือ คณะพยาบาลศาสตร์ คิดเป็นร้อยละ 56.59 รองลงมาเป็นคณะสาธารณสุขศาสตร์ คิดเป็นร้อยละ 52.12 และ คณะโลจิสติกส์และดิจิทัลสุขภาพฯ คิดเป็นร้อยละ 51.52 ตามลำดับ และคณะที่มีสัดส่วนนิสิตที่กู้ยืมเงินจำนวนน้อยที่สุด 3 อันดับ ได้แก่ คณะแพทยศาสตร์ คิดเป็นร้อยละ 6.91 วิทยาลัยนานาชาติ คิดเป็นร้อยละ 19.68 และคณะทันตแพทยศาสตร์ คิดเป็นร้อยละ 27.24



ตารางที่ 4 จำนวนเงินกู้ยืมกองทุนเงินให้กู้ยืมเพื่อการศึกษาของนิสิตมหาวิทยาลัยนเรศวร ในภาค  
การศึกษาที่ 1/2565 แยกรายคณะ

ลำดับ	คณะ	จำนวนผู้กู้	จำนวนเงิน		
		คน	ค่าเล่าเรียน	ค่าครองชีพ	รวม
1	คณะวิศวกรรมศาสตร์	1,122	18,685,100	17,460,000	36,145,100
2	คณะบริหารธุรกิจฯ	1,100	18,173,200	19,290,000	37,463,200
3	คณะมนุษยศาสตร์	844	13,152,300	14,490,000	27,642,300
4	คณะสาธารณสุขศาสตร์	822	16,979,000	13,350,000	30,329,000
5	คณะวิทยาศาสตร์	819	13,661,700	14,220,000	27,881,700
6	คณะวิทยาศาสตร์การแพทย์	782	16,033,500	12,792,000	28,825,500
7	คณะศึกษาศาสตร์	720	11,125,100	12,798,000	23,923,100
8	คณะเกษตรศาสตร์ฯ	617	10,277,000	10,518,000	20,795,000
9	คณะสังคมศาสตร์	543	8,500,700	9,558,000	18,058,700
10	คณะสหเวชศาสตร์	417	10,135,500	6,492,000	16,627,500
11	คณะนิติศาสตร์	410	6,438,700	7,236,000	13,674,700
12	คณะสถาปัตยกรรมศาสตร์	340	6,355,310	5,292,000	11,647,310
13	คณะพยาบาลศาสตร์	292	5,971,200	3,990,000	9,961,200
14	คณะเภสัชศาสตร์	244	6,121,500	3,546,000	9,667,500
15	คณะโลจิสติกส์ฯ	186	3,457,100	3,204,000	6,661,100
16	คณะทันตแพทยศาสตร์	88	6,062,000	756,000	6,818,000
17	คณะแพทยศาสตร์	69	1,876,800	1,098,000	2,974,800
18	วิทยาลัยนานาชาติ	61	1,720,000	918,000	2,638,000
<b>รวมทั้งสิ้น</b>		<b>9,476</b>	<b>174,725,710</b>	<b>157,008,000</b>	<b>331,733,710</b>

จากตารางที่ 4 พบว่า จำนวนเงินกู้ยืมกองทุนเงินให้กู้ยืมเพื่อการศึกษาของนิสิตมหาวิทยาลัยนเรศวร ในภาคการศึกษาที่ 1/2565 มีจำนวนรวม 331,733,710 บาท เมื่อแยกรายคณะ พบว่า คณะบริหารธุรกิจเศรษฐศาสตร์และการสื่อสาร มีจำนวนเงินกู้ยืมกองทุนเงินให้กู้ยืมเพื่อการศึกษา มากที่สุด (จำนวน 37,463,200 บาท) รองลงมาคือคณะวิศวกรรมศาสตร์ (จำนวน 36,145,100 บาท) และคณะสาธารณสุขศาสตร์ (จำนวน 30,329,000 บาท) ตามลำดับ

ตารางที่ 5 จำนวนเงินกู้ยืมกองทุนเงินให้กู้ยืมเพื่อการศึกษาของนิสิตมหาวิทยาลัยนเรศวร ในภาคการศึกษา  
ที่ 2/2565 แยกรายคณะ

ลำดับ	คณะ	จำนวนผู้กู้	จำนวนเงิน		
		คน	ค่าเล่าเรียน	ค่าครองชีพ	รวม
1	คณะวิศวกรรมศาสตร์	1,108	18,522,200	17,328,000	35,850,200
2	คณะบริหารธุรกิจ	1,086	17,833,500	19,038,000	36,871,500
3	คณะมนุษยศาสตร์	820	12,879,900	14,094,000	26,973,900
4	คณะสาธารณสุขศาสตร์	814	16,753,400	13,194,000	29,947,400
5	คณะวิทยาศาสตร์	803	13,440,500	13,968,000	27,408,500
6	คณะวิทยาศาสตร์การแพทย์	755	15,571,800	12,396,000	27,967,800
7	คณะศึกษาศาสตร์	717	11,141,000	12,780,000	23,921,000
8	คณะเกษตรศาสตร์ฯ	610	10,140,300	10,518,000	20,658,300
9	คณะสังคมศาสตร์	535	8,371,900	9,396,000	17,767,900
10	คณะสหเวชศาสตร์	407	9,927,600	6,312,000	16,239,600
11	คณะนิติศาสตร์	397	6,295,100	7,002,000	13,297,100
12	คณะสถาปัตยกรรมศาสตร์	332	6,171,600	5,196,000	11,367,600
13	คณะพยาบาลศาสตร์	290	5,992,400	3,978,000	9,970,400
14	คณะเภสัชศาสตร์	234	4,920,300	3,492,000	8,412,300
15	คณะโลจิสติกส์ฯ	186	3,476,200	3,186,000	6,662,200
16	คณะทันตแพทยศาสตร์	74	2,810,500	738,000	3,548,500
17	คณะแพทยศาสตร์	65	844,000	1,080,000	1,924,000
18	วิทยาลัยนานาชาติ	61	1,755,000	918,000	2,673,000
<b>รวมทั้งสิ้น</b>		<b>9,294</b>	<b>166,847,200</b>	<b>154,614,000</b>	<b>321,461,200</b>

จากตาราง 5 พบว่า จำนวนเงินกู้ยืมกองทุนเงินให้กู้ยืมเพื่อการศึกษาของนิสิตมหาวิทยาลัยนเรศวร ในภาคการศึกษาที่ 2/2565 มีจำนวนรวม 321,461,220 บาท เมื่อแยกรายคณะพบว่าคณะบริหารธุรกิจ เศรษฐศาสตร์และการสื่อสาร มีจำนวนเงินกู้ยืม กองทุนเงินให้กู้ยืมเพื่อการศึกษา มากที่สุด (จำนวน 36,871,500 บาท) รองลงมาคือ คณะวิศวกรรมศาสตร์ (จำนวน 35,850,200 บาท) และคณะสาธารณสุขศาสตร์ (จำนวน 29,947,400 บาท) ตามลำดับ

ตารางที่ 6 จำนวนเงินกู้ยืมกองทุนเงินให้กู้ยืมเพื่อการศึกษาของนิสิตมหาวิทยาลัยนเรศวร ในภาคการศึกษา  
ที่ 3/2565 แยกรายคณะ

ลำดับ	คณะ	จำนวนผู้กู้	จำนวนเงิน		
		คน	ค่าเล่าเรียน	ค่าครองชีพ	รวม
1	คณะวิศวกรรมศาสตร์	304	1,688,580	3,552,000	5,240,580
2	คณะบริหารธุรกิจ	25	126,720	300,000	426,720
3	คณะมนุษยศาสตร์	-	-	-	-
4	คณะสาธารณสุขศาสตร์	170	1,013,937	1,992,000	3,005,937
5	คณะวิทยาศาสตร์	-	-	-	-
6	คณะวิทยาศาสตร์ การแพทย์	82	232,300	972,000	1,204,300
7	คณะศึกษาศาสตร์	-	-	-	-
8	คณะเกษตรศาสตร์ฯ	9	5,400	96,000	101,400
9	คณะสังคมศาสตร์	-	-	-	-
10	คณะสหเวชศาสตร์	31	198,700	336,000	534,700
11	คณะนิติศาสตร์	-	-	-	-
12	คณะสถาปัตยกรรมศาสตร์	81	551,040	912,000	1,463,040
13	คณะพยาบาลศาสตร์	137	1,019,070	1,488,000	2,507,070
14	คณะเภสัชศาสตร์	-	-	-	-
15	คณะโลจิสติกส์ฯ	-	-	-	-
16	คณะทันตแพทยศาสตร์	-	-	-	-
17	คณะแพทยศาสตร์	-	-	-	-
18	วิทยาลัยนานาชาติ	-	-	-	-
<b>รวมทั้งสิ้น</b>		<b>839</b>	<b>4,835,747</b>	<b>9,648,000</b>	<b>14,483,747</b>

จากตาราง 6 พบว่า จำนวนเงินกู้ยืมกองทุนเงินให้กู้ยืมเพื่อการศึกษาของนิสิตมหาวิทยาลัยนเรศวร ในภาคการศึกษาที่ 3/2565 จำนวนเงินกู้ยืมกองทุนเงินให้กู้ยืมเพื่อการศึกษาของนิสิตมหาวิทยาลัยนเรศวร ในภาคการศึกษาที่ 3/2565 มีจำนวนรวม 14,483,747 บาท เมื่อแยกรายคณะ พบว่าคณะวิศวกรรมศาสตร์มีจำนวนเงินกู้ยืมกองทุนเงินให้กู้ยืมเพื่อการศึกษา มากที่สุด (จำนวน 5,240,580 บาท) รองลงมาคือ คณะสาธารณสุขศาสตร์ (จำนวน 3,005,937 บาท) และคณะพยาบาลศาสตร์ (จำนวน 2,507,070 บาท) ตามลำดับ

ตารางที่ 7 จำนวนผู้ขอกู้ยืมเงินกองทุนเงินให้กู้ยืมเพื่อการศึกษาเกินกว่าจำนวนปีที่กำหนดไว้ในหลักสูตร ประจำปีการศึกษา 2565

คณะ	จำนวนผู้ขอ กู้	จำนวนผู้ได้รับอนุมัติ				จำนวนผู้ไม่ได้รับอนุมัติ				
		ตกแผนการ เรียน	แก้ไขเกรด	ป่วย	รวมได้รับ อนุมัติ	ย้ายคณะ	ย้าย สถานศึกษา	ลาพัก การเรียน	หน่วยกิตเกิน 36 หน่วยกิต	รวมไม่ได้รับ อนุมัติ
คณะสหเวชศาสตร์	6	-	3	-	3	1	2	-	-	3
คณะวิทยาศาสตร์	8	4	-	-	4	3	-	1	-	4
คณะเกษตรศาสตร์ฯ	2	1	-	-	1	1	-	-	-	1
คณะทันตแพทยศาสตร์	2	-	2	-	2	-	-	-	-	-
คณะนิติศาสตร์	4	-	3	-	3	1	-	-	-	1
คณะสาธารณสุขศาสตร์	3	1	-	-	1	-	2	-	-	2
คณะบริหารธุรกิจฯ	4	-	-	-	-	-	4	-	-	4
คณะมนุษยศาสตร์	4	-	3	-	3	1	-	-	-	1
คณะสถาปัตยกรรม ศาสตร์ฯ	7	5	-	-	5	1	-	1	-	2
คณะวิศวกรรมศาสตร์	17	15	-	-	15	2	-	-	-	2
คณะวิทยาศาสตร์ การแพทย์	1	-	-	-	-	1	-	-	-	1
คณะสังคมศาสตร์	3	-	1	-	1	2	-	-	-	2
คณะศึกษาศาสตร์	1	-	-	-	-	1	-	-	-	1
คณะเภสัชศาสตร์	1	-	-	-	-	-	1	-	-	1
<b>รวม</b>	<b>63</b>	<b>38</b>				<b>25</b>				

จากตารางที่ 7 พบว่า มีผู้ขอกู้ยืมเงินกองทุนเงินให้กู้ยืมเพื่อการศึกษาเกินกว่าจำนวนปีที่กำหนดไว้ในหลักสูตร จำนวน 63 คน ได้รับการอนุมัติ จำนวน 38 คน และไม่ได้รับการอนุมัติ จำนวน 25 คน ซึ่งทั้งหมด คิดเป็นร้อยละ 63.32

ส่วนที่ 2 ข้อมูลสรุปการจัดกิจกรรม/โครงการ กองทุนเงินให้กู้ยืมเพื่อการศึกษา มหาวิทยาลัยนเรศวร  
ประจำปีการศึกษา 2565

ที่	กิจกรรม/โครงการ	วันที่	สถานที่	จำนวนผู้เข้าร่วม	ผลการดำเนินงาน
1	โครงการปฐมนิเทศนิสิต กองทุนเงินให้กู้ยืมเพื่อการศึกษา ประจำปี การศึกษา 2565	10 มิ.ย. 2565	รูปแบบออนไลน์ ผ่าน Microsoft Teams Join live event	3,979 คน	นิสิตได้เข้าใจกระบวนการกู้ยืมเงินกองทุนเงินให้กู้ยืมเพื่อการศึกษาของ มหาวิทยาลัยนเรศวร
2	การบรรยายวิธีการลงนาม สัญญานิสิตผู้กู้ยืมเงินกองทุนเงินให้กู้ยืมเพื่อการศึกษา ประจำปีการศึกษา 2565	5 ส.ค. 2565	รูปแบบออนไลน์ ผ่าน Microsoft Teams Join live event	1,522 คน	นิสิตทราบขั้นตอนการทำสัญญา วิธีการจัดส่งสัญญาและการลงนามสัญญา เป็นไปด้วยความเรียบร้อยตาม วัตถุประสงค์ที่ตั้งไว้
3	ลงนามสัญญานิสิตกองทุนเงินให้กู้ยืมเพื่อการศึกษา ประจำปีการศึกษา 2565	(รอบที่ 1) 13-14 ส.ค. 65 (รอบที่ 2) 11 ก.ย. 65	ณ อาคารเรียน ปราบไตรจักร มหาวิทยาลัย นเรศวร	2,637 คน	ผู้กู้และผู้แทนโดยชอบธรรมมาลงนาม สัญญาต่อหน้าเจ้าหน้าที่มหาวิทยาลัย และการลงนามสัญญาเป็นไปด้วยความ เรียบร้อย ถูกต้อง
4	โครงการปัจฉิมนิเทศนิสิต กองทุนเงินให้กู้ยืมเพื่อ การศึกษา ปีการศึกษา 2565	10 ก.ย. 65	รูปแบบออนไลน์ ผ่าน Microsoft Teams Join live event	1,937 คน	นิสิตทราบวิธีการชำระหนี้คืนกองทุนฯ
5	โครงการต้นไม้ล้านต้น ล้าน ความดี มหาวิทยาลัย นเรศวร	3 ธ.ค. 65	ณ ศูนย์แสดง นิทรรศการและ การจัดประชุม สมเด็จพระ นเรศวรมหาราช มหาวิทยาลัย นเรศวร	262 คน	อยู่ระหว่างติดตามผล เนื่องจากต้นไม้ที่ ปลูกยังอยู่ระหว่างการดูแล
6	โครงการมหกรรมรวมพล นิสิตจิตอาสามหาวิทยาลัย นเรศวร	17 ก.พ.66	ณ อาคาร ขวัญเมือง มหาวิทยาลัย นเรศวร	791 คน	ภาพรวมอยู่ในระดับมาก (ค่าเฉลี่ย 4.28) และทุกรายการมีค่าเฉลี่ยอยู่ใน ระดับมาก เมื่อพิจารณารายละเอียด พบว่า รายการที่ผู้ตอบแบบประเมิน เห็นว่าเหมาะสมสูงสุด คือ นิสิต สามารถนำความรู้ที่ได้ในการเข้าร่วม โครงการไปทำจิตอาสาเพื่อสังคมต่อไป (ค่าเฉลี่ย 4.40)

# เอกสารประกอบภารกิจที่ 1.11

- รายงานการประเมินโครงการนำเสนอผลงานของนิสิต  
ในรายวิชาศึกษาทั่วไป (GE. Appreciation day)
- รายงานผลการจัดโครงการประชุมวิชาการและการนำเสนอ  
ผลงานวิชาการในรายวิชาศึกษาทั่วไป
- รายงานการประเมินโครงการเสริมสมรรถนะการจัด  
การเรียนการสอนรายวิชาศึกษาทั่วไป



รายงานประจำปี กองบริการการศึกษา มหาวิทยาลัยนเรศวร  
ปีงบประมาณ 2566

## เอกสารประกอบภารกิจที่ 1.11

รายงานการประเมินโครงการนำเสนอผลงานของนิสิตในรายวิชาศึกษาทั่วไป (GE. Appreciation day)

ภาคเรียนปลาย ปีการศึกษา 2565

วันพฤหัสบดีที่ 23 กุมภาพันธ์ 2566 เวลา 16.00 น. เป็นต้นไป

ณ ห้อง QS 2207 - 2209 อาคารเฉลิมพระเกียรติ 72 พรรษา บรมราชินีนาถ มหาวิทยาลัยนเรศวร

**ชื่อโครงการ**      โครงการนำเสนอผลงานของนิสิตในรายวิชาศึกษาทั่วไป (GE. Appreciation day)  
ภาคเรียนปลาย ปีการศึกษา 2565

**ผู้รับผิดชอบ**      กองบริการการศึกษา

### วัตถุประสงค์

- 1) เพื่อส่งเสริม สนับสนุน และกระตุ้นให้นิสิตใช้ความรู้ ความสามารถในการทำงานร่วมกัน การเสียสละเวลาในการพัฒนาตนเองให้ประสิทธิภาพและเป็นมีประโยชน์ต่อสังคม
- 2) เพื่อเผยแพร่ผลงานสร้างสรรค์ของนิสิตในรายวิชาศึกษาทั่วไป
- 3) เพื่อประกวดผลงานนวัตกรรมของนิสิตรายวิชาศึกษาทั่วไป

### ผู้เข้าร่วมโครงการ

จำนวนทั้งสิ้น 258 คน โดยมีรายละเอียดผู้เข้าร่วมโครงการดังนี้ ผู้บริหารและคณะกรรมการจำนวน 15 คน นิสิตจำนวน 243 คน

### กิจกรรมและเนื้อหาที่ดำเนินงานโครงการ

ประกวดผลงานนวัตกรรมของนิสิต และตัดสินผลโดยคณะกรรมการ จำนวน 9 ท่าน แบ่งประเภทผลงานออกเป็น 3 ประเภท คือ

1. ประเภทผลิตภัณฑ์
2. ประเภทคลิปวิดีโอ
3. ประเภทอินโฟกราฟิก (Infographic)

### งบประมาณดำเนินการ

งบประมาณที่ได้รับจัดสรร                      จำนวน 50,000 บาท

งบประมาณที่ใช้จริง                                      จำนวน 49,870 บาท

รายงานการประเมินโครงการนำเสนอผลงานของนิสิตในรายวิชาศึกษาทั่วไป (GE. Appreciation day)  
ภาคเรียนปลาย ปีการศึกษา 2565

วันพฤหัสบดีที่ 23 กุมภาพันธ์ 2566 เวลา 16.00 น. เป็นต้นไป

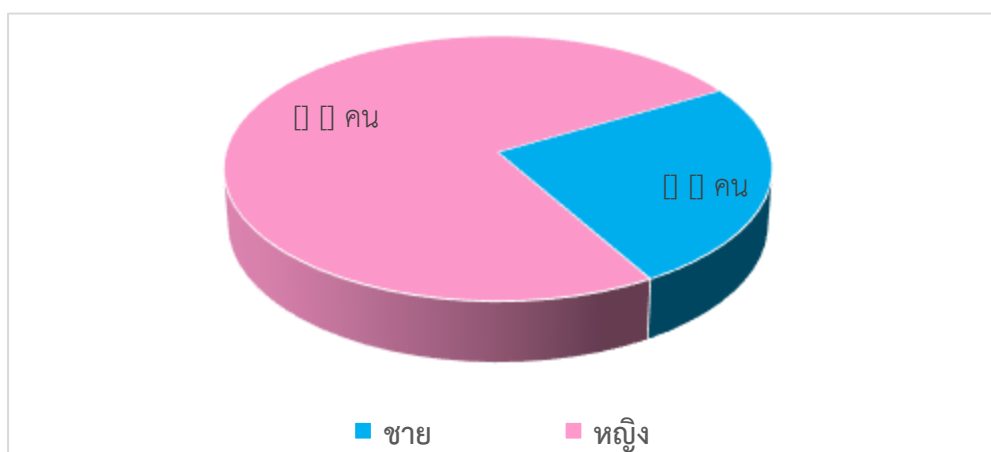
ณ ห้อง QS 2207 - 2209 อาคารเฉลิมพระเกียรติ 72 พรรษา บรมราชินีนาถ มหาวิทยาลัยรัตนนคร

### ส่วนที่ 1 ข้อมูลทั่วไป

ตาราง 1 แสดงจำนวนและร้อยละของผู้ตอบแบบสอบถาม จำแนกตามเพศ

เพศ	จำนวน	ร้อยละ
ชาย	14	25.00
หญิง	42	75.00
รวม	56	100.00

จากตาราง 1 พบว่าผู้ตอบแบบสอบถามส่วนใหญ่เป็นเพศหญิง จำนวน 42 คน คิดเป็นร้อยละ 75.00 รองลงมา คือ เพศชาย จำนวน 14 คน คิดเป็นร้อยละ 25.00

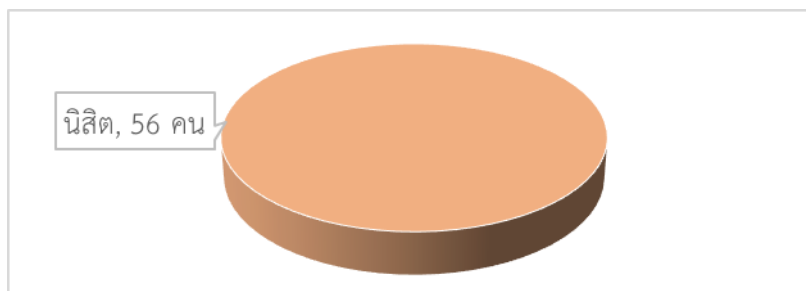


ตาราง 2 แสดงจำนวนและร้อยละของผู้ตอบแบบสอบถาม จำแนกตามสถานภาพ

สถานภาพ	จำนวน	ร้อยละ
นิสิต	56	100.00
รวม	56	100.00

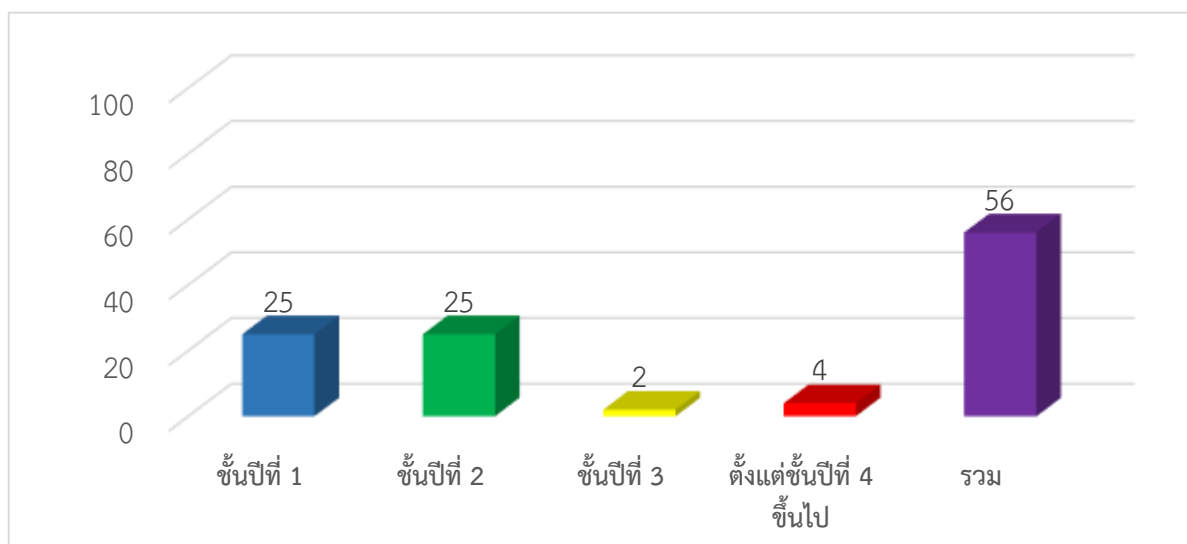


จากตาราง 2 พบว่าผู้ตอบแบบสอบถามทั้งหมดมีสถานภาพเป็นนิสิต จำนวน 56 คน คิดเป็นร้อยละ 100



ตาราง 3 แสดงจำนวนและร้อยละของผู้ตอบแบบสอบถาม จำแนกตามชั้นปีที่เรียนของนิสิต

ชั้นปีที่เรียนของนิสิต	จำนวน	ร้อยละ
ชั้นปีที่ 1	25	44.64
ชั้นปีที่ 2	25	44.64
ชั้นปีที่ 3	2	3.57
ตั้งแต่ชั้นปีที่ 4 ขึ้นไป	4	7.15
รวม	56	100.00

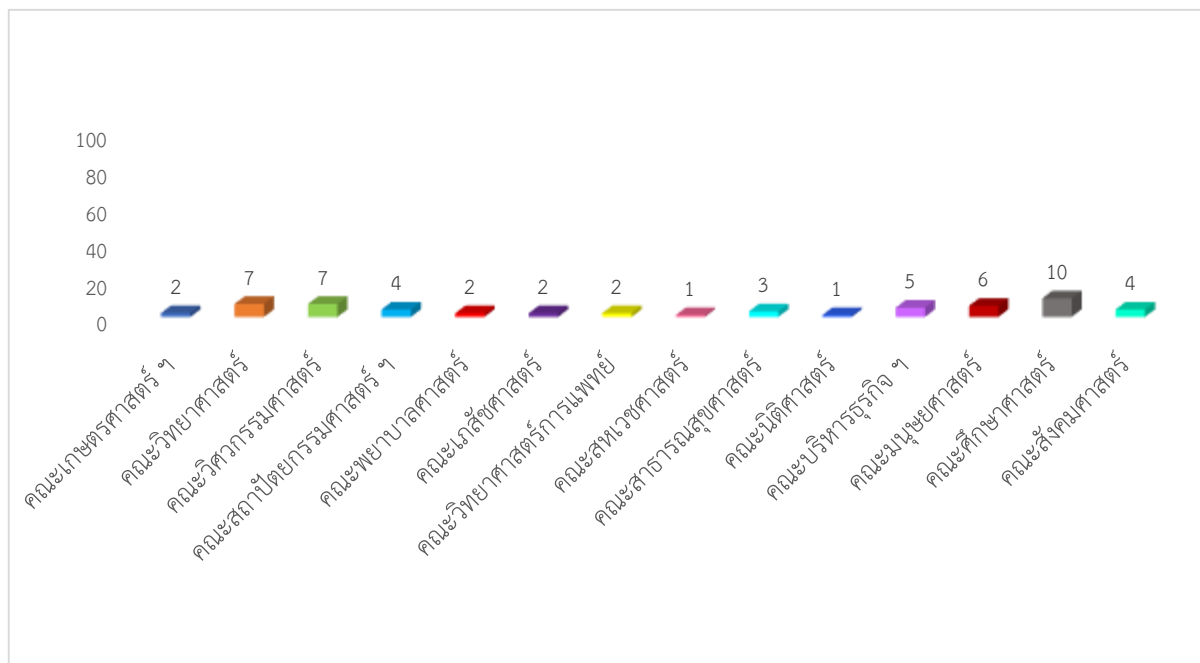


จากตาราง 3 พบว่านิสิตผู้ตอบแบบสอบถามส่วนใหญ่อยู่ชั้นปีที่ 1 และ 2 จำนวน 50 คน คิดเป็นร้อยละ 89.28 รองลงมา คือ ชั้นปีที่ 4 ขึ้นไป จำนวน 4 คน คิดเป็นร้อยละ 7.15 และน้อยที่สุด คือ ชั้นปีที่ 3 จำนวน 2 คน คิดเป็นร้อยละ 3.57

ตาราง 4 แสดงจำนวนและร้อยละของผู้ตอบแบบสอบถาม จำแนกตามสังกัด

สังกัด	จำนวน	ร้อยละ
คณะเกษตรศาสตร์ ทรัพยากรธรรมชาติและสิ่งแวดล้อม	2	3.57
คณะวิทยาศาสตร์	7	12.50
คณะวิศวกรรมศาสตร์	7	12.50
คณะสถาปัตยกรรมศาสตร์ ศิลปะและการออกแบบ	4	7.14
คณะพยาบาลศาสตร์	2	3.57
คณะเภสัชศาสตร์	2	3.57
คณะวิทยาศาสตร์การแพทย์	2	3.57
คณะสหเวชศาสตร์	1	1.79
คณะสาธารณสุขศาสตร์	3	5.36
คณะนิติศาสตร์	1	1.79
คณะบริหารธุรกิจ เศรษฐศาสตร์และการสื่อสาร	5	8.93
คณะมนุษยศาสตร์	6	10.71
คณะศึกษาศาสตร์	10	17.86
คณะสังคมศาสตร์	4	7.14
<b>รวม</b>	<b>56</b>	<b>100.00</b>

จากตาราง 4 พบว่าผู้ตอบแบบสอบถามส่วนใหญ่สังกัดคณะศึกษาศาสตร์ จำนวน 10 คน คิดเป็นร้อยละ 17.86 รองลงมา คือ คณะวิทยาศาสตร์ และคณะวิศวกรรมศาสตร์ จำนวน 7 คน คิดเป็นร้อยละ 12.50 และน้อยที่สุด คือ คณะสหเวชศาสตร์ และคณะนิติศาสตร์ จำนวน 1 คน คิดเป็นร้อยละ 1.79



## ส่วนที่ 2

ผลการวิเคราะห์ความคิดเห็นต่อการดำเนินงานโครงการ โครงการนำเสนอผลงานของนิสิตในรายวิชา ศึกษาทัวร์ไป (GE. Appreciation day) ภาคเรียนปลาย ปีการศึกษา 2565 ซึ่งเป็นแบบมาตราส่วนประมาณ ค่า 5 ระดับ (Rating Scale) ตามวิธีการของ Likert นำมาวิเคราะห์โดยการหาค่าเฉลี่ย (Mean) และส่วน เบี่ยงเบนมาตรฐาน (Standard Deviation) และนำค่าเฉลี่ยมาเทียบกับเกณฑ์การแปรผล ดังนี้

คะแนน 4.21 - 5.00	หมายถึง	มีความพึงพอใจอยู่ในระดับมากที่สุด
คะแนน 3.41 - 4.20	หมายถึง	มีความพึงพอใจอยู่ในระดับมาก
คะแนน 2.61 - 3.40	หมายถึง	มีความพึงพอใจอยู่ในระดับปานกลาง
คะแนน 1.81 - 2.60	หมายถึง	มีความพึงพอใจอยู่ในระดับน้อย
คะแนน 1.00 - 1.80	หมายถึง	มีความพึงพอใจอยู่ในระดับน้อยที่สุด

ตาราง 5 แสดงค่าเฉลี่ย ส่วนเบี่ยงเบนมาตรฐาน และระดับความคิดเห็น/ความพึงพอใจของผู้เข้าร่วมโครงการ ในภาพรวมทั้งหมดของโครงการนำเสนอผลงานของนิสิตในรายวิชาศึกษาทัวร์ไป (GE. Appreciation day) ภาคเรียนปลาย ปีการศึกษา 2565

ประเด็นคำถาม	S.D.	$\bar{X}$	ระดับความคิดเห็น/ ความพึงพอใจ
ภาพรวมด้านความรู้และประโยชน์ที่ได้รับจากโครงการ	4.38	0.660	มากที่สุด
ภาพรวมด้านกระบวนการ/ขั้นตอน และสิ่งอำนวยความสะดวก	4.09	0.736	มาก
ภาพรวมทั้งโครงการ	4.24	0.655	มากที่สุด

จากตาราง 5 สรุปได้ว่า ผู้เข้าร่วมโครงการมีความพึงพอใจต่อโครงการนำเสนอผลงานของนิสิตใน รายวิชาศึกษาทัวร์ไป (GE. Appreciation day) ภาคเรียนปลาย ปีการศึกษา 2565 ในภาพรวมทั้งโครงการ อยู่ในระดับมากที่สุด ( $\bar{X} = 4.24$ )

ตาราง 6 แสดงค่าเฉลี่ย ส่วนเบี่ยงเบนมาตรฐาน และระดับความคิดเห็น/ความพึงพอใจของผู้เข้าร่วมโครงการ ในด้านความรู้และประโยชน์ที่ได้รับจากโครงการ ของโครงการนำเสนอผลงานของนิสิตในรายวิชา ศึกษาทัวร์ไป (GE. Appreciation day) ภาคเรียนปลาย ปีการศึกษา 2565

ประเด็นคำถาม	$\bar{X}$	S.D.	ระดับความคิดเห็น/ ความพึงพอใจ
<b>ด้านความรู้และประโยชน์ที่ได้รับจากโครงการ</b>			
1. เนื้อหาและสาระสำคัญจากโครงการมีประโยชน์ในการนำไปใช้ใน การเรียนและชีวิตประจำวันได้	4.41	0.865	มากที่สุด
2. ประโยชน์ที่ได้รับจากการนำเสนอผลงานของนิสิตในรายวิชา ศึกษาทัวร์ไป (GE. Appreciation day) ภายหลังจากการเข้าร่วม โครงการ	4.35	0.673	มากที่สุด
ภาพรวมด้านความรู้และประโยชน์ที่ได้รับจากโครงการ	4.38	0.769	มากที่สุด

จากตาราง 6 สรุปได้ว่า ผู้เข้าร่วมโครงการมีความพึงพอใจต่อด้านความรู้และประโยชน์ที่ได้รับจากโครงการของโครงการนำเสนอผลงานของนิสิตในรายวิชาศึกษาทั่วไป (GE. Appreciation day) ภาคเรียนปลาย ปีการศึกษา 2565 อยู่ในระดับมากที่สุด ( $\bar{X} = 4.38$ ) เมื่อพิจารณาเป็นรายข้อพบว่า เนื้อหาและสาระสำคัญของโครงการมีประโยชน์ในการนำไปใช้ในการเรียนและชีวิตประจำวันได้ มีความพึงพอใจอยู่ในระดับมากที่สุด ( $\bar{X} = 4.41$ ) และประโยชน์ที่ได้รับจากการนำเสนอผลงานของนิสิตในรายวิชาศึกษาทั่วไป (GE. Appreciation day) ภายหลังจากการเข้าร่วมโครงการ มีความพึงพอใจอยู่ในระดับมากที่สุด ( $\bar{X} = 4.35$ )

ตาราง 7 แสดงค่าเฉลี่ย ส่วนเบี่ยงเบนมาตรฐาน และระดับความคิดเห็น/ความพึงพอใจของผู้เข้าร่วมโครงการในด้านกระบวนการ/ขั้นตอน และสิ่งอำนวยความสะดวกของโครงการนำเสนอผลงานของนิสิตในรายวิชาศึกษาทั่วไป (GE. Appreciation day) ภาคเรียนปลาย ปีการศึกษา 2565

ประเด็นคำถาม	$\bar{X}$	S.D.	ระดับความคิดเห็น/ ความพึงพอใจ
<b>ด้านกระบวนการ/ขั้นตอน และสิ่งอำนวยความสะดวก</b>			
1. ความเหมาะสมของวัน – เวลาในการจัดโครงการ	3.96	0.865	มาก
2. รูปแบบและวิธีการดำเนินโครงการมีความเหมาะสม	4.21	0.673	มากที่สุด
<b>ภาพรวมด้านกระบวนการ/ขั้นตอน และสิ่งอำนวยความสะดวก</b>	<b>4.08</b>	<b>0.769</b>	<b>มาก</b>

จากตาราง 7 สรุปได้ว่า ผู้เข้าร่วมโครงการมีความพึงพอใจต่อด้านกระบวนการ/ขั้นตอน และสิ่งอำนวยความสะดวกของโครงการนำเสนอผลงานของนิสิตในรายวิชาศึกษาทั่วไป (GE. Appreciation day) ภาคเรียนปลาย ปีการศึกษา 2565 อยู่ในระดับมาก ( $\bar{X} = 4.08$ ) เมื่อพิจารณาเป็นรายข้อพบว่า ผู้เข้าร่วมโครงการมีความพึงพอใจต่อรูปแบบและวิธีการดำเนินโครงการมีความเหมาะสมมากที่สุด มีความพึงพอใจอยู่ในระดับมากที่สุด ( $\bar{X} = 4.21$ ) รองลงมา คือ ความเหมาะสมของวัน – เวลาในการจัดโครงการ มีความพึงพอใจอยู่ในระดับมาก ( $\bar{X} = 3.96$ )

### ส่วนที่ 3 ความคิดเห็นและข้อเสนอแนะอื่น ๆ

#### 3.1 นิสิตมีความคิดเห็นอย่างไรต่อการจัดโครงการนำเสนอผลงานของนิสิตในรายวิชาศึกษาทั่วไป (GE. Appreciation day) ภาคเรียนปลาย ปีการศึกษา 2565

ลำดับที่	ความคิดเห็น	ความถี่
1.	เป็นโครงการที่ดีมีประโยชน์	5
2.	รู้สึกดี อยากให้มีชมมหลากหลาย	1
3.	เป็นงานที่ดี ถือเป็นรางวัลผลงานที่ทำให้เราเห็นผลงานต่าง ๆ ที่คาดไม่ถึง	1
4.	เป็นกิจกรรมที่ดี เพื่อเสริมความรู้ด้านอื่น ๆ นอกจากในห้องเรียน ได้แชร์ความคิด แนวคิดสะท้อนออกมาเป็นผลงาน การจัดงานนี้ควรมีต่อไปค่ะ	1
5.	กิจกรรมดีมากค่ะ ได้คำแนะนำเพื่อมาปรับปรุงผลงานให้ดียิ่งขึ้น	1

ลำดับที่	ความคิดเห็น	ความถี่
6.	รู้สึกได้พัฒนาศักยภาพทางความคิดของตนเองและสามารถนำความรู้จากการดู โครงการต่างๆมาพัฒนาได้ต่อไป	1
7.	เป็นการเรียนแบบเห็นผลได้ชัดเจน รู้สึกถึงการปฏิบัติจริง ได้รับคำแนะนำจาก ผู้เชี่ยวชาญในด้านการทำงาน	1
8.	มีการจัดงานที่ดี ราบรื่น	1
9.	ทำให้รู้สึกว่าการดำเนินงานที่เราทำหรือนวัตกรรมที่เราทำออกมาดี ถึงได้มาประกวดได้	1
10.	หัวข้อจากแต่ละวิชามีความแตกต่างกันทำให้วิดีโอที่เข้าประกวดไม่ค่อยมีความตรง ประเด็น	1
11.	เป็นโครงการที่ดีสำหรับนิสิตที่ทำให้ได้ลองทำอะไรที่เกี่ยวกับความชอบของตนเอง ขึ้นมา	1
12.	เป็นโครงการที่มีประโยชน์และได้รับความรู้เพิ่มเติม	1
13.	ได้รับข้อคิดจากกรรมการไปปรับใช้ในอนาคต	1
14.	มีประโยชน์มาก ๆ ทำให้เห็นผลงานความคิดสร้างสรรค์ของเพื่อนรุ่นพี่ บางผลงาน สามารถนำไปต่อยอด สร้างรายได้ให้กับตัวเองได้ ทำให้เวลาที่เคียว่างมีประโยชน์	1

### 3.2 ข้อเสนอแนะอื่น ๆ

ลำดับที่	ความคิดเห็น	ความถี่
1.	อยากให้มีส่วนช่วยที่คอยให้ความช่วยเหลือผู้นำเสนอหน่อยครับ	1
2.	ของว่างอร่อยมากค่ะ	1
3.	อยากให้ปรับเวลาให้ไวขึ้น	1

รายงานการประเมินโครงการนำเสนอผลงานของนิสิตในรายวิชาศึกษาทั่วไป (GE. Appreciation day)

ภาคเรียนต้น ปีการศึกษา 2566

วันพฤหัสบดีที่ 12 ตุลาคม 2566 เวลา 16.00 น. เป็นต้นไป

ณ ห้อง QS 2208, QS 2210 และ QS 2212 อาคารเฉลิมพระเกียรติ 72 พรรษา บรมราชินีนาถ  
มหาวิทยาลัยนเรศวร

**ชื่อโครงการ** โครงการนำเสนอผลงานของนิสิตในรายวิชาศึกษาทั่วไป (GE. Appreciation day)  
ภาคเรียนต้น ปีการศึกษา 2566

**ผู้รับผิดชอบ** กองบริการการศึกษา

#### วัตถุประสงค์

- 4) เพื่อส่งเสริม สนับสนุน และกระตุ้นให้นิสิตใช้ความรู้ ความสามารถในการทำงานร่วมกัน การเสียสละ  
เวลาในการพัฒนาตนเองให้ประสิทธิภาพและเป็นมีประโยชน์ต่อสังคม
- 5) เพื่อเผยแพร่ผลงานสร้างสรรค์ของนิสิตในรายวิชาศึกษาทั่วไป
- 6) เพื่อประกวดผลงานนวัตกรรมของนิสิตรายวิชาศึกษาทั่วไป

#### ผู้เข้าร่วมโครงการ

จำนวนทั้งสิ้น 326 คน โดยมีรายละเอียดผู้เข้าร่วมโครงการดังนี้ ผู้บริหารและคณะกรรมการจำนวน  
17 คน นิสิตจำนวน 309 คน

#### กิจกรรมและเนื้อหาที่ดำเนินงานโครงการ

ประกวดผลงานนวัตกรรมของนิสิต และตัดสินผลโดยคณะกรรมการ จำนวน 9 ท่าน แบ่งประเภท  
ผลงานออกเป็น 3 ประเภท คือ

4. ประเภทผลิตภัณฑ์
5. ประเภทคลิปวิดีโอ
6. ประเภทอินโฟกราฟิก (Infographic)

#### งบประมาณดำเนินการ

งบประมาณที่ได้รับจัดสรร	จำนวน 50,000 บาท
งบประมาณที่ใช้จริง	จำนวน 45,420 บาท

รายงานการประเมินโครงการนำเสนอผลงานของนิสิตในรายวิชาศึกษาทั่วไป (GE. Appreciation day)

ภาคเรียนต้น ปีการศึกษา 2566

วันพฤหัสบดีที่ 12 ตุลาคม 2566 เวลา 16.00 น. เป็นต้นไป

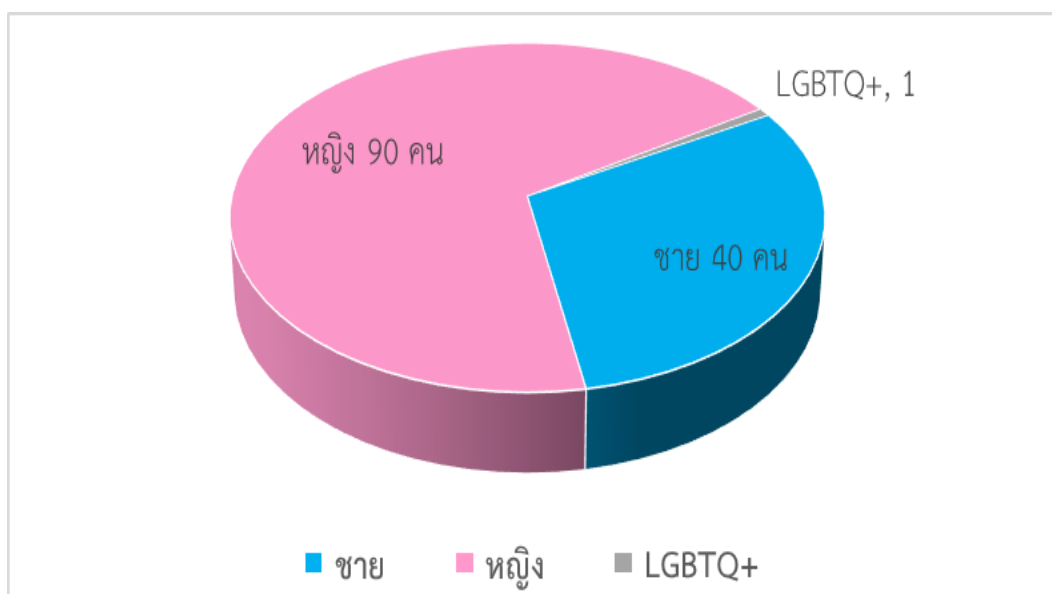
ณ ห้อง QS 2208, QS 2210 และ QS 2212 อาคารเฉลิมพระเกียรติ 72 พรรษา บรมราชินีนาถ  
มหาวิทยาลัยนเรศวร

### ส่วนที่ 1 ข้อมูลทั่วไป

ตาราง 1 แสดงจำนวนและร้อยละของผู้ตอบแบบสอบถาม จำแนกตามเพศ

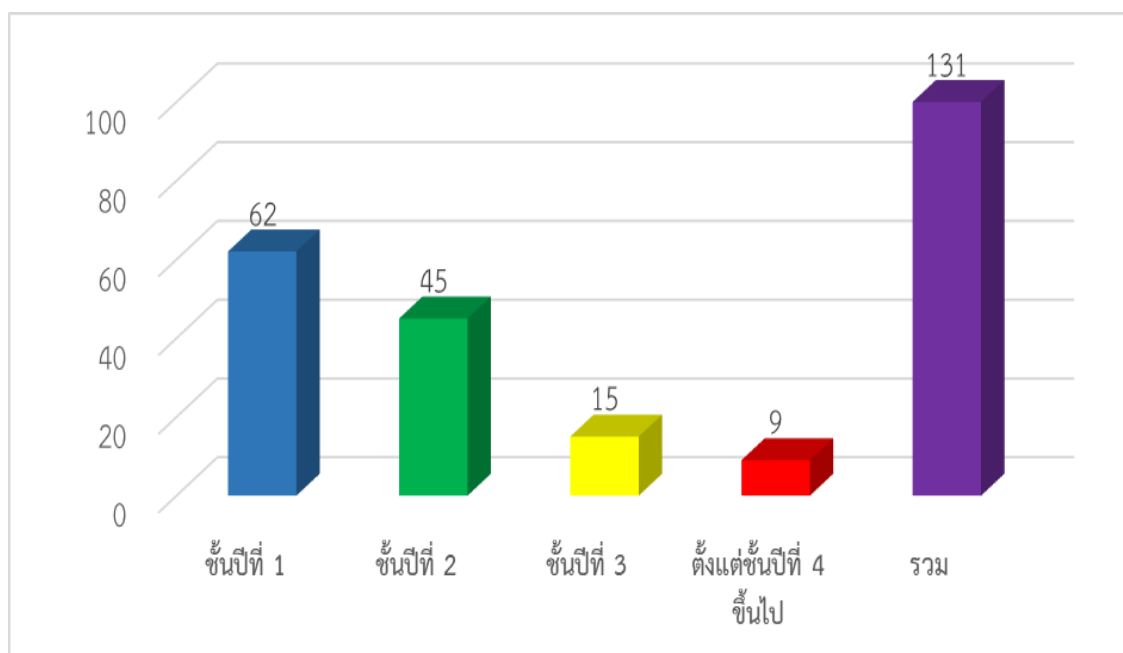
เพศ	จำนวน	ร้อยละ
ชาย	40	30.53
หญิง	90	68.70
LGBTQ+	1	0.76
รวม	131	100.00

จากตาราง 1 พบว่าผู้ตอบแบบสอบถามส่วนใหญ่เป็นเพศหญิง จำนวน 90 คน คิดเป็นร้อยละ 68.70 รองลงมา คือ เพศชาย จำนวน 40 คน คิดเป็นร้อยละ 30.53



ตาราง 2 แสดงจำนวนและร้อยละของผู้ตอบแบบสอบถาม จำแนกตามชั้นปีที่เรียนของนิสิต

ชั้นปี	จำนวน	ร้อยละ
ชั้นปีที่ 1	62	47.33
ชั้นปีที่ 2	45	34.35
ชั้นปีที่ 3	15	11.45
ตั้งแต่ชั้นปีที่ 4 ขึ้นไป	9	6.87
รวม	131	100.00



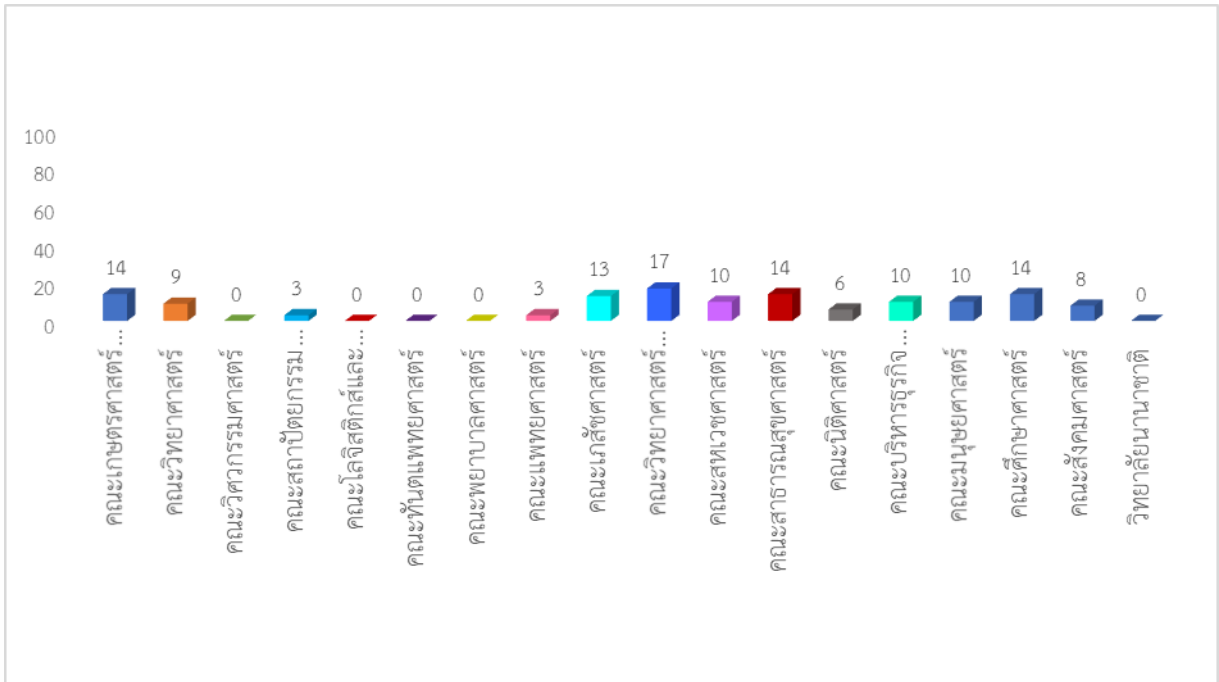
จากตาราง 2 พบว่าผู้ตอบแบบสอบถามส่วนใหญ่คือนิสิต ชั้นปีที่ 1 จำนวน 62 คน คิดเป็นร้อยละ 47.33 และรองลงมาคือนิสิตชั้นปีที่ 2 จำนวน 45 คน คิดเป็นร้อยละ 34.35 และน้อยที่สุดคือ นิสิตชั้นปีที่ 4 ขึ้นไป จำนวน 9 คน คิดเป็นร้อยละ 6.87



ตาราง 3 แสดงจำนวนและร้อยละของผู้ตอบแบบสอบถาม จำแนกตามสังกัด

สังกัด	จำนวน	ร้อยละ
คณะเกษตรศาสตร์ ทรัพยากรธรรมชาติและสิ่งแวดล้อม	14	10.69
คณะวิทยาศาสตร์	9	6.87
คณะวิศวกรรมศาสตร์	0	0.00
คณะสถาปัตยกรรมศาสตร์ ศิลปะและการออกแบบ	3	2.29
คณะโลจิสติกส์และดิจิทัลซัพพลายเชน	0	0.00
คณะทันตแพทยศาสตร์	0	0.00
คณะพยาบาลศาสตร์	0	0.00
คณะแพทยศาสตร์	3	2.29
คณะเภสัชศาสตร์	13	9.92
คณะวิทยาศาสตร์การแพทย์	17	12.98
คณะสหเวชศาสตร์	10	7.63
คณะสาธารณสุขศาสตร์	14	10.69
คณะนิติศาสตร์	6	4.58
คณะบริหารธุรกิจ เศรษฐศาสตร์และการสื่อสาร	10	7.63
คณะมนุษยศาสตร์	10	7.63
คณะศึกษาศาสตร์	14	10.69
คณะสังคมศาสตร์	8	6.11
วิทยาลัยนานาชาติ	0	0.00
<b>รวม</b>	<b>131</b>	<b>100.00</b>

จากตาราง 3 พบว่าผู้ตอบแบบสอบถามส่วนใหญ่สังกัดคณะวิทยาศาสตร์การแพทย์ จำนวน 17 คน คิดเป็นร้อยละ 12.98 รองลงมา คือ คณะเกษตรศาสตร์ ทรัพยากรธรรมชาติและสิ่งแวดล้อม คณะสาธารณสุขศาสตร์ และคณะศึกษาศาสตร์ จำนวน 14 คน คิดเป็นร้อยละ 10.69 และน้อยที่สุด คือ คณะสถาปัตยกรรมศาสตร์ ศิลปะและการออกแบบ และคณะแพทยศาสตร์ จำนวน 3 คน คิดเป็นร้อยละ 2.29



## ส่วนที่ 2

ผลการวิเคราะห์ความคิดเห็นต่อการดำเนินงานโครงการ โครงการนำเสนอผลงานของนิสิตในรายวิชา ศึกษาทั่วไป (GE. Appreciation day) ภาคเรียนต้น ปีการศึกษา 2566 ซึ่งเป็นแบบมาตราส่วนประมาณค่า 5 ระดับ (Rating Scale) ตามวิธีการของ Likert นำมาวิเคราะห์โดยการหาค่าเฉลี่ย (Mean) และส่วนเบี่ยงเบนมาตรฐาน (Standard Deviation) และนำค่าเฉลี่ยมาเทียบกับเกณฑ์การแปลผล ดังนี้

คะแนน 4.21 - 5.00	หมายถึง	มีความพึงพอใจอยู่ในระดับมากที่สุด
คะแนน 3.41 - 4.20	หมายถึง	มีความพึงพอใจอยู่ในระดับมาก
คะแนน 2.61 - 3.40	หมายถึง	มีความพึงพอใจอยู่ในระดับปานกลาง
คะแนน 1.81 - 2.60	หมายถึง	มีความพึงพอใจอยู่ในระดับน้อย
คะแนน 1.00 - 1.80	หมายถึง	มีความพึงพอใจอยู่ในระดับน้อยที่สุด

ตาราง 4 แสดงค่าเฉลี่ย ส่วนเบี่ยงเบนมาตรฐาน และระดับความคิดเห็น/ความพึงพอใจของผู้เข้าร่วมโครงการ ในภาพรวมทั้งหมดของโครงการนำเสนอผลงานของนิสิตในรายวิชาศึกษาทั่วไป (GE. Appreciation day) ภาคเรียนต้น ปีการศึกษา 2566

ประเด็นคำถาม	S.D.	$\bar{X}$	ระดับความคิดเห็น/ ความพึงพอใจ
ภาพรวมด้านความรู้และประโยชน์ที่ได้รับจากโครงการ	4.36	0.71	มากที่สุด
ภาพรวมด้านกระบวนการ/ขั้นตอน และสิ่งอำนวยความสะดวก	3.92	1.01	มาก
<b>ภาพรวมทั้งโครงการ</b>	<b>4.14</b>	<b>0.86</b>	<b>มาก</b>

จากตาราง 4 สรุปได้ว่า ผู้เข้าร่วมโครงการมีความพึงพอใจต่อโครงการนำเสนอผลงานของนิสิตในรายวิชาศึกษาทั่วไป (GE. Appreciation day) ภาคเรียนต้น ปีการศึกษา 2566 ในภาพรวมทั้งโครงการ อยู่ในระดับมาก ( $\bar{X} = 4.14$ )

ตาราง 5 แสดงค่าเฉลี่ย ส่วนเบี่ยงเบนมาตรฐาน และระดับความคิดเห็น/ความพึงพอใจของผู้เข้าร่วมโครงการ ในด้านความรู้และประโยชน์ที่ได้รับจากโครงการ ของโครงการนำเสนอผลงานของนิสิตในรายวิชาศึกษาทั่วไป (GE. Appreciation day) ภาคเรียนต้น ปีการศึกษา 2566

ประเด็นคำถาม	$\bar{X}$	S.D.	ระดับความคิดเห็น/ ความพึงพอใจ
<b>ด้านความรู้และประโยชน์ที่ได้รับจากโครงการ</b>			
3. เนื้อหาและสาระสำคัญจากโครงการมีประโยชน์ในการนำไปใช้ในการเรียนและชีวิตประจำวันได้	4.37	0.68	มากที่สุด
4. ประโยชน์ที่ได้รับจากการนำเสนอผลงานของนิสิตในรายวิชาศึกษาทั่วไป (GE. Appreciation day) ภายหลังจากการเข้าร่วมโครงการ	4.35	0.73	มากที่สุด
<b>ภาพรวมด้านความรู้และประโยชน์ที่ได้รับจากโครงการ</b>	<b>4.36</b>	<b>0.71</b>	<b>มากที่สุด</b>

จากตาราง 5 สรุปได้ว่า ผู้เข้าร่วมโครงการมีความพึงพอใจต่อด้านความรู้และประโยชน์ที่ได้รับจากโครงการของโครงการนำเสนอผลงานของนิสิตในรายวิชาศึกษาทั่วไป (GE. Appreciation day) ภาคเรียนต้น ปีการศึกษา 2566 อยู่ในระดับมากที่สุด ( $\bar{X} = 4.36$ ) เมื่อพิจารณาเป็นรายข้อพบว่า เนื้อหาและสาระสำคัญจากโครงการมีประโยชน์ในการนำไปใช้ในการเรียนและชีวิตประจำวันได้ มีความพึงพอใจอยู่ในระดับมากที่สุด ( $\bar{X} = 4.37$ ) และประโยชน์ที่ได้รับจากการนำเสนอผลงานของนิสิตในรายวิชาศึกษาทั่วไป (GE. Appreciation day) ภายหลังจากการเข้าร่วมโครงการ มีความพึงพอใจอยู่ในระดับมากที่สุด ( $\bar{X} = 4.35$ )

ตาราง 6 แสดงค่าเฉลี่ย ส่วนเบี่ยงเบนมาตรฐาน และระดับความคิดเห็น/ความพึงพอใจของผู้เข้าร่วมโครงการ ในด้านกระบวนการ/ขั้นตอน และสิ่งอำนวยความสะดวกของโครงการนำเสนอผลงานของนิสิตใน รายวิชาศึกษาทั่วไป (GE. Appreciation day) ภาคเรียนต้น ปีการศึกษา 2566

ประเด็นคำถาม	$\bar{X}$	S.D.	ระดับความคิดเห็น/ ความพึงพอใจ
<b>ด้านกระบวนการ/ขั้นตอน และสิ่งอำนวยความสะดวก</b>			
3. ความเหมาะสมของวัน – เวลาในการจัดโครงการ	3.77	1.05	มาก
4. รูปแบบและวิธีการดำเนินโครงการมีความเหมาะสม	4.07	0.96	มาก
<b>ภาพรวมด้านกระบวนการ/ขั้นตอน และสิ่งอำนวยความสะดวก</b>	<b>3.92</b>	<b>1.01</b>	<b>มาก</b>

จากตาราง 6 สรุปได้ว่า ผู้เข้าร่วมโครงการมีความพึงพอใจต่อด้านกระบวนการ/ขั้นตอน และสิ่งอำนวยความสะดวกของโครงการนำเสนอผลงานของนิสิตในรายวิชาศึกษาทั่วไป (GE. Appreciation day) ภาคเรียนต้น ปีการศึกษา 2566 อยู่ในระดับมาก ( $\bar{X} = 3.92$ ) เมื่อพิจารณาเป็นรายข้อพบว่า ผู้เข้าร่วมโครงการมีความพึงพอใจต่อรูปแบบและวิธีการดำเนินโครงการมีความเหมาะสมมากที่สุด มีความพึงพอใจอยู่ในระดับมาก ( $\bar{X} = 4.07$ ) รองลงมา คือ ความเหมาะสมของวัน – เวลาในการจัดโครงการ มีความพึงพอใจอยู่ในระดับมาก ( $\bar{X} = 3.77$ )

ส่วนที่ 3 ความคิดเห็นและข้อเสนอแนะอื่น ๆ

3.2 นิสิตมีความคิดเห็นอย่างไรต่อการจัดโครงการนำเสนอผลงานของนิสิตในรายวิชาศึกษาทั่วไป (GE. Appreciation day) ภาคเรียนต้น ปีการศึกษา 2566

ลำดับที่	ความคิดเห็น	ความถี่
1.	เป็นโครงการที่ดีมีประโยชน์ ควรจัดในปีต่อไป	19
2.	ช่วยส่งเสริมศักยภาพของนิสิต	1
3.	ได้เห็นผลงานของเพื่อน ๆ จากวิชาอื่น ๆ ได้ความรู้เพิ่มมากขึ้นที่เป็นเก๋เล็กเล็ก เก๋เล็กน้อยในชีวิตประจำวัน	1
4.	รู้สึกว่าเป็นการเปิดโอกาสให้นิสิตได้แสดงผลงาน แสดงความสามารถ	1
5.	ทำให้เห็นแนวคิดต่างๆจากนิสิตกลุ่มอื่นหรือรายวิชาอื่น	1
6.	เพื่อให้นิสิตได้แสดงผลงานและความสามารถของตนเอง ถือเป็นโครงการที่มีประโยชน์	1
7.	ข้อเสนอแนะของอาจารย์สามารถนำไปต่อยอดในการทำงานที่เกี่ยวข้องกับการนำเสนอได้ในอนาคต เป็นโครงการที่มีประโยชน์ต่อนิสิตมากค่ะ	1
8.	เป็นกิจกรรมที่ส่งเสริมนิสิตในการพัฒนาด้านการกล้าแสดงออก	1
9.	มีความหลากหลายในความคิดและไอเดีย	1

ลำดับที่	ความคิดเห็น	ความถี่
10.	โครงการมีความคิดสร้างสรรค์ ควรส่งเสริมนิสิตต่อยอดต่อไป	1
11.	อยากให้จัดแบบนี้ต่อไปครับ เพื่อให้ นิสิตทุกคนมีส่วนร่วมในการพัฒนางานในด้านต่างๆครับ	1
12.	ได้แสดงถึงความสามารถของนิสิตในแต่ละผลงานที่ประกวดและเห็นถึงความสามัคคีของกลุ่มนิสิตในการทำงาน	1

### 3.2 ข้อเสนอแนะอื่น ๆ

ลำดับที่	ความคิดเห็น	ความถี่
1.	อยากให้เตรียมห้องในพอดีกับนิสิตที่เข้าร่วมโครงการ	2
2.	อยากให้จัดวันเวลาที่ดีกว่านี้ ไม่ใช่ใกล้สอบปลายภาค	1
3.	ควรมีการจับเวลาขึ้นหน้าจอ	1

## รายงานผลการจัดโครงการประชุมวิชาการและการนำเสนอผลงานวิชาการในรายวิชาศึกษาทั่วไป

**ชื่อโครงการ** โครงการประชุมวิชาการและการนำเสนอผลงานวิชาการในรายวิชาศึกษาทั่วไป

**ผู้รับผิดชอบ** กองบริการการศึกษา

**วัตถุประสงค์** 1) เพื่อส่งเสริมให้บุคลากร อาจารย์ผู้สอน ผู้ช่วยสอน นักวิชาการศึกษาสายสนับสนุน ส่งบทความวิจัย และบทความวิชาการเข้าร่วมประชุมวิชาการระดับชาติ

2) เพื่อช่วยเพิ่มพูนศักยภาพในการพัฒนาผลงานและนวัตกรรมการวิจัยในรายวิชาศึกษาทั่วไป และนำมาพัฒนาปรับปรุงการจัดการเรียนการสอนในรายวิชาศึกษาทั่วไปมุ่งสู่การเสริมสร้างให้นิสิตมีความพร้อมทั้งร่างกายและจิตใจ ปลูกฝังให้มีความรู้ความเข้าใจในสรรพสิ่งที่เกี่ยวข้องด้วยตัวเอง และสังคม เป็นไท จากอวิชชา นำไปสู่การเป็นบัณฑิตที่พึงประสงค์

### **ผู้เข้าร่วมโครงการ**

1. การนำเสนอผลงานวิชาการในรายวิชาศึกษาทั่วไป จำนวนทั้งสิ้น 2 คน ประกอบด้วยบุคลากรสาย วิชาการ ได้แก่ ผู้ช่วยศาสตราจารย์อำนวยการ พิรุณสาร อาจารย์ผู้สอนรายวิชาศึกษาทั่วไป และบุคลากรสาย สนับสนุน ได้แก่ นางประดับเดือน ทองเชื้อเชิญเจ้าหน้าที่ในงานจัดการศึกษาทั่วไป

**กิจกรรมและเนื้อหาที่ดำเนินงานโครงการ** ได้เข้าร่วมนำเสนอผลงานวิชาการในรายวิชาศึกษาทั่วไป จำนวน 2 เรื่อง ดังนี้ 1) ความคิดเห็นของผู้เรียนระดับปริญญาตรีเกี่ยวกับปัจจัยที่มีผลต่อโอกาสการทำงาน

Undergraduate Students' Opinions Towards Factors Affecting Career Opportunities และ 2) มุมมองในการเผชิญกับความท้าทายในศตวรรษที่ 21 ของเจนแซด Gen Z's Points of View on Coping with Challenges in the 21st Century โดยผู้ช่วยศาสตราจารย์อำนวยการ พิรุณสาร อาจารย์ผู้สอนรายวิชา ศึกษาทั่วไป และ

นางประดับเดือน ทองเชื้อเชิญ นักวิชาการศึกษานานาชาติ พิเศษ งานจัดการศึกษาทั่วไป ในการประชุม วิชาการระดับชาติ นเรศวรวิจัยและนวัตกรรม ครั้งที่ 19 “Research and Innovation: Wisdom for Entrepreneurial Society & Internationalization” ระหว่างวันที่ 24-25 กรกฎาคม 2566 รูปแบบ Onsite ณ ศูนย์แสดงนิทรรศการและการจัดประชุมสมเด็จพระนเรศวรมหาราช มหาวิทยาลัยนเรศวร จำนวนค่าใช้จ่าย ทั้งสิ้น 4,000 บาท

2. การประชุมวิชาการในรายวิชาศึกษาทั่วไป ที่เกี่ยวกับวิชาการเป็นผู้ประกอบการ โดยอาจารย์ ดร.ภา วิณี สดาร์เจด อาจารย์ประจำภาควิชาบริหารธุรกิจ คณะบริหารธุรกิจ ฯ และเป็นอาจารย์ผู้รับผิดชอบและ อาจารย์ผู้สอนรายวิชาศึกษาทั่วไป วิชา 001253 การเป็นผู้ประกอบการธุรกิจก่อตั้งใหม่ขนาดย่อม มีความ ประสงค์ขอรับการสนับสนุนงบประมาณในการเข้าร่วมงาน “The 2nd Thailand Entrepreneurship Education Network (TEEN #2) Forum” เพื่อแลกเปลี่ยนความรู้และสร้างเครือข่ายผู้สอนด้านความเป็น ผู้ประกอบการ (Entrepreneurship Education) ในวันที่ 7- 8 กันยายน 2566 เวลา 10.00-15.00 น. ณ โรงแรม ASAWIN GRAND CONVENTION HOTEL กรุงเทพมหานคร จำนวนเงินค่าใช้จ่ายทั้งสิ้น 6,980 บาท

**งบประมาณดำเนินการ** งบประมาณที่ได้รับจัดสรร จำนวน 50,000 บาท

งบประมาณที่ใช้จริง จำนวน 10,980 บาท

# เอกสารประกอบภารกิจที่ 2.1

รายงานการพัฒนาหลักสูตรของมหาวิทยาลัยนเรศวร  
ปีการศึกษา 2566 (ระหว่างเดือนมิถุนายน 2566 -  
มิถุนายน 2567)



รายงานประจำปี กองบริการการศึกษา มหาวิทยาลัยนเรศวร  
ปีงบประมาณ 2566

เอกสารประกอบภารกิจที่ 2.1

การพัฒนาหลักสูตรของมหาวิทยาลัยนเรศวร ปีการศึกษา 2566 (ระหว่างเดือนมิถุนายน 2566 – มิถุนายน 2567)

หลักสูตรใหม่ ปีการศึกษา 2566				ปรับปรุงหลักสูตร				ปิดหลักสูตร			หลักสูตรปรับปรุงก่อนครบ วงรอบปีการศึกษา 2566		
				ครบวงรอบปีการศึกษา 2566				ปีการศึกษา 2566					
(1 หลักสูตร)				(50 หลักสูตร)				(3 หลักสูตร)			(หลักสูตร)		
ป.ตรี	ป.บัณฑิต	ป.โท	ป.เอก	ป.ตรี	ป.บัณฑิต	ป.โท	ป.เอก	ป.ตรี	ป.โท	ป.เอก	ป.ตรี	ป.โท	ป.เอก
1	-	1	-	13	-	23	14	-	-	4	-	-	-

หมายเหตุ หลักสูตรที่ปิด

1. หลักสูตรปรัชญาดุษฎีบัณฑิต สาขาวิชาชีวเคมี หลักสูตรปรับปรุง พ.ศ.2560
2. หลักสูตรปรัชญาดุษฎีบัณฑิต สาขาวิชาปรสิตวิทยา หลักสูตรปรับปรุง พ.ศ.2561
3. หลักสูตรปรัชญาดุษฎีบัณฑิต สาขาวิชาสรีรวิทยา หลักสูตรปรับปรุง พ.ศ.2561
4. หลักสูตรหลักสูตรศิลปศาสตรดุษฎีบัณฑิต สาขาวิชาภาษาอังกฤษ หลักสูตรใหม่ พ.ศ.2548



หลักสูตรปรับปรุง/หลักสูตรใหม่ พ.ศ. 2566 จำนวน 52 หลักสูตร

คณะ/วิทยาลัย	หลักสูตรปรับปรุง พ.ศ. 2566					หลักสูตรใหม่ พ.ศ. 2566				
	ป.บัณฑิต	ปริญญาตรี	ปริญญาโท	ปริญญาเอก	รวม	ป.บัณฑิต	ปริญญาตรี	ปริญญาโท	ปริญญาเอก	รวม
คณะทันตแพทยศาสตร์				1	1					
คณะสหเวชศาสตร์			1		1					
คณะสาธารณสุขศาสตร์		1			1					
คณะวิทยาศาสตร์การแพทย์			2		2					
คณะวิทยาศาสตร์			1	1	2			1		1
คณะเกษตรศาสตร์ ฯ			2	1	3					
คณะวิศวกรรมศาสตร์			1	1	2					
วิทยาลัยพลังงานทดแทนฯ			1	1	2					
คณะคณะโลจิสติกส์และดิจิทัลซัพพลายเชน							1			1
คณะมนุษยศาสตร์		8	4	3	16					
คณะบริหารธุรกิจ เศรษฐศาสตร์และการสื่อสาร		1	3	2	6					
คณะศึกษาศาสตร์			6	3	9					
คณะสังคมศาสตร์			1	1	2					
วิทยาลัยเพื่อการค้นคว้าระดับรากฐาน			1		1					
วิทยาลัยนานาชาติ		3			3					
<b>รวม</b>		<b>13</b>	<b>23</b>	<b>14</b>	<b>50</b>		<b>1</b>	<b>1</b>		<b>2</b>

รายชื่อหลักสูตรใหม่ พ.ศ. 2566 จำนวน 2 หลักสูตร

ที่	หลักสูตร	สาขาวิชา	หลักสูตรใหม่/ปรับปรุง พ.ศ.
<b>กลุ่มวิทยาศาสตร์และเทคโนโลยี</b>			
<b>คณะวิทยาศาสตร์ จำนวน 1 หลักสูตร</b>			
1	หลักสูตรวิทยาศาสตรมหาบัณฑิต	สาขาวิชาวิทยาการข้อมูลและการเรียนรู้ของเครื่อง	ใหม่2566
<b>คณะคณะโลจิสติกส์และดิจิทัลซัพพลายเชน จำนวน 1 หลักสูตร</b>			
3	หลักสูตรวิทยาศาสตรบัณฑิต	สาขาวิชาโลจิสติกส์และดิจิทัลซัพพลายเชน (ต่อเนื่อง)	ใหม่2566

# เอกสารประกอบภารกิจที่ 2.2

-รายละเอียดการให้บริการด้านการจัดการเรียนการสอน  
ในสถานการณ์การแพร่ระบาดของโรคติดเชื้อไวรัสโคโรนา  
2019 (COVID-19)

-รายละเอียดการให้บริการด้านการจัดการเรียนการสอน  
ภาคเรียนต้น ปีการศึกษา 2565



รายงานประจำปี กองบริการการศึกษา มหาวิทยาลัยนเรศวร  
ปีงบประมาณ 2566

**เอกสารประกอบภารกิจที่ 2.2**  
**รายละเอียดการให้บริการด้านการจัดการเรียนการสอน**  
**ในสถานการณ์การแพร่ระบาดของโรคติดเชื้อไวรัสโคโรนา 2019 (COVID-19)**

ภาคเรียนปลาย ปีการศึกษา 2564 (วันที่ 22 พ.ย.64 ถึงวันที่ 27 มี.ค.65)	ภาคเรียนฤดูร้อน ปีการศึกษา 2564 (วันที่ 4 เม.ย.65 ถึงวันที่ 5 มิ.ย.65)	ประกาศที่เกี่ยวข้อง ในสถานการณ์การแพร่ระบาดของ โรคติดเชื้อไวรัสโคโรนา 2019(COVID-19)
<p>1.จัดการเรียนการสอนแบบออนไลน์</p> <p>2. จัดการเรียนการสอนในชั้นเรียน ได้แก่</p> <ul style="list-style-type: none"> <li>-คณะสาธารณสุขศาสตร์</li> <li>-คณะบริหารธุรกิจฯ</li> </ul> <p>3.จัดสอบกลางภาคและปลายภาค ภาคเรียนปลายปีการศึกษา 2564</p> <ul style="list-style-type: none"> <li>-แบบสอบปกติ(ห้องสอบ)</li> <li>-สอบแบบออนไลน์</li> </ul>	<p>1.จัดการเรียนการสอนแบบออนไลน์</p> <p>2. จัดสอบปลายภาคแบบออนไลน์</p>	<p>1. ประกาศมหาวิทยาลัย เรื่อง แนวทางในการเตรียมความพร้อมการจัดการเรียนการสอน ภาคเรียนปลาย ปีการศึกษา 2564 ในสถานการณ์การแพร่ระบาดของโรคติดเชื้อไวรัสโคโรนา 2019(COVID-19) ประกาศ ณ วันที่ 15 ตุลาคม 2564</p> <p>2. ประกาศมหาวิทยาลัย เรื่อง แนวทางในการเตรียมความพร้อมการจัดการเรียนการสอน ภาคเรียนปลาย ปีการศึกษา 2564 ในสถานการณ์การแพร่ระบาดของโรคติดเชื้อไวรัสโคโรนา 2019(COVID-19) ประกาศ ณ วันที่ 5 พฤศจิกายน 2564 (ฉบับที่ 2)</p> <p>3. ประกาศมหาวิทยาลัย เรื่อง แนวทางในการเตรียมความพร้อมการจัดการเรียนการสอน ภาคเรียนปลาย ปีการศึกษา 2564 ในสถานการณ์การแพร่ระบาดของโรคติดเชื้อไวรัสโคโรนา 2019(COVID-19) ประกาศ ณ วันที่ 5 พฤศจิกายน 2564 (ฉบับที่ 3)</p> <p>4. ประกาศมหาวิทยาลัย เรื่อง แนวทางการจัดการเรียนการสอนและการสอบ ภาคเรียนฤดูร้อน/ภาคเรียนที่ 3 ปีการศึกษา 2564 ในสถานการณ์การแพร่ระบาดของโรคติดเชื้อไวรัสโคโรนา 2019(COVID-19) ประกาศ ณ วันที่ 22 มีนาคม 2564</p>

รายละเอียดการให้บริการด้านการจัดการเรียนการสอน  
ภาคเรียนต้น ปีการศึกษา 2565  
สถิติการใช้ห้องเรียนในแต่ละสัปดาห์คณะ

คณะ/หน่วยงาน ที่ใช้ห้องอาคารเรียน	อาคารเฉลิมพระเกียรติ(QS)		อาคารปราบไตรจักร		อาคารปราบไตรจักร 2	
	จำนวนชั่วโมง	ร้อยละ	จำนวนชั่วโมง	ร้อยละ	จำนวนชั่วโมง	ร้อยละ
1. คณะมนุษยศาสตร์	925	42.01	38	5.36	14	1.59
2. กองบริการการศึกษา (00*)	368	16.74	219	30.89	-	-
3. คณะศึกษาศาสตร์	274	12.44	-	-	-	-
4. คณะบริหารธุรกิจฯ	235	10.67	162	22.85	521	59.07
5. คณะสังคมศาสตร์	174	7.90	45	6.35	333	37.76
6. คณะสาธารณสุขศาสตร์	173	7.86	12	1.69	-	-
7. คณะนิติศาสตร์	39	1.77	134	18.90	14	1.86
8. คณะวิทยาศาสตร์การแพทย์	12	0.54	11	1.55	-	-
9. คณะวิศวกรรมศาสตร์	2	0.09	6	0.85	-	-
10. คณะวิทยาศาสตร์	-	-	74	10.44	-	-
11. คณะเกษตรศาสตร์ฯ	-	-	2	0.28	-	-
12. โรงเรียนอนุบาลและ ประถมนสาธิตฯ	-	-	6	0.85	-	-
<b>รวมจำนวนชั่วโมง/สัปดาห์</b>	<b>2,202</b>	<b>100</b>	<b>709</b>	<b>100</b>	<b>882</b>	<b>100</b>

การใช้ห้องเรียนเพิ่มเติม ภาคเรียนต้น ปีการศึกษา 2565  
ในระหว่างวันที่ 20 มิถุนายน – 23 ตุลาคม 2565

กิจกรรม	อาคารเฉลิมพระเกียรติ(QS)	อาคารปราบไตรจักร	อาคารปราบไตรจักร 2
การสอบ	8	17	4
การสอนสดเชย	313	58	390
กิจกรรมหรือโครงการ	36	18	36

ห้องประชุม Co-Working Space อาคารเฉลิมพระเกียรติ 72 พรรษา บรมราชินีนาถ  
ในระหว่างวันที่ 20 มิถุนายน – 23 ตุลาคม 2565

กิจกรรม	ห้อง Room 1	ห้อง Room 2	ห้อง Room 3
-จัดประชุม/รายงานกลุ่ม/ตรวจสอบกลางภาค/ปลายภาค	24 ครั้ง	18 ครั้ง	22 ครั้ง
-ซ้อมนำเสนอวิทยานิพนธ์ /ถ่ายทำหนังสือในรายวิชา	จำนวน 60 ชั่วโมง	จำนวน 54 ชั่วโมง	จำนวน 75 ชั่วโมง

# เอกสารประกอบภารกิจที่ 3.2

- สรุปจำนวนผู้เข้าสอบ การทดสอบการศึกษาระดับชาติ  
ขั้นพื้นฐาน A-Level ปีการศึกษา 2566
- สรุปจำนวนการสอบ TGAT/TPAT ประจำปีการศึกษา 2566



รายงานประจำปี กองบริการการศึกษา มหาวิทยาลัยนครสวรรค์  
ปีงบประมาณ 2566

**เอกสารประกอบภารกิจที่ 3.2**  
**จำนวนผู้เข้าสอบ การสอบ A-Level ปีการศึกษา 2566 ศูนย์สอบมหาวิทยาลัยนเรศวร**

สนามสอบ	วันที่ 18 มี.ค. 2566				วันที่ 19 มี.ค. 2566			วันที่ 20 มี.ค. 2566									รวม
	08:30-10:00	11:00-12:30	13:30-15:00	15:30-17:00	08:30-10:00	11:00-12:30	13:30-15:00	08:30-10:00	11:00-12:30	13:30-15:00							
	66 Bio	64 Phy	81 Thai	70 Soc	61 Math1	82 Eng	65 Chem	62 Math2	63 Sci	83 Fre	84 Ger	85 Jap	86 Kor	87 Chi	88 Bal	89 Spn	
1. กำแพงเพชรพิทยาคม	593	607	861	835	735	916	606	479	359	9	2	7	18	19	1	1	6,048
2. ชัยนาทพิทยาคม	248	251	411	401	350	467	244	269	183	15	3	6	9	20	1		2,878
3. ตากพิทยาคม	337	341	457	449	407	481	344	252	210	1		2	9	15		1	3,306
4. สรรพพิทยาคม	413	425	571	565	499	594	411	348	291	6	2	3	4	22	1	1	4,156
5. โรงเรียนนครสวรรค์	1,439	1,478	2,079	2,047	1,827	2,250	1,448	1,371	975	37	14	24	71	62	11	5	15,138
6. พิจิตรพิทยาคม	485	508	680	650	611	745	496	411	283	2	3	12	11	20	2		4,919
7. มหาวิทยาลัยนเรศวร	2,152	2,213	2,860	2,800	2,607	3,137	2,197	1,517	1,068	31	9	48	61	81	5	5	20,791
8. วิทยานุกูลนารี	693	726	968	941	914	1,061	701	603	455	11	4	19	25	43	4	4	7,172
9. หล่มสักพิทยาคม	396	405	512	512	466	548	397	331	262	4		4	16	13	1		3,867
10. สุโขทัยพิทยาคม	482	489	811	796	591	843	483	509	414	13	4	8	15	21	4	1	5,484
11. อุดรดิตต์ดุสิต	701	710	1,007	998	863	1,074	704	669	523	8	4	12	22	23	2	6	7,326
12. อุทัยพิทยาคม	368	384	589	572	520	651	365	398	302	6	4	14	8	44	2	3	4,230
<b>รวมทั้งสิ้น</b>	<b>8,307</b>	<b>8,537</b>	<b>11,806</b>	<b>11,566</b>	<b>10,390</b>	<b>12,767</b>	<b>8,396</b>	<b>7,157</b>	<b>5,325</b>	<b>143</b>	<b>49</b>	<b>159</b>	<b>269</b>	<b>383</b>	<b>34</b>	<b>27</b>	<b>85,315</b>

ข้อมูลจำนวนผู้เข้าสอบ TGAT-/TPAT ประจำปีการศึกษา 2566  
วันที่ 10-12 ธันวาคม 2566

จังหวัด	สนามสอบ	วันสอบ	เวลาสอบ	ชื่อวิชา	จำนวนผู้สอบ	จำนวนห้องสอบ	จำนวนกรรมการคุมสอบ
1.กำแพงเพชร	1.กำแพงเพชร พิทยาคม	10/12/2565	09:00-12:00	TGAT - ความถนัดทั่วไป	1,774	59	118
			13:00-16:00	TPAT3 - ความถนัดวิทยาศาสตร์ เทคโนโลยี วิศวกรรมศาสตร์	719	24	48
		11/12/2565	09:00-12:00	TPAT5 - ความถนัดครุศาสตร์-ศึกษาศาสตร์	638	22	44
			13:00-16:00	TPAT2 - ความถนัดศิลปกรรมศาสตร์	74	3	6
		12/12/2565	09:00-12:00	TPAT4 - ความถนัดสถาปัตยกรรมศาสตร์	48	2	4
					รวม	3,253	110
2.ชัยนาท	2.ชัยนาทพิทยาคม	10/12/2565	09:00-12:00	TGAT - ความถนัดทั่วไป	800	27	54
			13:00-16:00	TPAT3 - ความถนัดวิทยาศาสตร์ เทคโนโลยี วิศวกรรมศาสตร์	320	11	22
		11/12/2565	09:00-12:00	TPAT5 - ความถนัดครุศาสตร์-ศึกษาศาสตร์	235	8	16
			13:00-16:00	TPAT2 - ความถนัดศิลปกรรมศาสตร์	40	2	4
		12/12/2565	09:00-12:00	TPAT4 - ความถนัดสถาปัตยกรรมศาสตร์	20	1	2
					รวม	1,415	49
3.ตาก	3.ตากพิทยาคม	10/12/2565	09:00-12:00	TGAT - ความถนัดทั่วไป	785	26	52
			13:00-16:00	TPAT3 - ความถนัดวิทยาศาสตร์ เทคโนโลยี วิศวกรรมศาสตร์	316	11	22
		11/12/2565	09:00-12:00	TPAT5 - ความถนัดครุศาสตร์-ศึกษาศาสตร์	577	20	40
			13:00-16:00	TPAT2 - ความถนัดศิลปกรรมศาสตร์	94	3	6
		12/12/2565	09:00-12:00	TPAT4 - ความถนัดสถาปัตยกรรมศาสตร์	42	2	4
					รวม	1,814	62
	4.สรรพพิทยาคม	10/12/2565	09:00-12:00	TGAT - ความถนัดทั่วไป	1,151	39	78
			13:00-16:00	TPAT3 - ความถนัดวิทยาศาสตร์ เทคโนโลยี วิศวกรรมศาสตร์	466	16	32
					รวม	1,617	55



จังหวัด	สนามสอบ	วันสอบ	เวลาสอบ	ชื่อวิชา	จำนวนผู้สอบ	จำนวนห้องสอบ	จำนวนกรรมการคุมสอบ
4.นครสวรรค์	5.ตาคีลีประชาสรรค์	10/12/2565	09:00-12:00	TGAT - ความถนัดทั่วไป	552	19	38
			13:00-16:00	TPAT3 - ความถนัดวิทยาศาสตร์ เทคโนโลยี วิศวกรรมศาสตร์	160	6	12
					<b>รวม</b>	<b>712</b>	<b>25</b>
	6.นวมินทร์ราชูทิศ มัชฌิม	10/12/2565	09:00-12:00	TGAT - ความถนัดทั่วไป	1,208	41	82
			13:00-16:00	TPAT3 - ความถนัดวิทยาศาสตร์ เทคโนโลยี วิศวกรรมศาสตร์	200	7	14
					<b>รวม</b>	<b>1,408</b>	<b>98</b>
7.นครสวรรค์	10/12/2565	09:00-12:00	TGAT - ความถนัดทั่วไป	2,070	69	138	
		13:00-16:00	TPAT3 - ความถนัดวิทยาศาสตร์ เทคโนโลยี วิศวกรรมศาสตร์	1,285	43	86	
	11/12/2565	09:00-12:00	TPAT5 - ความถนัดครุศาสตร์-ศึกษาศาสตร์	889	30	60	
		13:00-16:00	TPAT2 - ความถนัดศิลปกรรมศาสตร์	175	6	12	
	12/12/2565	09:00-12:00	TPAT4 - ความถนัดสถาปัตยกรรมศาสตร์	142	5	10	
					<b>รวม</b>	<b>4,561</b>	<b>153</b>
5.พิจิตร	8.พิจิตรพิทยาคม	10/12/2565	09:00-12:00	TGAT - ความถนัดทั่วไป	1,027	35	70
			13:00-16:00	TPAT3 - ความถนัดวิทยาศาสตร์ เทคโนโลยี วิศวกรรมศาสตร์	410	14	28
	11/12/2565	09:00-12:00	TPAT5 - ความถนัดครุศาสตร์-ศึกษาศาสตร์	524	18	36	
		13:00-16:00	TPAT2 - ความถนัดศิลปกรรมศาสตร์	83	3	6	
	12/12/2565	09:00-12:00	TPAT4 - ความถนัดสถาปัตยกรรมศาสตร์	55	2	4	
					<b>รวม</b>	<b>2,099</b>	<b>72</b>
9.ตะพานหิน	10/12/2565	09:00-12:00	TGAT - ความถนัดทั่วไป	616	21	42	
		13:00-16:00	TPAT3 - ความถนัดวิทยาศาสตร์ เทคโนโลยี วิศวกรรมศาสตร์	222	8	16	
					<b>รวม</b>	<b>838</b>	<b>29</b>
6.พิษณุโลก	10.มหาวิทยาลัยนเรศวร	10/12/2565	09:00-12:00	TGAT - ความถนัดทั่วไป	4,118	131	262
			13:00-16:00	TPAT3 - ความถนัดวิทยาศาสตร์ เทคโนโลยี วิศวกรรมศาสตร์	1,797	56	112
	11/12/2565	09:00-12:00	TPAT5 - ความถนัดครุศาสตร์-ศึกษาศาสตร์	1,126	38	76	
		13:00-16:00	TPAT2 - ความถนัดศิลปกรรมศาสตร์	189	7	14	
	12/12/2565	09:00-12:00	TPAT4 - ความถนัดสถาปัตยกรรมศาสตร์	174	6	12	
					<b>รวม</b>	<b>7,404</b>	<b>238</b>

จังหวัด	สนามสอบ	วันสอบ	เวลาสอบ	ชื่อวิชา	จำนวนผู้สอบ	จำนวนห้องสอบ	จำนวนกรรมการคุมสอบ
7.เพชรบูรณ์	11.เพชรพิทยาคม	10/12/2565	09:00-12:00	TGAT - ความถนัดทั่วไป	1,190	40	80
			13:00-16:00	TPAT3 - ความถนัดวิทยาศาสตร์ เทคโนโลยี วิศวกรรมศาสตร์	531	18	36
		11/12/2565	09:00-12:00	TPAT5 - ความถนัดครุศาสตร์-ศึกษาศาสตร์	451	15	30
			13:00-16:00	TPAT2 - ความถนัดศิลปกรรมศาสตร์	70	3	6
		12/12/2565	09:00-12:00	TPAT4 - ความถนัดสถาปัตยกรรมศาสตร์	71	3	6
				รวม	2,313	79	158
	12.วิทยานุกูลนารี	10/12/2565	09:00-12:00	TGAT - ความถนัดทั่วไป	701	24	48
13:00-16:00			TPAT3 - ความถนัดวิทยาศาสตร์ เทคโนโลยี วิศวกรรมศาสตร์	292	10	20	
			รวม	993	34	68	
13.หล่มสัก วิทยาคม	10/12/2565	09:00-12:00	TGAT - ความถนัดทั่วไป	937	32	64	
		13:00-16:00	TPAT3 - ความถนัดวิทยาศาสตร์ เทคโนโลยี วิศวกรรมศาสตร์	454	15	30	
		11/12/2565	09:00-12:00	TPAT5 - ความถนัดครุศาสตร์-ศึกษาศาสตร์	360	12	24
			13:00-16:00	TPAT2 - ความถนัดศิลปกรรมศาสตร์	63	2	4
		12/12/2565	09:00-12:00	TPAT4 - ความถนัดสถาปัตยกรรมศาสตร์	43	2	4
				รวม	1,857	63	126
	8.สุโขทัย	14.สวรรคค่อนันต์ วิทยา	10/12/2565	09:00-12:00	TGAT - ความถนัดทั่วไป	660	22
13:00-16:00				TPAT3 - ความถนัดวิทยาศาสตร์ เทคโนโลยี วิศวกรรมศาสตร์	238	8	16
			รวม	898	30	60	
8.สุโขทัย	15.สุโขทัยวิทยาคม	10/12/2565	09:00-12:00	TGAT - ความถนัดทั่วไป	1,125	38	76
			13:00-16:00	TPAT3 - ความถนัดวิทยาศาสตร์ เทคโนโลยี วิศวกรรมศาสตร์	335	11	22
		11/12/2565	09:00-12:00	TPAT5 - ความถนัดครุศาสตร์-ศึกษาศาสตร์	651	22	44
			13:00-16:00	TPAT2 - ความถนัดศิลปกรรมศาสตร์	84	3	6
		12/12/2565	09:00-12:00	TPAT4 - ความถนัดสถาปัตยกรรมศาสตร์	43	2	4
				รวม	2,238	76	152

จังหวัด	สนามสอบ	วันสอบ	เวลาสอบ	ชื่อวิชา	จำนวน ผู้สอบ	จำนวน ห้องสอบ	จำนวน กรรมการคุม สอบ	
9.อุตรดิตถ์	16.อุตรดิตถ์ครุณี	10/12/2565	09:00-12:00	TGAT - ความถนัดทั่วไป	1,620	54	108	
			13:00-16:00	TPAT3 - ความถนัดวิทยาศาสตร์ เทคโนโลยี วิศวกรรมศาสตร์	676	23	46	
		11/12/2565	09:00-12:00	TPAT5 - ความถนัดครุศาสตร์-ศึกษาศาสตร์	450	15	30	
			13:00-16:00	TPAT2 - ความถนัดศิลปกรรมศาสตร์	72	3	6	
		12/12/2565	09:00-12:00	TPAT4 - ความถนัดสถาปัตยกรรมศาสตร์	56	2	4	
					<b>รวม</b>	<b>2,874</b>	<b>97</b>	<b>194</b>
		10.อุทัยธานี	17.อุทัยวิทยาคม	10/12/2565	09:00-12:00	TGAT - ความถนัดทั่วไป	1,042	35
13:00-16:00	TPAT3 - ความถนัดวิทยาศาสตร์ เทคโนโลยี วิศวกรรมศาสตร์				461	16	32	
11/12/2565	09:00-12:00			TPAT5 - ความถนัดครุศาสตร์-ศึกษาศาสตร์	366	13	26	
	13:00-16:00			TPAT2 - ความถนัดศิลปกรรมศาสตร์	60	2	4	
12/12/2565	09:00-12:00			TPAT4 - ความถนัดสถาปัตยกรรมศาสตร์	32	1	2	
					<b>รวม</b>	<b>1,961</b>	<b>67</b>	<b>134</b>
					<b>รวมทั้งสิ้น</b>	<b>38,255</b>	<b>1,337</b>	<b>2,622</b>

สรุปจำนวนการสอบ TGAT/TPAT ประจำปีการศึกษา 2566 (วันที่ 10-12 ธันวาคม 2566)

จังหวัด	สนามสอบ	วันที่	เวลา	วิชา	จำนวนผู้เข้าสอบ	จำนวนห้องสอบ	จำนวนกรรมการคุมสอบ
กำแพงเพชร	กำแพงเพชรพิทยาคม	วันที่ 10 ธันวาคม 2565	09:00-12:00	TGAT - ความถนัดทั่วไป	1774	59	118
กำแพงเพชร	กำแพงเพชรพิทยาคม	วันที่ 10 ธันวาคม 2565	13:00-16:00	TPAT3 - ความถนัดวิทยาศาสตร์ เทคโนโลยี วิศวกรรมศาสตร์	719	24	48
กำแพงเพชร	กำแพงเพชรพิทยาคม	วันที่ 11 ธันวาคม 2565	09:00-12:00	TPAT5 - ความถนัดครุศาสตร์-ศึกษาศาสตร์	638	22	44
กำแพงเพชร	กำแพงเพชรพิทยาคม	วันที่ 11 ธันวาคม 2565	13:00-16:00	TPAT2 - ความถนัดศิลปกรรมศาสตร์	74	3	6
กำแพงเพชร	กำแพงเพชรพิทยาคม	วันที่ 12 ธันวาคม 2565	09:00-12:00	TPAT4 - ความถนัดสถาปัตยกรรมศาสตร์	48	2	4
ชัยนาท	ชัยนาทพิทยาคม	วันที่ 10 ธันวาคม 2565	09:00-12:00	TGAT - ความถนัดทั่วไป	800	27	54
ชัยนาท	ชัยนาทพิทยาคม	วันที่ 10 ธันวาคม 2565	13:00-16:00	TPAT3 - ความถนัดวิทยาศาสตร์ เทคโนโลยี วิศวกรรมศาสตร์	320	11	22
ชัยนาท	ชัยนาทพิทยาคม	วันที่ 11 ธันวาคม 2565	09:00-12:00	TPAT5 - ความถนัดครุศาสตร์-ศึกษาศาสตร์	235	8	16
ชัยนาท	ชัยนาทพิทยาคม	วันที่ 11 ธันวาคม 2565	13:00-16:00	TPAT2 - ความถนัดศิลปกรรมศาสตร์	40	2	4
ชัยนาท	ชัยนาทพิทยาคม	วันที่ 12 ธันวาคม 2565	09:00-12:00	TPAT4 - ความถนัดสถาปัตยกรรมศาสตร์	20	1	2
ตาก	ตากพิทยาคม	วันที่ 10 ธันวาคม 2565	09:00-12:00	TGAT - ความถนัดทั่วไป	785	26	52
ตาก	ตากพิทยาคม	วันที่ 10 ธันวาคม 2565	13:00-16:00	TPAT3 - ความถนัดวิทยาศาสตร์ เทคโนโลยี วิศวกรรมศาสตร์	316	11	22
ตาก	ตากพิทยาคม	วันที่ 11 ธันวาคม 2565	09:00-12:00	TPAT5 - ความถนัดครุศาสตร์-ศึกษาศาสตร์	577	20	40
ตาก	ตากพิทยาคม	วันที่ 11 ธันวาคม 2565	13:00-16:00	TPAT2 - ความถนัดศิลปกรรมศาสตร์	94	3	6
ตาก	ตากพิทยาคม	วันที่ 12 ธันวาคม 2565	09:00-12:00	TPAT4 - ความถนัดสถาปัตยกรรมศาสตร์	42	2	4
ตาก	สรรพพิทยาคม	วันที่ 10 ธันวาคม 2565	09:00-12:00	TGAT - ความถนัดทั่วไป	1151	39	78
ตาก	สรรพพิทยาคม	วันที่ 10 ธันวาคม 2565	13:00-16:00	TPAT3 - ความถนัดวิทยาศาสตร์ เทคโนโลยี วิศวกรรมศาสตร์	466	16	32

จังหวัด	สนามสอบ	วันที่	เวลา	วิชา	จำนวนผู้เข้าสอบ	จำนวนห้องสอบ	จำนวนกรรมการคุมสอบ
นครสวรรค์	ศาลาลิประชาสรรค์	วันที่ 10 ธันวาคม 2565	09:00-12:00	TGAT - ความถนัดทั่วไป	552	19	38
นครสวรรค์	ศาลาลิประชาสรรค์	วันที่ 10 ธันวาคม 2565	13:00-16:00	TPAT3 - ความถนัดวิทยาศาสตร์ เทคโนโลยี วิศวกรรมศาสตร์	160	6	12
นครสวรรค์	นวมินทร์ราชูทิศ มัชฌิม	วันที่ 10 ธันวาคม 2565	09:00-12:00	TGAT - ความถนัดทั่วไป	1208	41	82
นครสวรรค์	นวมินทร์ราชูทิศ มัชฌิม	วันที่ 10 ธันวาคม 2565	13:00-16:00	TPAT3 - ความถนัดวิทยาศาสตร์ เทคโนโลยี วิศวกรรมศาสตร์	200	7	14
นครสวรรค์	โรงเรียนนครสวรรค์	วันที่ 10 ธันวาคม 2565	09:00-12:00	TGAT - ความถนัดทั่วไป	2070	69	138
นครสวรรค์	โรงเรียนนครสวรรค์	วันที่ 10 ธันวาคม 2565	13:00-16:00	TPAT3 - ความถนัดวิทยาศาสตร์ เทคโนโลยี วิศวกรรมศาสตร์	1285	43	86
นครสวรรค์	โรงเรียนนครสวรรค์	วันที่ 11 ธันวาคม 2565	09:00-12:00	TPAT5 - ความถนัดครุศาสตร์-ศึกษาศาสตร์	889	30	60
นครสวรรค์	โรงเรียนนครสวรรค์	วันที่ 11 ธันวาคม 2565	13:00-16:00	TPAT2 - ความถนัดศิลปกรรมศาสตร์	175	6	12
นครสวรรค์	โรงเรียนนครสวรรค์	วันที่ 12 ธันวาคม 2565	09:00-12:00	TPAT4 - ความถนัดสถาปัตยกรรมศาสตร์	142	5	10
พิจิตร	พิจิตรพิทยาคม	วันที่ 10 ธันวาคม 2565	09:00-12:00	TGAT - ความถนัดทั่วไป	1027	35	70
พิจิตร	พิจิตรพิทยาคม	วันที่ 10 ธันวาคม 2565	13:00-16:00	TPAT3 - ความถนัดวิทยาศาสตร์ เทคโนโลยี วิศวกรรมศาสตร์	410	14	28
พิจิตร	พิจิตรพิทยาคม	วันที่ 11 ธันวาคม 2565	09:00-12:00	TPAT5 - ความถนัดครุศาสตร์-ศึกษาศาสตร์	524	18	36
พิจิตร	พิจิตรพิทยาคม	วันที่ 11 ธันวาคม 2565	13:00-16:00	TPAT2 - ความถนัดศิลปกรรมศาสตร์	83	3	6
พิจิตร	พิจิตรพิทยาคม	วันที่ 12 ธันวาคม 2565	09:00-12:00	TPAT4 - ความถนัดสถาปัตยกรรมศาสตร์	55	2	4
พิจิตร	โรงเรียนตะพานหิน	วันที่ 10 ธันวาคม 2565	09:00-12:00	TGAT - ความถนัดทั่วไป	616	21	42
พิจิตร	โรงเรียนตะพานหิน	วันที่ 10 ธันวาคม 2565	13:00-16:00	TPAT3 - ความถนัดวิทยาศาสตร์ เทคโนโลยี วิศวกรรมศาสตร์	222	8	16
พิษณุโลก	มหาวิทยาลัยนเรศวร	วันที่ 10 ธันวาคม 2565	09:00-12:00	TGAT - ความถนัดทั่วไป	4118	131	262
พิษณุโลก	มหาวิทยาลัยนเรศวร	วันที่ 10 ธันวาคม 2565	13:00-16:00	TPAT3 - ความถนัดวิทยาศาสตร์ เทคโนโลยี วิศวกรรมศาสตร์	1797	56	112
พิษณุโลก	มหาวิทยาลัยนเรศวร	วันที่ 11 ธันวาคม 2565	09:00-12:00	TPAT5 - ความถนัดครุศาสตร์-ศึกษาศาสตร์	1126	38	76
พิษณุโลก	มหาวิทยาลัยนเรศวร	วันที่ 11 ธันวาคม 2565	13:00-16:00	TPAT2 - ความถนัดศิลปกรรมศาสตร์	189	7	14
พิษณุโลก	มหาวิทยาลัยนเรศวร	วันที่ 12 ธันวาคม 2565	09:00-12:00	TPAT4 - ความถนัดสถาปัตยกรรมศาสตร์	174	6	12

จังหวัด	สนามสอบ	วันที่	เวลา	วิชา	จำนวนผู้เข้าสอบ	จำนวนห้องสอบ	จำนวนกรรมการคุมสอบ
เพชรบูรณ์	เพชรพิทยาคม	วันที่ 10 ธันวาคม 2565	09:00-12:00	TGAT - ความถนัดทั่วไป	1190	40	80
เพชรบูรณ์	เพชรพิทยาคม	วันที่ 10 ธันวาคม 2565	13:00-16:00	TPAT3 - ความถนัดวิทยาศาสตร์ เทคโนโลยี วิศวกรรมศาสตร์	531	18	36
เพชรบูรณ์	เพชรพิทยาคม	วันที่ 11 ธันวาคม 2565	09:00-12:00	TPAT5 - ความถนัดครุศาสตร์-ศึกษาศาสตร์	451	15	30
เพชรบูรณ์	เพชรพิทยาคม	วันที่ 11 ธันวาคม 2565	13:00-16:00	TPAT2 - ความถนัดศิลปกรรมศาสตร์	70	3	6
เพชรบูรณ์	เพชรพิทยาคม	วันที่ 12 ธันวาคม 2565	09:00-12:00	TPAT4 - ความถนัดสถาปัตยกรรมศาสตร์	71	3	6
เพชรบูรณ์	วิทยานุกูลนารี	วันที่ 10 ธันวาคม 2565	09:00-12:00	TGAT - ความถนัดทั่วไป	701	24	48
เพชรบูรณ์	วิทยานุกูลนารี	วันที่ 10 ธันวาคม 2565	13:00-16:00	TPAT3 - ความถนัดวิทยาศาสตร์ เทคโนโลยี วิศวกรรมศาสตร์	292	10	20
เพชรบูรณ์	หล่มสักวิทยาคม	วันที่ 10 ธันวาคม 2565	09:00-12:00	TGAT - ความถนัดทั่วไป	937	32	64
เพชรบูรณ์	หล่มสักวิทยาคม	วันที่ 10 ธันวาคม 2565	13:00-16:00	TPAT3 - ความถนัดวิทยาศาสตร์ เทคโนโลยี วิศวกรรมศาสตร์	454	15	30
เพชรบูรณ์	หล่มสักวิทยาคม	วันที่ 11 ธันวาคม 2565	09:00-12:00	TPAT5 - ความถนัดครุศาสตร์-ศึกษาศาสตร์	360	12	24
เพชรบูรณ์	หล่มสักวิทยาคม	วันที่ 11 ธันวาคม 2565	13:00-16:00	TPAT2 - ความถนัดศิลปกรรมศาสตร์	63	2	4
เพชรบูรณ์	หล่มสักวิทยาคม	วันที่ 12 ธันวาคม 2565	09:00-12:00	TPAT4 - ความถนัดสถาปัตยกรรมศาสตร์	43	2	4
สุโขทัย	สวรรคค่อนันต์วิทยา	วันที่ 10 ธันวาคม 2565	09:00-12:00	TGAT - ความถนัดทั่วไป	660	22	44
สุโขทัย	สวรรคค่อนันต์วิทยา	วันที่ 10 ธันวาคม 2565	13:00-16:00	TPAT3 - ความถนัดวิทยาศาสตร์ เทคโนโลยี วิศวกรรมศาสตร์	238	8	16
สุโขทัย	สุโขทัยวิทยาคม	วันที่ 10 ธันวาคม 2565	09:00-12:00	TGAT - ความถนัดทั่วไป	1125	38	76
สุโขทัย	สุโขทัยวิทยาคม	วันที่ 10 ธันวาคม 2565	13:00-16:00	TPAT3 - ความถนัดวิทยาศาสตร์ เทคโนโลยี วิศวกรรมศาสตร์	335	11	22
สุโขทัย	สุโขทัยวิทยาคม	วันที่ 11 ธันวาคม 2565	09:00-12:00	TPAT5 - ความถนัดครุศาสตร์-ศึกษาศาสตร์	651	22	44
สุโขทัย	สุโขทัยวิทยาคม	วันที่ 11 ธันวาคม 2565	13:00-16:00	TPAT2 - ความถนัดศิลปกรรมศาสตร์	84	3	6
สุโขทัย	สุโขทัยวิทยาคม	วันที่ 12 ธันวาคม 2565	09:00-12:00	TPAT4 - ความถนัดสถาปัตยกรรมศาสตร์	43	2	4

จังหวัด	สนามสอบ	วันที่	เวลา	วิชา	จำนวนผู้เข้าสอบ	จำนวนห้องสอบ	จำนวนกรรมการคุมสอบ
อุดรดิตถ์	อุดรดิตถ์ดรุณี	วันที่ 10 ธันวาคม 2565	09:00-12:00	TGAT - ความถนัดทั่วไป	1620	54	108
อุดรดิตถ์	อุดรดิตถ์ดรุณี	วันที่ 10 ธันวาคม 2565	13:00-16:00	TPAT3 - ความถนัดวิทยาศาสตร์ เทคโนโลยี วิศวกรรมศาสตร์	676	23	46
อุดรดิตถ์	อุดรดิตถ์ดรุณี	วันที่ 11 ธันวาคม 2565	09:00-12:00	TPAT5 - ความถนัดครุศาสตร์-ศึกษาศาสตร์	450	15	30
อุดรดิตถ์	อุดรดิตถ์ดรุณี	วันที่ 11 ธันวาคม 2565	13:00-16:00	TPAT2 - ความถนัดศิลปกรรมศาสตร์	72	3	6
อุดรดิตถ์	อุดรดิตถ์ดรุณี	วันที่ 12 ธันวาคม 2565	09:00-12:00	TPAT4 - ความถนัดสถาปัตยกรรมศาสตร์	56	2	4
อุทัยธานี	อุทัยวิทยาคม	วันที่ 10 ธันวาคม 2565	09:00-12:00	TGAT - ความถนัดทั่วไป	1042	35	70
อุทัยธานี	อุทัยวิทยาคม	วันที่ 10 ธันวาคม 2565	13:00-16:00	TPAT3 - ความถนัดวิทยาศาสตร์ เทคโนโลยี วิศวกรรมศาสตร์	461	16	32
อุทัยธานี	อุทัยวิทยาคม	วันที่ 11 ธันวาคม 2565	09:00-12:00	TPAT5 - ความถนัดครุศาสตร์-ศึกษาศาสตร์	366	13	26
อุทัยธานี	อุทัยวิทยาคม	วันที่ 11 ธันวาคม 2565	13:00-16:00	TPAT2 - ความถนัดศิลปกรรมศาสตร์	60	2	4
อุทัยธานี	อุทัยวิทยาคม	วันที่ 12 ธันวาคม 2565	09:00-12:00	TPAT4 - ความถนัดสถาปัตยกรรมศาสตร์	32	1	2
<b>รวมทั้งสิ้น</b>					<b>38,255</b>	<b>1,287</b>	<b>2,574</b>

# เอกสารประกอบภารกิจที่ 3.3

สถิติการให้บริการตรวจกระดาษคำตอบด้วยเครื่องอ่าน  
สัญลักษณ์ด้วยแสงแก่ภายในมหาวิทยาลัยนเรศวร  
ประจำปีการศึกษา 2565



รายงานประจำปี กองบริการการศึกษา มหาวิทยาลัยนเรศวร  
ปีงบประมาณ 2566



เอกสารประกอบภารกิจที่ 3.3  
สถิติการให้บริการตรวจกระดาษคำตอบด้วยเครื่องอ่านสัญลักษณ์ด้วยแสง  
แก่ภายในมหาวิทยาลัยนเรศวร ประจำปีการศึกษา 2565

ที่	หน่วยงาน	จำนวนรายวิชา	จำนวนฉบับ
1	รายวิชาศึกษาทั่วไป	40	121,255
2	คณะวิทยาศาสตร์	27	17,226
3	คณะแพทยศาสตร์	1	958
4	คณะสาธารณสุขศาสตร์	67	16,298
5	คณะวิทยาศาสตร์การแพทย์	62	23,669
6	คณะสหเวชศาสตร์	17	2,433
7	คณะนิติศาสตร์	8	4051
8	คณะมนุษยศาสตร์	5	9,855
9	คณะบริหารธุรกิจ เศรษฐศาสตร์และการสื่อสาร	29	6,399
10	คณะสังคมศาสตร์	1	77
<b>รวม</b>		<b>257</b>	<b>202,221</b>

หมายเหตุ เก็บข้อมูลเป็นประจำปีการศึกษา

# เอกสารประกอบภารกิจที่ 3.4

สถิติการให้บริการข้อมูลสารสนเทศแก่หน่วยงานต่างๆ  
ที่ขอความอนุเคราะห์ปีการศึกษา 2565



รายงานประจำปี กองบริการการศึกษา มหาวิทยาลัยนเรศวร  
ปีงบประมาณ 2566

**เอกสารประกอบภารกิจที่ 3.4**  
**สถิติการให้บริการข้อมูลสารสนเทศแก่หน่วยงานต่างๆ ที่ขอความอนุเคราะห์ ปีการศึกษา 2565**

ที่	หน่วยงานภายใน	ข้อมูลสารสนเทศ
1	กองบริการการศึกษา งานส่งเสริมการจัดการศึกษา	ขอความอนุเคราะห์ตรวจสอบผลการเรียนและสถานภาพของนิสิตกู้ยืมเงินฯ
2	คณะเภสัชศาสตร์	ขอความอนุเคราะห์เสนอรายชื่อ นิสิตระดับปริญญาตรี คณะเภสัชศาสตร์ ที่จะสำเร็จการศึกษา ปีการศึกษา 2564
3	คณะสังคมศาสตร์	ขอความอนุเคราะห์ข้อมูลเพื่อประกอบการประกันคุณภาพภายในระดับคณะสังคมศาสตร์
4	คณะมนุษยศาสตร์	ขอความอนุเคราะห์ข้อมูลเพื่อใช้ในการดำเนินโครงการวิจัย
5	คณะวิทยาศาสตร์	ขอความอนุเคราะห์รายชื่อบัณฑิตและดุษฎีบัณฑิตของคณะวิทยาศาสตร์พร้อมสาขาวิชา ประจำปีการศึกษา 2564
		ขอความอนุเคราะห์ข้อมูล
		ขอความอนุเคราะห์ชื่อและที่อยู่ของนิสิตคณะวิทยาศาสตร์ ปีการศึกษา 2566 ระบบ TCAS รอบ 1-2
		ขอความอนุเคราะห์ชื่อและที่อยู่ของนิสิตคณะวิทยาศาสตร์ ปีการศึกษา 2566 ระบบ TCAS รอบ 3
		ขอความอนุเคราะห์ข้อมูล
6	คณะบริหารธุรกิจ เศรษฐศาสตร์ฯ	ขอความอนุเคราะห์ข้อมูลผู้สมัครสอบคัดเลือกบุคคลเพื่อเข้าศึกษาต่อที่คณะบริหารธุรกิจฯ ประจำปีการศึกษา 2566
		ขอความอนุเคราะห์ข้อมูลนิสิตปัจจุบัน และศิษย์เก่า
7	คณะวิศวกรรมศาสตร์	ขอความอนุเคราะห์ข้อมูลนิสิตชั้นปีที่ 1
		ขอความอนุเคราะห์ข้อมูล
8	คณะโลจิสติกส์และดิจิทัลซัพพลายเชน	ขอความอนุเคราะห์ข้อมูลนักเรียนที่สมัครเข้าศึกษาป.ตรี ปีการศึกษา 2565-2566
9	คณะแพทยศาสตร์	ขอความอนุเคราะห์รายชื่อ นิสิตแพทย์ผู้สำเร็จการศึกษา ประจำปีการศึกษา 2565

ที่	หน่วยงานภายใน	ข้อมูลสารสนเทศ
10	คณะทันตแพทยศาสตร์	ขอความอนุเคราะห์ตรวจสอบผลการเรียนและสถานภาพของนิสิตกู้ยืมเงินฯ
11	คณะสหเวชศาสตร์	ขอความอนุเคราะห์ข้อมูลการลาออก และพันสภาพนิสิตของนิสิตหลักสูตรทันตแพทยศาสตรบัณฑิต
		ขอความอนุเคราะห์ข้อมูลรายงานผลการประเมินสิ่งสนับสนุนการเรียนรู้
12	สำนักงานสภามหาวิทยาลัย	ขอความอนุเคราะห์ข้อมูลนิสิตรับเข้าศึกษาตั้งแต่ปีการศึกษา 2565-2566
13	กองอาคารสถานที่	ขอความอนุเคราะห์ข้อมูลรายชื่อผู้มีส่วนได้ส่วนเสีย (ผู้มารับบริการ) เพื่อรองรับการประเมินคุณธรรมและความโปร่งใสในการดำเนินงานของหน่วยงานภาครัฐ ปีงบประมาณ2565
14	กองพัฒนาคุณภาพการศึกษา	ขอความอนุเคราะห์รายชื่อบัณฑิตที่จะเข้าพิธีมอบปริญญาบัตร ประจำปีการศึกษา 2564
15	กองกลาง	ขอความอนุเคราะห์ข้อมูล
		ขอความอนุเคราะห์แจ้งจำนวนผู้คาดว่าจะสำเร็จการศึกษาและเข้ารับพระราชทานปริญญาบัตร ประจำปีการศึกษา 2565
16	กองกิจการนิสิต	ขอความอนุเคราะห์ข้อมูลและฐานข้อมูลของหน่วยงาน
		ขอความอนุเคราะห์รายชื่อผู้สำเร็จการศึกษาที่ยืนยันเข้ารับปริญญาบัตรจากมท. ประจำปีการศึกษา 2564
		ขอความอนุเคราะห์ข้อมูล
		ขอความอนุเคราะห์ข้อมูลนิสิตพิการ ประจำปีการศึกษา 2566
		ขอความอนุเคราะห์รายชื่อและจำนวนนิสิต ประจำปีการศึกษา 2566
		ขอความอนุเคราะห์จำนวนนิสิตระดับป.ตรี ทุกชั้นปี ประจำปีการศึกษา 2566
17	กองบริการเทคโนโลยีสารสนเทศฯ	ขอความอนุเคราะห์ข้อมูล
ที่	หน่วยงานภายนอก	ข้อมูลสารสนเทศ
18	ศาลากลางจังหวัดพิษณุโลก	ขอความอนุเคราะห์ข้อมูลเพื่อจัดทำรายงานสถิติจังหวัด พ.ศ. 2566
17	กองบริการเทคโนโลยีสารสนเทศฯ	ขอความอนุเคราะห์ข้อมูล

# ผลการดำเนินงานตามโครงการ/กิจกรรม ตามแผนปฏิบัติการ

ผลการดำเนินงานตามโครงการ/กิจกรรมตามแผนปฏิบัติการ  
ประจำปีงบประมาณ 2566 กองบริการการศึกษา  
มหาวิทยาลัยนเรศวร



รายงานประจำปี กองบริการการศึกษา มหาวิทยาลัยนเรศวร  
ปีงบประมาณ 2566

ผลการดำเนินงานตามโครงการ/กิจกรรมตามแผนปฏิบัติการ ประจำปีงบประมาณ 2566 กองบริการการศึกษา มหาวิทยาลัยนครสวรรค์

ลำดับ ที่	ชื่อโครงการ	จำนวนเงิน ที่ได้รับอนุมัติ	จำนวนเงิน ที่ใช้	ระยะเวลาการ ดำเนินงานตาม แผนปฏิบัติการ	ดำเนินการ แล้ว	กำลัง ดำเนินการ	ยังไม่ได้ ดำเนินการ	ผู้รับผิดชอบโครงการ
1	โครงการรับสมัครสอบคัดเลือกบุคคลเข้าศึกษาต่อใน มหาวิทยาลัยนครสวรรค์ ระดับปริญญาตรี ระบบ TCAS ประจำปีการศึกษา 2566	1,100,000.-	751,310.-	ต.ค. 65 - ก.ค. 66	✓			น.ส.จิตติมา พัดโปก นายศิวัช ทองด้วง
	ตัวชี้วัด (โครงการโควตา และ โครงการพิเศษต่างๆ)		เป้าหมาย	ผล	บรรลุ/ไม่ บรรลุ	หมายเหตุ		
	- ปริมาณ = ได้จำนวนนิสิตไม่ต่ำกว่าร้อยละ 100 ของเป้าหมายการรับ		ไม่ต่ำกว่า ร้อยละ 100	ร้อยละ 100	บรรลุ	-เป้าหมายการรับสมัครตาม มคอ.2 จำนวน 5,880 คน		
	- คุณภาพ = นิสิตที่ผ่านการคัดเลือกเข้าศึกษา มีคุณสมบัติตรงตามที่คณะ/ หลักสูตร/สาขาวิชากำหนด		นิสิตมีคุณสมบัติ ตรงตามที่คณะ/ หลักสูตร/ สาขาวิชา ที่กำหนด	นิสิตมีคุณสมบัติ ตรงตามที่คณะ/ หลักสูตร/ สาขาวิชา ที่กำหนด	บรรลุ	-มีจำนวนผู้รายงานตัว จำนวน 5,902 คน คิดเป็นร้อยละ 100.37 %		
	- เวลา = จัดโครงการตามระยะเวลาที่กำหนด		ส.ค.65 - ก.ค.66	ส.ค.65 - ก.ค.66	บรรลุ			
	- ต้นทุน = ใช้งบประมาณไม่เกินจำนวนของงบประมาณที่ได้รับการอนุมัติ		ใช้งบประมาณ ไม่เกินจำนวน ของงบประมาณ ที่ได้รับการอนุมัติ	751,310.-	บรรลุ			

ลำดับที่	ชื่อโครงการ	จำนวนเงินที่ได้รับอนุมัติ	จำนวนเงินที่ใช้	ระยะเวลาการดำเนินงานตามแผนปฏิบัติการ	ดำเนินการแล้ว	กำลังดำเนินการ	ยังไม่ได้ดำเนินการ	ผู้รับผิดชอบโครงการ
2	โครงการสัมมนาเพื่อเตรียมความพร้อมในการรับสมัครสอบคัดเลือกนักเรียนเพื่อเข้าศึกษาในมหาวิทยาลัยนเรศวรระดับปริญญาตรี ประจำปีการศึกษา	100,000.-	17,000.-	ต.ค. - ธ.ค. 65	✓			น.ส.จิตติมา พัดโบก น.ส.ชาณิดา มั่นสน นายศิวิชัย ทองด้วง
	<b>ตัวชี้วัด</b>		<b>เป้าหมาย</b>	<b>ผล</b>	<b>บรรลุ/ไม่บรรลุ</b>	<b>หมายเหตุ</b>		
	- <b>ปริมาณ</b> = จำนวนผู้เข้าร่วมสัมมนาเตรียมความพร้อมฯ ผ่านระบบออนไลน์ โปรแกรม ZOOM ไม่ต่ำกว่า 300 คน		300 คน	300 คน	บรรลุ			
	- <b>คุณภาพ</b> = ผู้เข้าร่วมสัมมนาฯ มีความพึงพอใจต่อการประชุม โดยมีค่าเฉลี่ยระดับมาก		ค่าเฉลี่ยระดับมาก	4.38	บรรลุ			
	- <b>เวลา</b> = จัดโครงการตามระยะเวลาที่กำหนด		4 พ.ย. 65	4 พ.ย. 65	บรรลุ			
	- <b>ต้นทุน</b> = ใช้งบประมาณที่ได้รับจัดสรรไม่เกิน 100,000.- บาท		ใช้งบประมาณที่ได้รับจัดสรรไม่เกิน 100,000.-	17,000.-	บรรลุ			

ลำดับที่	ชื่อโครงการ	จำนวนเงินที่ได้รับอนุมัติ	จำนวนเงินที่ใช้	ระยะเวลาการดำเนินงานตามแผนปฏิบัติการ	ดำเนินการแล้ว	กำลังดำเนินการ	ยังไม่ได้ดำเนินการ	ผู้รับผิดชอบโครงการ
3	โครงการประกวดอาจารย์ต้นแบบการพัฒนาหลักสูตรแบบองค์รวม มหาวิทยาลัยนเรศวร ประจำปี 2566	50,000.-	44,918	ธ.ค. 65 - ก.ย. 66	✓			นางสาวเกตสุณี มั่นชานา
	<b>ตัวชี้วัด</b>		<b>เป้าหมาย</b>	<b>ผล</b>	<b>บรรลุ/ไม่บรรลุ</b>	<b>หมายเหตุ</b>		
	- <b>ปริมาณ</b> = จำนวนอาจารย์ส่งผลงานเข้าประกวดเป็นไปตามจำนวนรางวัลเป้าหมายที่กำหนดไว้		ร้อยละ 100	อาจารย์ส่งผลงานเข้าประกวดเป็นไปตามจำนวนรางวัลเป้าหมายที่กำหนด จำนวน 10 คน (คิดเป็นร้อยละ 100)	บรรลุ			
	- <b>คุณภาพ</b> = ผลงานที่อาจารย์ส่งเข้าร่วมประกวดเป็นไปตามคุณสมบัติและเกณฑ์ที่กำหนดโดยได้รับการพิจารณาคัดเลือกจากคณะและวิทยาลัย		ผลงานที่ส่งเข้าร่วมประกวดเป็นไปตามคุณสมบัติที่กำหนด	ผลงานอาจารย์เข้าร่วมประกวดเป็นไปตามเกณฑ์ที่กำหนดโดยได้รับการพิจารณาคัดเลือกจากคณะและวิทยาลัย	บรรลุ			
	- <b>เวลา</b> = จัดกิจกรรมเสร็จสิ้นตามวัน เวลาที่กำหนด		พ.ค.-ส.ค.66	พ.ค.-ส.ค.66	บรรลุ			
	- <b>ต้นทุน</b> = ใช้งบประมาณที่ได้จัดสรรไม่เกิน 50,000.- บาท		ใช้งบประมาณที่ได้จัดสรรไม่เกิน 50,000.-	44,918.-	บรรลุ			



ลำดับ ที่	ชื่อโครงการ	จำนวนเงิน ที่ได้รับอนุมัติ	จำนวนเงิน ที่ใช้	ระยะเวลาการ ดำเนินงานตาม แผนปฏิบัติการ	ดำเนินการ แล้ว	กำลัง ดำเนินการ	ยังไม่ได้ ดำเนินการ	ผู้รับผิดชอบ โครงการ
4	โครงการประกวดผลงานนวัตกรรมนิสิตระดับปริญญาตรี มหาวิทยาลัยนเรศวร ประจำปี 2566 ประเภท (Undergrad Thesis) ออนไลน์ (ผ่านระบบ Zoom)	110,550.-	110,250.-	ก.พ. - พ.ค. 66	✓			นางสาวเกตสุณี มันขานา
	<b>ตัวชี้วัด</b>		<b>เป้าหมาย</b>	<b>ผล</b>	<b>บรรลุ/ไม่ บรรลุ</b>	<b>หมายเหตุ</b>		
	- <b>ปริมาณ</b> = - จำนวนผลงานคณะ/วิทยาลัย ภาพรวมไม่น้อยกว่าร้อยละ 50 - มีผู้เข้าร่วมโครงการไม่ต่ำกว่าร้อยละ 70 ของกลุ่มเป้าหมายที่ตั้งไว้		-จำนวนผลงานคณะ/ วิทยาลัยภาพรวมไม่น้อย กว่าร้อยละ 50 ของ จำนวนเป้าหมายรางวัล ที่ตั้งไว้  -มีผู้เข้าร่วมโครงการไม่ ต่ำกว่าร้อยละ 70 ของ กลุ่มเป้าหมายที่ตั้งไว้	-จำนวนผลงานของ คณะ/วิทยาลัย จำนวน 28 ผลงาน ไม่ น้อยกว่าร้อยละ 80  -ผู้เข้าร่วมโครงการ จำนวน 98 คน ไม่ น้อยกว่าร้อยละ 70 ที่ตั้งเป้าหมายไว้	บรรลุ			
	- <b>คุณภาพ</b> = - ได้จำนวนผลงานตามเกณฑ์ที่กำหนด - ผู้เข้าร่วมได้รับความรู้และมีความพึงพอใจจากการเข้าร่วมโครงการอยู่ ระดับมาก และผลงานของนิสิตในระดับชนะเลิศได้ส่งต่อไปประกวดใน ระดับภูมิภาคอย่างน้อย 1 ผลงาน		-ได้จำนวนผลงานตาม เกณฑ์ ที่กำหนด -ผู้เข้าร่วมได้รับความรู้ และมีความพึงพอใจอยู่ ระดับมาก	-ได้จำนวนตามเกณฑ์ ที่กำหนด -ผู้เข้าร่วมได้รับความรู้ และมีความพึงพอใจ อยู่ในระดับมากที่สุด	บรรลุ			
	- <b>เวลา</b> = จัดกิจกรรมเสร็จสิ้นตามวัน เวลาที่กำหนด		เมษายน 2566	5 เม.ย. 66	บรรลุ			
	- <b>ต้นทุน</b> = ใช้งบประมาณที่ได้จัดสรรไม่เกิน 110,550.- บาท		ไม่เกินตามที่ได้รับ จัดสรร	110,250.-	บรรลุ			

ลำดับ ที่	ชื่อโครงการ	จำนวนเงิน ที่ได้รับอนุมัติ	จำนวนเงิน ที่ใช้	ระยะเวลาการ ดำเนินงานตาม แผนปฏิบัติการ	ดำเนินการ แล้ว	กำลัง ดำเนินการ	ยังไม่ได้ ดำเนินการ	ผู้รับผิดชอบ โครงการ
5	โครงการสหกิจศึกษาและการศึกษาเชิงบูรณาการกับการทำงาน (Cooperative and Work Integrated Education: CWIE) มหาวิทยาลัยรัตนนคร	90,000.-	75,810.-	พ.ย. 65 - ก.ย. 66	✓			นางสาวปัทมชนนันท์ ศรีพิพัฒนกุล
	<b>ตัวชี้วัด</b>		<b>เป้าหมาย</b>	<b>ผล</b>	<b>บรรลุ/ไม่ บรรลุ</b>	<b>หมายเหตุ</b>		
	จัดประชุมคณะกรรมการดำเนินโครงการสหกิจศึกษาและการศึกษาเชิงบูรณาการกับการทำงาน (Cooperative and Work Integrated Education: CWIE) - <b>ปริมาณ</b> = จำนวน 1 ครั้ง		จำนวน 1 ครั้ง	1 ครั้ง ( 6 มกราคม 2566 ห้องประชุมสุพรรณ กัลยา 3 ชั้น 3 สำนักงานอธิการบดี มหาวิทยาลัยรัตนนคร )	บรรลุ			
	- <b>คุณภาพ</b> = ได้รายงานการประชุมจำนวน 1 ฉบับ		จำนวน 1 ฉบับ	1 ฉบับ	บรรลุ			
	- <b>เวลา</b> = จัดกิจกรรมเสร็จสิ้นตามวัน เวลาที่กำหนด		ม.ค. 65	ม.ค. 65	บรรลุ			
	จัดการประกวดผลงาน CWIE ดีเด่นมหาวิทยาลัยรัตนนคร ประเภทบุคคล สถานประกอบการ - <b>ปริมาณ</b> = จำนวน 1 ครั้ง		จำนวน 1 ครั้ง	28 กุมภาพันธ์ 2566 (ยกเลิกการจัด)	ไม่บรรลุ			
	- <b>คุณภาพ</b> = ได้ผลงาน CWIE ดีเด่น เพื่อจัดส่งประกวดในระดับเครือข่าย		ได้ผลงาน CWIE ดีเด่น เพื่อจัดส่งประกวดใน ระดับเครือข่าย	ไม่ได้ผลงาน	ไม่บรรลุ			
	- <b>เวลา</b> = จัดกิจกรรมเสร็จสิ้นตามวัน เวลาที่กำหนด		ก.พ. 66	ยกเลิกการจัด	ไม่บรรลุ			

ลำดับ ที่	ชื่อโครงการ	จำนวนเงิน ที่ได้รับอนุมัติ	จำนวนเงิน ที่ใช้	ระยะเวลาการ ดำเนินงานตาม แผนปฏิบัติการ	ดำเนินการ แล้ว	กำลัง ดำเนินการ	ยังไม่ได้ ดำเนินการ	ผู้รับผิดชอบ โครงการ
5 (ต่อ)	โครงการสหกิจศึกษาและการศึกษาเชิงบูรณาการกับการ ทำงาน (Cooperative and Work Integrated Education: CWIE) มหาวิทยาลัยรัตนนคร	90,000.-	75,810.-	พ.ย. 65 - ก.ย. 66	✓			นางสาวปัทมชนันท์ ศรีพิพัฒนกุล
	<b>ตัวชี้วัด</b>		<b>เป้าหมาย</b>	<b>ผล</b>	<b>บรรลุ/ไม่ บรรลุ</b>	<b>หมายเหตุ</b>		
	จัดการประกวดผลงาน CWIE ดีเด่นมหาวิทยาลัยรัตนนคร ประเภทโครงการ/ ผลการปฏิบัติงานของนิสิต - <b>ปริมาณ</b> = จำนวน 1 ครั้ง		จำนวน 1 ครั้ง	1 ครั้ง ( อาคารเฉลิมพระ เกียรติ 72 พรรษา บรมราชินีนาถ มหาวิทยาลัยรัตนนคร )	บรรลุ			
	- <b>คุณภาพ</b> = ได้ผลงาน CWIE ดีเด่นเพื่อจัดส่งประกวดในระดับเครือข่าย		ได้ผลงาน CWIE ดีเด่น เพื่อจัดส่งประกวดใน ระดับเครือข่าย	15 ผลงาน	บรรลุ			
	- <b>เวลา</b> = จัดกิจกรรมเสร็จสิ้นตามวัน เวลาที่กำหนด		มี.ค. 66	มี.ค. 66	บรรลุ			

ลำดับ ที่	ชื่อโครงการ	จำนวนเงิน ที่ได้รับอนุมัติ	จำนวนเงิน ที่ใช้	ระยะเวลาการดำเนินงานตาม แผนปฏิบัติการ	ดำเนินการ แล้ว	กำลัง ดำเนินการ	ยังไม่ได้ ดำเนินการ	ผู้รับผิดชอบ โครงการ
5 (ต่อ)	โครงการสหกิจศึกษาและการศึกษาเชิงบูรณาการกับ การทำงาน (Cooperative and Work Integrated Education: CWIE) มหาวิทยาลัย นเรศวร	90,000.-	75,810.-	พ.ย. 65 - ก.ย. 66	✓			นางสาวปัทม ชนันท์ ศรีพิพัฒน์กุล
	<b>ตัวชี้วัด</b>		<b>เป้าหมาย</b>	<b>ผล</b>	<b>บรรลุ/ไม่ บรรลุ</b>	<b>หมายเหตุ</b>		
	การเดินทางไปราชการ และอื่นๆ - <b>คุณภาพ</b> = ใช้งบประมาณตามจำนวนที่กำหนด		ใช้งบประมาณ ตามที่กำหนด	1. เดินทางไปราชการ เข้าร่วมการ ประชุมเชิง ปฏิบัติการการใช้งาน ระบบฐานข้อมูลสหกิจ ศึกษาและ การศึกษาเชิง บูรณาการกับการ ทำงาน (CWIE Database) ประจำปี พ.ศ.2565 รุ่นที่ 3 วันที่ 28 - 29 พฤศจิกายน 2565 ณ ห้อง ประชุมศรีสังขาลัย ชั้น 1 โรงแรม คัมภีร์คำ เชียงใหม่และห้องปฏิบัติ การคอมพิวเตอร์ (ITSC) สำนัก บริการเทคโนโลยี สารสนเทศ มเชียงใหม่ จังหวัดเชียงใหม่ 2. เดินทางไปราชการร่วม งาน วันสหกิจศึกษาบูรณาการกับการ ทำงาน (CWIE DAY) ครั้งที่ 13 ประจำปี	บรรลุ			
	- <b>เวลา</b> = จัดกิจกรรมเสร็จสิ้นตามวัน เวลาที่กำหนด		ตลอด ปีงบประมาณ	ตลอดปีงบประมาณ	บรรลุ			
	- <b>ต้นทุน</b> = ใช้งบประมาณที่ได้จัดสรรไม่เกิน 90,000.- บาท		ไม่เกินตามที่ ได้รับจัดสรร	75,810.-	บรรลุ			



ลำดับ ที่	ชื่อโครงการ	จำนวนเงิน ที่ได้รับอนุมัติ	จำนวนเงิน ที่ใช้	ระยะเวลาการ ดำเนินงานตาม แผนปฏิบัติการ	ดำเนินการ แล้ว	กำลัง ดำเนินการ	ยังไม่ได้ ดำเนินการ	ผู้รับผิดชอบ โครงการ
6	โครงการส่งเสริมและพัฒนาการจัดการเรียนการสอน เพื่อพัฒนาการจัดสหกิจศึกษาและการศึกษาเชิงบูรณาการ กับการทำงาน (CWIE)	59,450.-	28,634.-	ก.พ. 66	✓			นางสาวเกตสุณี มันชานา
	<b>ตัวชี้วัด</b>		<b>เป้าหมาย</b>	<b>ผล</b>	<b>บรรลุ/ไม่ บรรลุ</b>	<b>หมายเหตุ</b>		
	- <i>ปริมาณ</i> = มีผู้ร่วมโครงการไม่น้อยกว่า 89 คน		มีผู้ร่วมโครงการ ไม่น้อยกว่า 9 คน	จำนวนผู้เข้าร่วม จำนวน 96 คน	บรรลุ			
	- <i>คุณภาพ</i> = - ผู้เข้าร่วมอบรมมีผลความรู้หลังการเข้าร่วมอบรมเพิ่มขึ้น หลังจากการอบรม - ผลการประเมินโครงการอยู่ระดับมาก โดยมีค่าเฉลี่ย ไม่น้อยกว่า 3.51		-ผู้เข้าร่วมอบรมมี ผลความรู้หลังการ เข้าร่วมอบรม เพิ่มขึ้นหลังจาก การอบรม -ผลการประเมิน โครงการอยู่ระดับ มาก โดยมีค่าเฉลี่ย ไม่น้อยกว่า 3.51	-ผู้เข้าร่วมอบรมมีผล ความรู้หลังการเข้า ร่วมอบรมเพิ่มขึ้น -จากผลการประเมิน โครงการอยู่ในระดับ มาก ค่าเฉลี่ย 4.31	บรรลุ			
	- <i>เวลา</i> = จัดกิจกรรมเสร็จสิ้นตามวัน เวลาที่กำหนด		กุมภาพันธ์ 2566	10 กุมภาพันธ์ 2566	บรรลุ			
	- <i>ต้นทุน</i> = งบประมาณที่ได้จัดสรรไม่เกิน 59,450.- บาท		ใช้งบประมาณตาม ที่กำหนด	28,634.-	บรรลุ			

ลำดับ ที่	ชื่อโครงการ	จำนวนเงิน ที่ได้รับอนุมัติ	จำนวนเงิน ที่ใช้	ระยะเวลาการดำเนินงาน ตามแผนปฏิบัติการ	ดำเนินการ แล้ว	กำลัง ดำเนินการ	ยังไม่ได้ ดำเนินการ	ผู้รับผิดชอบ โครงการ
7	โครงการส่งเสริมการพัฒนาการจัดการเรียนการสอน SHARE AND LEARN ตามสไตล์อาจารย์มืออาชีพ ยุควิถีใหม่	50,000.-	30,167.50	ก.ค. 66	✓			นางสาวเกตสุณี มันชานา
	<b>ตัวชี้วัด</b>		<b>เป้าหมาย</b>	<b>ผล</b>	<b>บรรลุ/ไม่ บรรลุ</b>	<b>หมายเหตุ</b>		
	- <b>ปริมาณ</b> = คณาจารย์เข้าร่วมไม่น้อยกว่าร้อยละ 80		คณาจารย์เข้าร่วมไม่ น้อยกว่าร้อยละ 80	คณาจารย์ที่เข้าร่วม 75 คน (คิดเป็นร้อยละ100)	บรรลุ			
	- <b>คุณภาพ</b> = อาจารย์ได้ร่วมแลกเปลี่ยนและร่วมถอดบทเรียนสกัด ความรู้จากการแลกเปลี่ยนเรียนรู้		อาจารย์ได้ร่วม แลกเปลี่ยนและร่วม ถอดบทเรียนสกัด ความรู้จากการ แลกเปลี่ยนเรียนรู้	- การสุ่มองค์ความรู้จาก Best practices ใน ประเด็น ดังนี้ 1. กรอบมาตรฐาน วิชาชีพด้านการสอน (PSF) 2. How do design Active learning Activities /การออกแบบ กิจกรรม Active Learning 3.การวัดและประเมินผล การเรียนรู้แบบ Active Learning	บรรลุ			
	- <b>เวลา</b> = จัดกิจกรรมเสร็จสิ้นตามวัน เวลาที่กำหนด		กรกฎาคม 2566	กรกฎาคม 2566	บรรลุ			
	- <b>ต้นทุน</b> = งบประมาณที่ได้จัดสรรไม่เกิน 50,000.- บาท		ใช้งบประมาณตาม ที่กำหนด	30,167.50	บรรลุ			

ลำดับที่	ชื่อโครงการ	จำนวนเงินที่ได้รับอนุมัติ	จำนวนเงินที่ใช้	ระยะเวลาการดำเนินงานตามแผนปฏิบัติการ	ดำเนินการแล้ว	กำลังดำเนินการ	ยังไม่ได้ดำเนินการ	ผู้รับผิดชอบโครงการ
8	โครงการนำเสนอผลงานของนิสิตในรายวิชาศึกษาทั่วไป (GE. Appreciation day)	100,000.-	49,870.-	ต.ต. 65 - ก.ย. 66	✓			นางสาวธนิดา มั่นคง
	<b>ตัวชี้วัด</b>		<b>เป้าหมาย</b>	<b>ผล</b>	<b>บรรลุ/ไม่บรรลุ</b>	<b>หมายเหตุ</b>		
	- <b>ปริมาณ</b> = มีผู้เข้าร่วมโครงการไม่ต่ำกว่าร้อยละ 80 ของกลุ่มเป้าหมายที่ตั้งไว้		มีผู้เข้าร่วมโครงการไม่ต่ำกว่าร้อยละ 80 ของกลุ่มเป้าหมายที่ตั้งไว้ (220 คน) ภาคเรียนต้น 66 (จัดกิจกรรมวันที่ 12 ต.ค. 66)	มีผู้เข้าร่วมโครงการไม่ต่ำกว่าร้อยละ 80 ของกลุ่มเป้าหมายที่ตั้งไว้ (220 คน) จำนวนคนเข้าร่วม 326 คน	บรรลุ			
	- <b>คุณภาพ</b> = ผู้เข้าร่วมได้รับความรู้ความพึงพอใจจากการเข้าร่วมโครงการอยู่ระดับมาก		ผู้เข้าร่วมได้รับความรู้ความพึงพอใจจากการเข้าร่วมโครงการอยู่ระดับมาก	ระดับมาก	บรรลุ			
	- <b>เวลา</b> = จัดกิจกรรมเสร็จสิ้นตามวัน เวลาที่กำหนด		23 ก.พ.66	23 ก.พ.66	บรรลุ			
	- <b>ต้นทุน</b> = งบประมาณที่ได้จัดสรรไม่เกิน 100,000.- บาท		งบประมาณที่ได้จัดสรรไม่เกิน 100,000.- บาท	49,870.-	บรรลุ			

ลำดับ ที่	ชื่อโครงการ	จำนวนเงิน ที่ได้รับอนุมัติ	จำนวนเงิน ที่ใช้/บาท	ระยะเวลาการ ดำเนินงานตาม แผนปฏิบัติการ	ดำเนินการ แล้ว	กำลัง ดำเนินการ	ยังไม่ได้ ดำเนินการ	ผู้รับผิดชอบ โครงการ
9	โครงการประชุมวิชาการและการนำเสนอผลงานวิชาการ ในรายวิชาศึกษาทั่วไป	50,000.-	6,000.-	ต.ค.65-ก.ย.66	✓			นางประดับเดือน ทองเชื้อเชิญ
	<b>ตัวชี้วัด</b>		<b>เป้าหมาย</b>	<b>ผล</b>	<b>บรรลุ/ไม่ บรรลุ</b>	<b>หมายเหตุ</b>		
	- ปริมาณ = อย่างน้อย 1 รายวิชา		อย่างน้อย 1 รายวิชา	อย่างน้อย 1 รายวิชา	บรรลุ			
	- คุณภาพ = ผู้เข้าร่วมโครงการได้นำเสนอผลงานวิชาการและได้รับความรู้ ในการแลกเปลี่ยนเรียนรู้จากการเข้าร่วมโครงการ		ผู้เข้าร่วมโครงการได้ นำเสนอผลงาน วิชาการและได้รับ ความรู้ในการ แลกเปลี่ยนเรียนรู้ จากการเข้าร่วม โครงการ	ผู้เข้าร่วมโครงการ ได้นำเสนอผลงาน วิชาการและได้รับ ความรู้ในการ แลกเปลี่ยนเรียนรู้ จากการเข้าร่วม โครงการ	บรรลุ			
	- เวลา = สามารถดำเนินโครงการได้แล้วเสร็จตามระยะเวลาที่กำหนด		ต.ค.65-ก.ย.66	ต.ค.65-ก.ย.66	บรรลุ			
	- ต้นทุน = งบประมาณที่ได้จัดสรรไม่เกิน 50,000.- บาท		งบประมาณที่ได้ จัดสรรไม่เกิน 50,000.- บาท	6,000.-	บรรลุ			



ลำดับที่	ชื่อโครงการ	จำนวนเงินที่ได้รับอนุมัติ	จำนวนเงินที่ใช้	ระยะเวลาการดำเนินงานตามแผนปฏิบัติการ	ดำเนินการแล้ว	กำลังดำเนินการ	ยังไม่ได้ดำเนินการ	ผู้รับผิดชอบโครงการ
10	โครงการการประชุมชี้แจงแนวปฏิบัติตามเกณฑ์มาตรฐานหลักสูตรระดับอุดมศึกษา(ฉบับใหม่) พ.ศ. 2565	20,000.-	-	ต.ค. 65 - ม.ค. 66			✓	นายณรงค์ฤทธิ์ ยะตาทอง นางสาวทัศนีย์ กลมพุก นางกฤติกา กระต่ายน้อย
	<b>ตัวชี้วัด</b>		<b>เป้าหมาย</b>	<b>ผล</b>	<b>บรรลุ/ไม่บรรลุ</b>	<b>หมายเหตุ</b>		
	- <b>ปริมาณ</b> = คณาจารย์/นักวิชาการศึกษาเข้าร่วมไม่น้อยกว่าร้อยละ 80		เข้าร่วมไม่น้อยกว่าร้อยละ 80	-	-			
	- <b>คุณภาพ</b> = หลักสูตรมหาวิทยาลัยนเรศวร มีความสอดคล้องตามมาตรฐานตามเกณฑ์มาตรฐานหลักสูตรการศึกษาระดับอุดมศึกษา และมาตรฐานคุณวุฒิระดับอุดมศึกษาและได้รับการรับรองมาตรฐานหลักสูตรการศึกษาระดับอุดมศึกษา และมาตรฐานคุณวุฒิระดับอุดมศึกษา		หลักสูตรมหาวิทยาลัยนเรศวร มีความสอดคล้องตามมาตรฐานตามเกณฑ์มาตรฐานหลักสูตรการศึกษาระดับอุดมศึกษา และมาตรฐานคุณวุฒิระดับอุดมศึกษาและได้รับการรับรองมาตรฐานหลักสูตรการศึกษาระดับอุดมศึกษา และมาตรฐานคุณวุฒิระดับอุดมศึกษา	-	-	-ขอดำเนินการยกเลิกโครงการเมื่อวันที่ 29 มีนาคม 2566 เนื่องจาก อว. จัดประชุมให้กับสถาบันอุดมศึกษาผ่าน Online		
	- <b>เวลา</b> = สามารถดำเนินโครงการได้แล้วเสร็จตามระยะเวลาที่กำหนด		ต.ค. - พ.ย. 65	-	-			
	- <b>ต้นทุน</b> = งบประมาณที่ได้จัดสรรไม่เกิน 20,000.- บาท		งบประมาณที่ได้จัดสรรไม่เกิน 20,000.-	-	-			

ลำดับที่	ชื่อโครงการ	จำนวนเงินที่ได้รับอนุมัติ	จำนวนเงินที่ใช้	ระยะเวลาการดำเนินงานตามแผนปฏิบัติการ	ดำเนินการแล้ว	กำลังดำเนินการ	ยังไม่ได้ดำเนินการ	ผู้รับผิดชอบโครงการ
11	โครงการอบรมเชิงปฏิบัติการ การใช้งานระบบประชุมแบบ E-Meeting สำหรับจัดประชุมทางวิชาการ	20,000.-	-	ม.ค. - เม.ย. 66			✓	นายณรงค์ฤทธิ์ ยะตานางสาวทัศนีย์ กลมพุก นางทับทิม เหล่าก่อ
<b>ตัวชี้วัด</b>		<b>เป้าหมาย</b>		<b>ผล</b>	<b>บรรลุ/ไม่บรรลุ</b>	<b>หมายเหตุ</b>		
การอบรมเชิงปฏิบัติการใช้งานระบบการประชุมคณะกรรมการวิชาการแบบออนไลน์ สำหรับ Admin (ครั้งที่ 1 เดือน มีนาคม 2565)		ผู้เข้าร่วมโครงการไม่น้อยกว่าร้อยละ 80		-	-	ขอดำเนินการยกเลิกโครงการ เมื่อวันที่ 29 มีนาคม 2566 เนื่องจากยังไม่พร้อมในการจัดประชุมแบบ E-Meeting		
- <b>ปริมาณ</b> = ผู้เข้าร่วมโครงการไม่น้อยกว่าร้อยละ 80								
- <b>คุณภาพ</b> = เจ้าหน้าที่ดูแลระบบการจัดประชุม สามารถสร้างการประชุมโดยใช้ระบบการประชุมคณะกรรมการวิชาการแบบออนไลน์ได้เป็นอย่างดี		เจ้าหน้าที่ดูแลระบบการจัดประชุมออนไลน์ได้เป็นอย่างดี		-	-			
การอบรมเชิงปฏิบัติการใช้งานระบบการประชุมคณะกรรมการวิชาการแบบออนไลน์ สำหรับ คณะ (ครั้งที่ 2 เดือน มีนาคม 2565)		ผู้เข้าร่วมโครงการไม่น้อยกว่าร้อยละ 80		-	-			
- <b>ปริมาณ</b> = ผู้เข้าร่วมโครงการไม่น้อยกว่าร้อยละ 80								
- <b>คุณภาพ</b> = เจ้าหน้าที่คณะ/วิทยาลัยสามารถใช้งานระบบการจัดประชุมมีความรู้ความเข้าใจเกี่ยวกับการใช้งานระบบการประชุมคณะกรรมการวิชาการแบบออนไลน์ สำหรับ คณะ ได้เป็นอย่างดี		เจ้าหน้าที่คณะ/วิทยาลัยสามารถใช้งานระบบการจัดประชุมและมีความรู้ความเข้าใจเกี่ยวกับการใช้งาน ได้เป็นอย่างดี		-	-			
- <b>เวลา</b> = สามารถดำเนินโครงการได้แล้วเสร็จตามระยะเวลาที่กำหนด		มีนาคม 2566		-	-			
- <b>ต้นทุน</b> = งบประมาณที่ได้จัดสรรไม่เกิน 20,000.- บาท		งบประมาณที่ได้จัดสรรไม่เกิน 20,000.-		-	-			

**สรุป** ในปีงบประมาณ พ.ศ. 2566 กองบริการการศึกษา ได้ตั้งตัวชี้วัดความสำเร็จของ โครงการตามแผนปฏิบัติการของกองบริการการศึกษา ไว้ทั้งหมด 54 ตัวชี้วัด ซึ่งกองบริการการศึกษาสามารถดำเนินการได้บรรลุผลสำเร็จตามตัวชี้วัด จำนวน 42 ตัวชี้วัด จึงคิดเป็นร้อยละ 77.77 ของตัวชี้วัดความสำเร็จที่ตั้งไว้ทั้งหมด